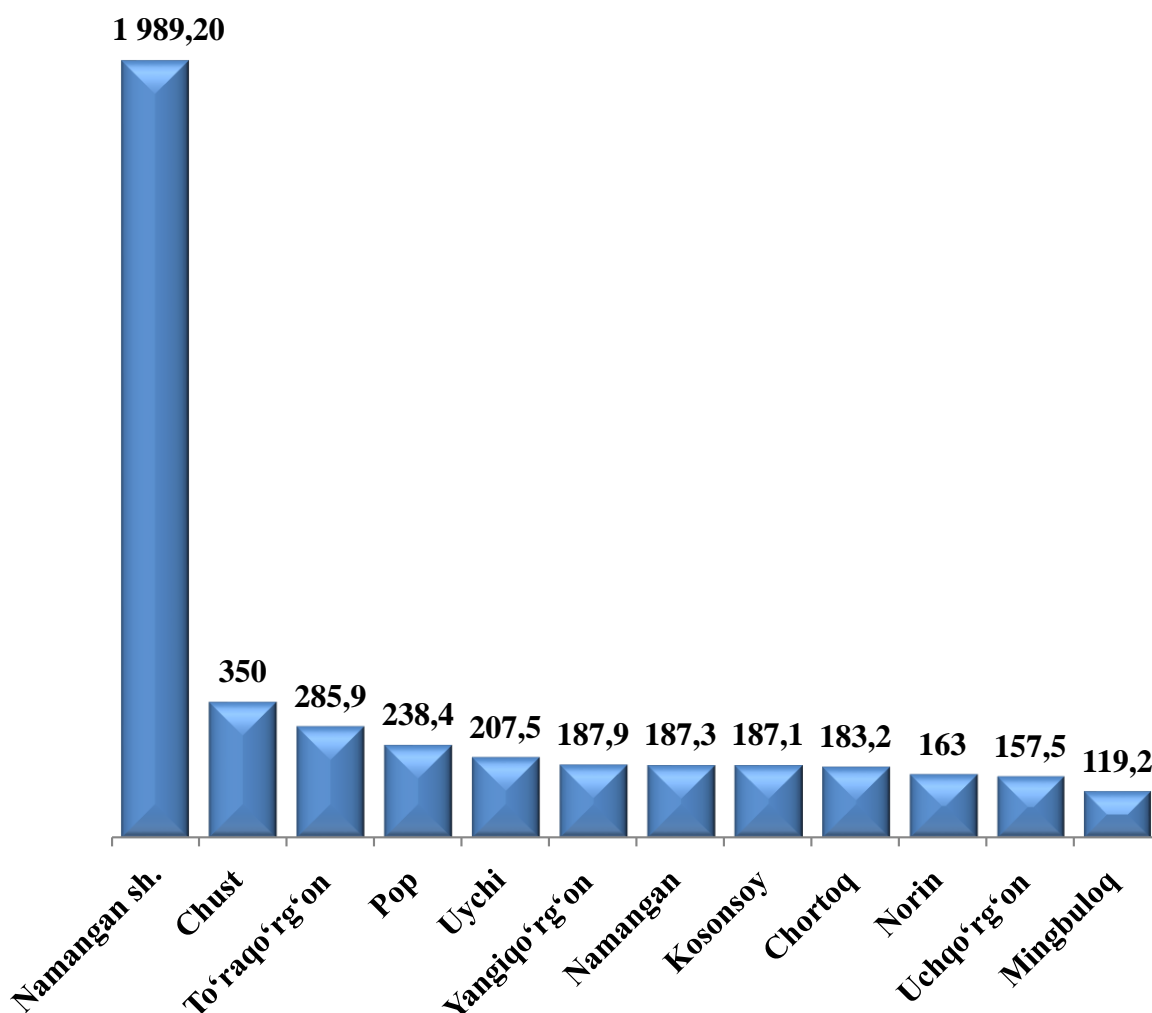


VIII. ISTE'MOL BOZORI

Savdo korxonalarining chakana savdo aylanmasi hajmi 2024- yil yanvar-mart oylarida 4 256,2 mlrd. so'mni tashkil qilib, o'tgan yilning mos davriga nisbatan 109,9 % ni tashkil etdi.

Hududlar kesimida chakana savdo tovar aylanmasi hajmi
(mlrd. so'm)

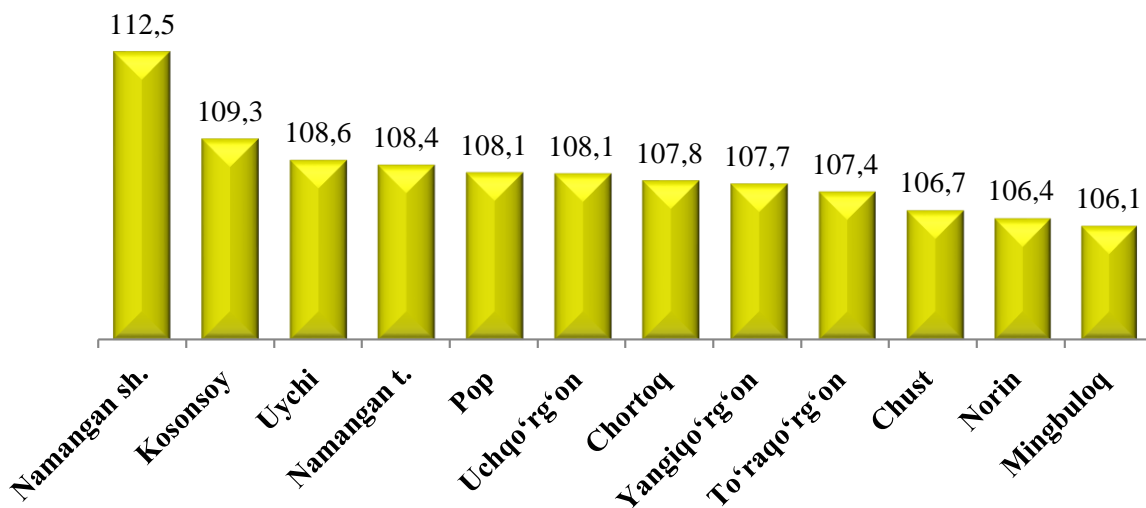


Viloyatda eng yuqori hajm bajargan tumanlar Namangan shahar 1 989,2 mlrd so'm, Chust tuman 350,0 mlrd so'm, To'raqo'rg'on tuman 285,9 mlrd so'm,, Pop tuman 238,4mlrd so'm, Norin tuman 1 413,3 mlrd so'm,, Yangiqo'rg'on tuman 187,8 mlrd so'mni tashkil etgan.

Hududlar kesimida chakana savdo hajmi
(2024- yil yanvar- mart)

| | Jami | | | Aholi jon boshiga | |
|---------------------|----------------|---|--|-------------------|--|
| | mlrd. so'm | 2023- yil yanvar- mart oylariga nisbatan, % da | jami chakana savdo hajmiga nisbatan, % da | Ming so'm | 2023- yil yanvar- mart oylariga nisbatan, % da |
| Viloyat jami | 4 256,2 | 109,9 | 100,0 | 1 385,0 | 107,5 |
| Namangan sh. | 1 989,2 | 112,5 | 46,7 | 2 847,8 | 109,6 |
| Mingbuloq | 119,2 | 106,1 | 2,8 | 868,5 | 104,0 |
| Kosonsoy | 187,1 | 109,3 | 4,4 | 818,9 | 106,8 |
| Namangan t. | 187,3 | 108,4 | 4,4 | 970,2 | 105,9 |
| Norin | 163,0 | 106,4 | 3,8 | 925,8 | 104,5 |
| Pop | 238,4 | 108,1 | 5,6 | 1009,6 | 106,1 |
| To'raqo'rg'on | 285,9 | 107,4 | 6,7 | 1163,7 | 104,9 |
| Uychi | 207,5 | 108,6 | 4,9 | 890,8 | 106,2 |
| Uchqo'rg'on | 157,5 | 108,1 | 3,7 | 848,3 | 106,0 |
| Chortoq | 183,2 | 107,8 | 4,3 | 850,9 | 105,5 |
| Chust | 350,0 | 106,7 | 8,2 | 1222,4 | 104,5 |
| Yangiqo'rg'on | 187,9 | 107,7 | 4,4 | 790,9 | 105,5 |

Hududlar kesimida chakana savdo tovar aylanmasi o'sish sur'ati (% da)



Namangan viloyatining 2024- yil yanvar-mart oylarida ijtimoiy-iqtisodiy rivojlanish holati



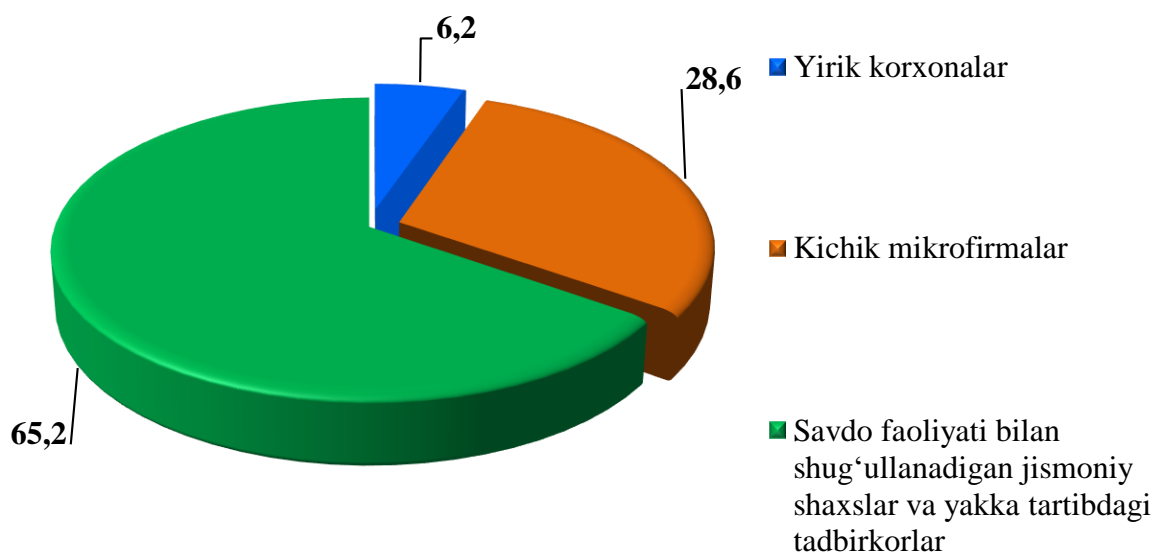
Shu jumladan, yirik korxonalarining tovar aylanmasi 264,6 mlrd. soʻmni (oʻsish surʼati 111,1 %), kichik biznes va xususiy tadbirkorlik subyektlarining tovar aylanmasi 3 991,6 mlrd. soʻmni (oʻsish surʼati 109,8 %) hamda uyushmagan savdoda tovar aylanmasi 633,3 mlrd. soʻmni (oʻtgan yilning mos davriga nisbatan 16,1% ga koʻpaygan) tashkil etdi.

| | mlrd. soʻm | 2023- yil yanvar-mart oylariga nisbatan, % da | Umumiy hajmga nisbatan, % da |
|------------------------------------|----------------|---|------------------------------|
| Chakana tovar aylanmasi | 4 256,2 | 109,9 | 100,0 |
| <i>shu jumladan:</i> | | | |
| Yirik savdo korxonalari | 264,6 | 111,1 | 6,2 |
| Kichik korxonalar va mikrofirmalar | 1 219,2 | 109,2 | 28,6 |
| Yakka tartibdagi tadbirkorlik | 2 772,4 | 111,1 | 65,2 |

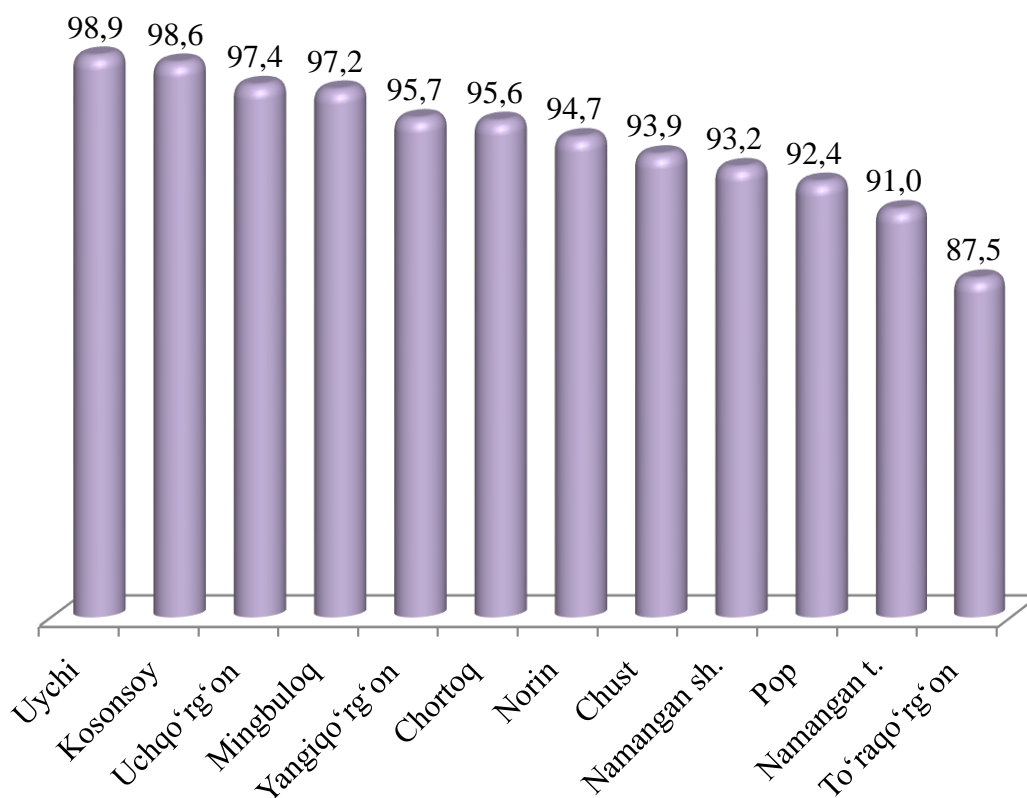
Kichik biznes va xususiy tadbirkorlik subyektlari hamda yirik korxonalarining chakana savdo tovar aylanmasidagi hajmi (2024- yil yanvar- mart)

| | Yirik korxonalar (mlrd. soʻm) | 2023- yilning mos davrga nisbatan, % da | Kichik biznes va xususiy tadbirkorlik subyektlari (mlrd. soʻm) | 2023- yilning mos davrga nisbatan, % da |
|---------------------|-------------------------------|---|--|---|
| Viloyat jami | 264,6 | 111,1 | 3 991,6 | 109,8 |
| Namangan sh. | 135,4 | 122,4 | 1853,8 | 111,9 |
| Mingbuloq | 3,4 | 42,2 | 115,8 | 111,0 |
| Kosonsoy | 2,7 | 111,2 | 184,4 | 109,3 |
| Namangan | 16,8 | 147,2 | 170,5 | 105,6 |
| Norin | 8,6 | 77,8 | 154,4 | 108,7 |
| Pop | 18,0 | 186,9 | 220,4 | 104,5 |
| Toʻraqoʻrgʻon | 35,8 | 77,5 | 250,1 | 113,7 |
| Uychi | 2,2 | 98,6 | 205,2 | 108,7 |
| Uchqoʻrgʻon | 4,1 | 56,3 | 153,5 | 110,8 |
| Chortoq | 8,1 | 153,4 | 175,1 | 106,3 |
| Chust | 21,5 | 120,6 | 328,5 | 105,9 |
| Yangiqoʻrgʻon | 8,1 | 130,0 | 179,8 | 106,9 |

Chakana savdo tovar aylanmasi tarkibi, % da
(2024- yil yanvar- mart)

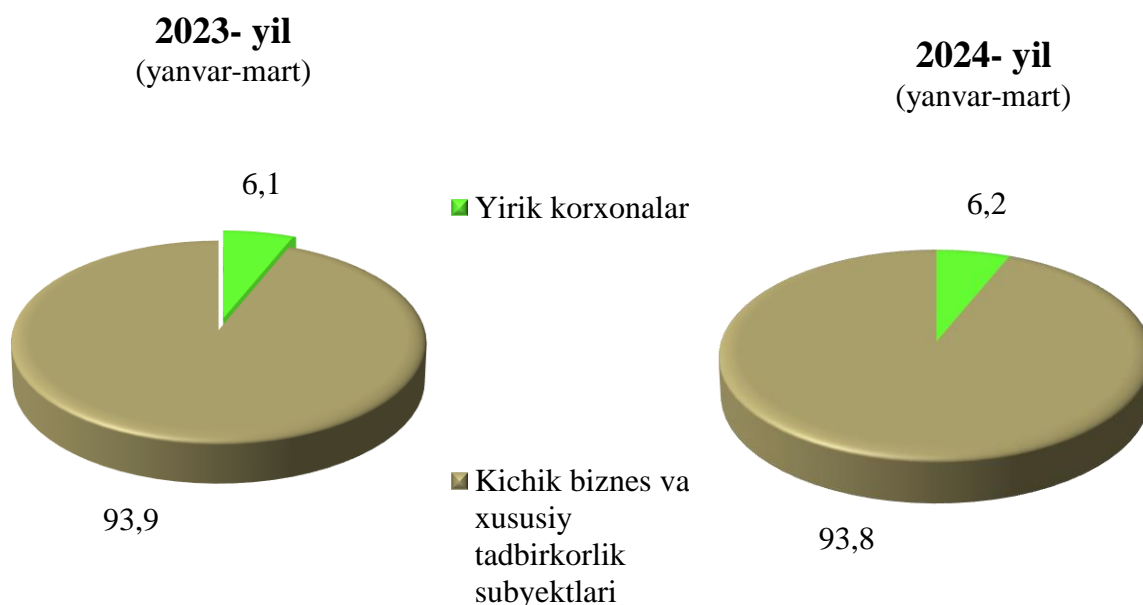


Hududlarda kichik biznes va xususiy tadbirkorlik subyektlarining viloyatda chakana savdo tovar aylanmasidagi ulushi,
(2024- yil yanvar- mart oylari, % da)



Jami chakana savdo aylanmasidagi yirik korxonalar ulushi 6,2 % ni, kichik korxonalar va mikrofirmalar 28,6 % ni, savdo faoliyati bilan shug'ullanuvchi jimoniy shaxslar va yakka tartibdagi tadbirkorlar 65,2 % ni tashkil etdi.

Chakana savdo aylanmasi tarkibi
(umumiy xajmga nisbatan, foizda)
(2024- yil yanvar-mart)



Umumiy ovqatlanish sohasining tovar aylanmasi 101,0 mlrd. so'mni tashkil etgan bo'lib, 2023- yilning yanvar- mart oylariga nisbatan 104,3 % ni tashkil etgan.

Chakana savdo (umumovqatlanish faoliyatini qo'shgan holda) aholi jon boshiga nisbatan 7,5 % ga ko'paygan va 1 385,0 ming so'mni tashkil etdi. 2024- yilning yanvar- mart oylarida chakana savdo tovar aylanmasi 4 256,2 mlrd. so'mni yoki 2023- yilning mos davriga nisbatan 109,9 % ni tashkil qildi. Yirik korxonalarning chakana savdo tovar aylanmasi 264,6 mlrd. so'mni va umumiy chakana savdo tovar aylanmasidagi 11,1% ni tashkil qildi.

Kichik korxonalar va mikrofirmalarning chakana savdo tovar aylanmasi 1 219,2 mlrd. so'mni yoki o'tgan- yilning mos davriga nisbatan 107,4% ni tashkil etdi. Umumiy chakana savdo tovar aylanmasidagi ulushi esa 28,6 % ni tashkil qildi.

Umumiy tovar aylanmasi hajmida 2 772,4 mlrd. so'm yakka tartibdagi tadbirkorlar hisobiga to'g'ri keldi va o'sish sur'ati 2023- yilning mos davriga nisbatan 111,1% ni tashkil etdi. Jami chakana savdo tovar aylanmasi hajmida ushbu sektor ulushi 65,2 % ni tashkil etgan.

Hududlar kesimida ulgurji savdo hajmi
(2024- yil yanvar- mart)

| | Jami (mlrd. so‘m) | 2023- yilning mos davrga nisbatan, % da | Yirik korxonalar (mlrd. so‘m) | 2023- yilning mos davrga nisbatan, % da | Kichik biznes va xususiy tadbir-korlik subyektlari (mlrd. so‘m) | 2023- yilning mos davrga nisbatan, % da |
|---------------------|-------------------------|--|-------------------------------------|--|---|---|
| Viloyat jami | 2 327,6 | 109,3 | 422,6 | 77,2 | 1 905,0 | 120,4 |
| Namangan sh. | 1 672,9 | 125,3 | 316,2 | 115,9 | 1 356,7 | 127,7 |
| Mingbuloq | 23,6 | 43,4 | 0,0 | 0,0 | 23,6 | 106,9 |
| Kosonsoy | 83,3 | 97,4 | 7,4 | 54,7 | 75,9 | 105,3 |
| Namangan | 57,1 | 100,3 | 10,1 | 86,7 | 47,0 | 103,9 |
| Norin | 67,9 | 105,8 | 22,0 | 107,5 | 45,9 | 105,0 |
| Pop | 57,6 | 106,8 | 0,0 | 141,9 | 57,6 | 106,8 |
| To‘raqo‘rg‘on | 115,1 | 72,8 | 49,6 | 51,7 | 65,6 | 105,4 |
| Uychi | 73,4 | 77,2 | 7,2 | 22,3 | 66,2 | 105,6 |
| Uchqo‘rg‘on | 21,1 | 32,2 | 0,0 | 0,0 | 21,1 | 105,7 |
| Chortoq | 62,1 | 105,0 | 0,0 | 0,0 | 62,1 | 105,0 |
| Chust | 40,0 | 78,4 | 10,0 | 43,9 | 29,9 | 106,2 |
| Yangiqo‘rg‘on | 53,4 | 106,2 | 0,0 | 0,0 | 53,4 | 106,2 |

**Hududlar kesimida ulgurji savdo tovar aylanmasining
o‘tgan yilga nisbatan o‘zgarish suratlari (% da)**

