

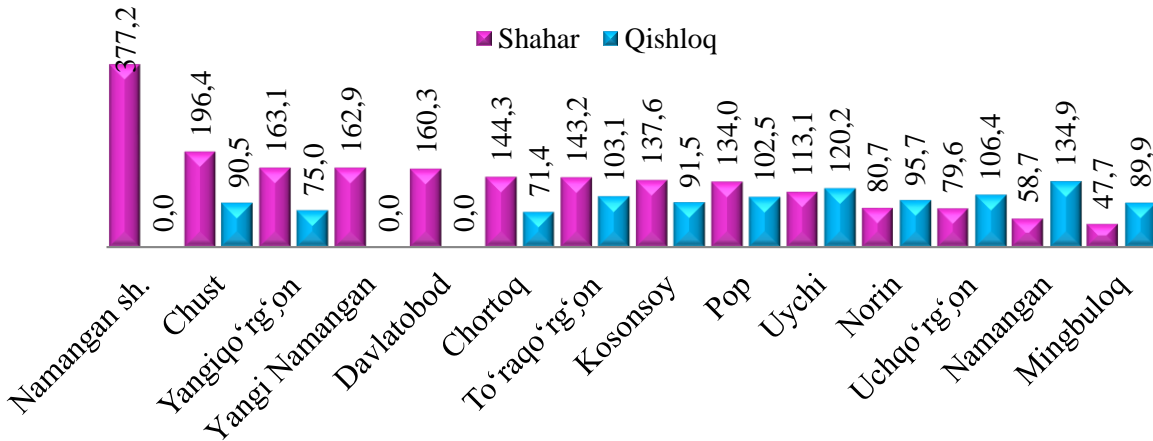
XIII. DEMOGRAFIK HOLAT VA BANDLIK

Dastlabki ma'lumotlarga ko'ra, 2024- yilning 1- aprel holatiga viloyatda doimiy aholi soni 3 079,9 ming kishini tashkil qildi va yil boshiga nisbatan 13,8 ming kishiga yoki 100,4 % ga ko'paydi. Shundan, 1 998,8 ming kishi – shahar joylarida (jami aholi sonining 64,9 %) va 1 081,1 ming kishi – qishloq joylarida (35,1 %) istiqomat qiladi.

**Namangan viloyati hududlari bo'yicha doimiy
aholi soni to'g'risida ma'lumot
(2024- yilning 1- aprel holatiga)**

	Doimiy aholi soni, ming kishi		
	jami	shu jumladan:	
		shahar	qishloq
Viloyat jami	3 079,9	1 998,8	1 081,1
<i>shahar:</i>			
Namangan sh.	377,2	377,2	0,0
Davlatobod	160,3	160,3	0,0
Yangi Namangan	162,9	162,9	0,0
<i>tumanlar:</i>			
Mingbuloq	137,5	47,7	89,9
Kosonsoy	229,1	137,6	91,5
Namangan	193,5	58,7	134,9
Norin	176,4	80,7	95,7
Pop	236,5	134,0	102,5
To'raqo'rg'on	246,3	143,2	103,1
Uychi	233,4	113,1	120,2
Uchqo'rg'on	186,0	79,6	106,4
Chortoq	215,7	144,3	71,4
Chust	286,9	196,4	90,5
Yangiqo'rg'on	238,1	163,1	75,0

**Namangan viloyati shahar va qishloqlar
bo'yicha aholi soni to'g'risida ma'lumot**
(2024- yilning 1- aprel holatiga, ming kishi)

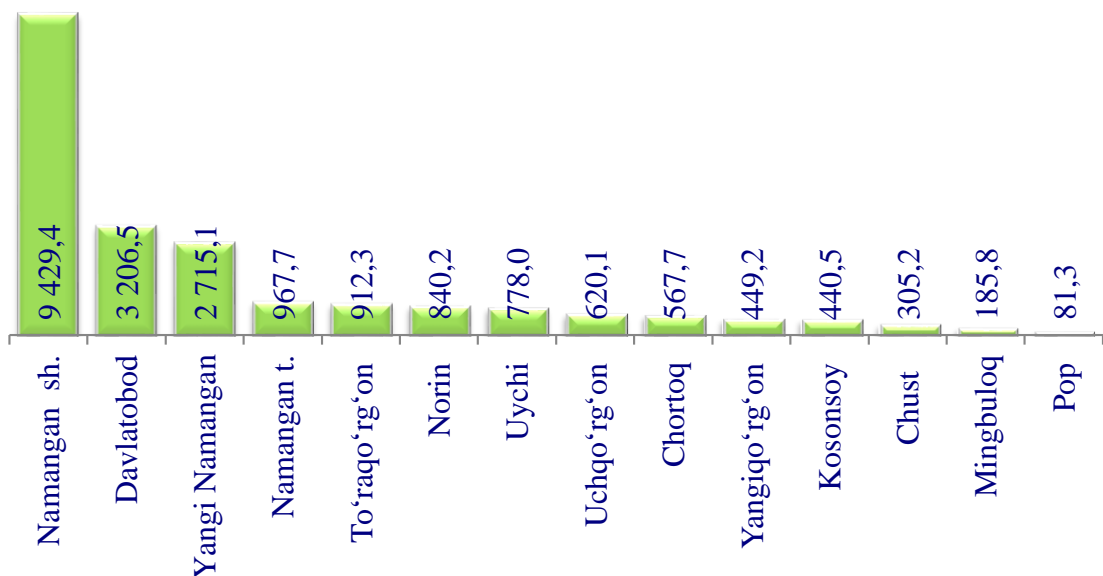


Shuningdek, viloyatdagi jami doimiy aholining 1 565,5 ming tasi erkaklar (jami aholi sonining 50,8 %) va 1 514,4 ming tasi ayollarni (49,2 %) tashkil etadi.

Viloyatning hududiy maydoni 7,444 ming kv.km.ni tashkil etib, aholi zichligi 1 kv.km.ga o'rtacha 414,0 kishi to'g'ri keladi. Aholi zichligi yuqoriligi bo'yicha shahar va tumanlar kesimida tahlil qilib ko'rilganda, Namangan shaharda 1 kv.km.ga o'rtacha 9 429,4 kishi, Davlatobod tumanida 1 kv.km.ga o'rtacha 3 206,5 kishi, Yangi Namangan tumanida 1 kv.km.ga o'rtacha 2 715,1 kishi, Namangan tumanida 1 kv.km.ga o'rtacha 967,7 kishi va To'raqo'rg'on tumanida 1 kv.km.ga o'rtacha 912,3 kishi to'g'ri kelmoqda.

Aholi zichligi past bo'lgan tumanlar kesimida tahlil qilib ko'rilganda, Pop tumanida 1 kv.km.ga o'rtacha 81,3 kishi, Mingbuloq tumanida 1 kv.km.ga o'rtacha 185,8 kishi to'g'ri kelmoqda.

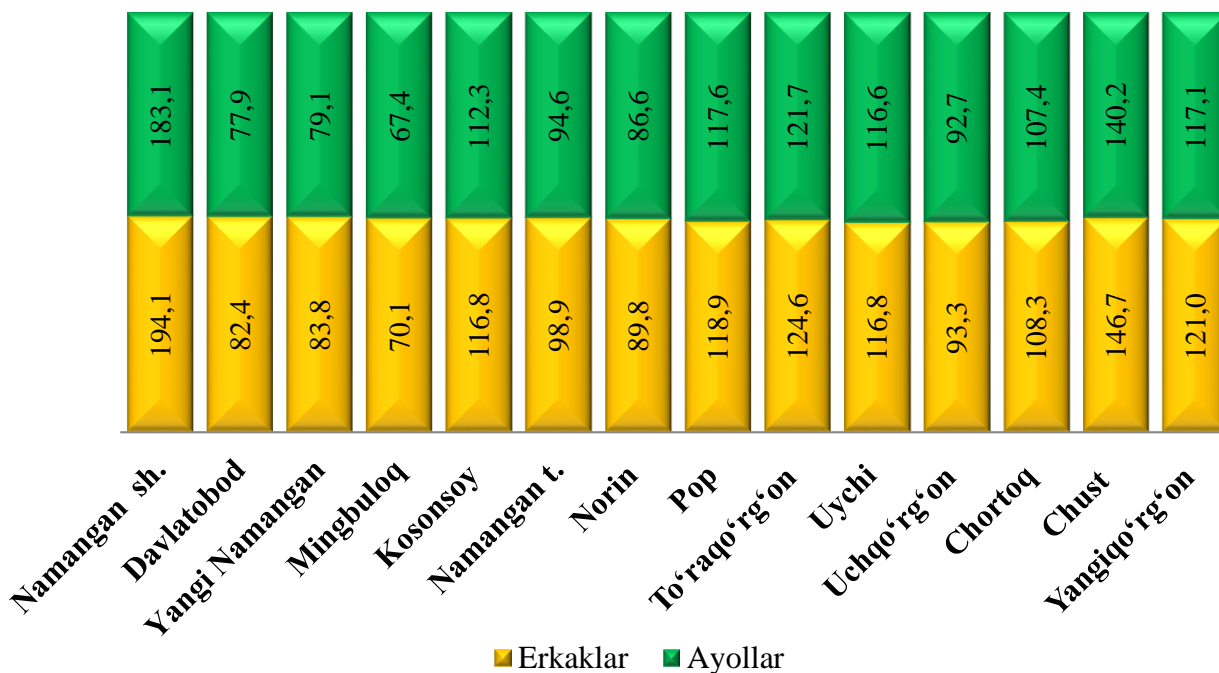
2024- yil 1- aprel holatiga hududlar kesimida aholi zichligi
(1 km kv kishi)



**Namangan viloyati hududlari bo'yicha doimiy
aholi soni to'g'risida ma'lumot**
(2024- yilning 1- aprel holatiga)

	Doimiy aholi soni, ming kishi		
	Jami	shu jumladan:	
		erkak	ayol
Viloyat jami	3 079,9	1 565,5	1 514,4
<i>shahar:</i>			
Namangan sh.	377,2	194,1	183,1
Davlatobod	160,3	82,4	77,9
Yangi Namangan	162,9	83,8	79,1
<i>tumanlar:</i>			
Mingbuloq	137,6	70,1	67,4
Kosonsoy	229,1	116,8	112,3
Namangan	193,5	98,9	94,6
Norin	176,4	89,8	86,6
Pop	236,5	118,9	117,6
To'raqo'rg'on	246,3	124,6	121,7
Uychi	233,4	116,8	116,6
Uchqo'rg'on	186,0	93,3	92,7
Chortoq	215,7	108,3	107,4
Chust	286,9	146,7	140,2
Yangiqo'rg'on	238,1	121,0	117,1

Namangan viloyati hududlari bo'yicha aholining jinsi soni to'g'risida ma'lumot (2024- yilning 1- aprel holatiga, ming kishi)

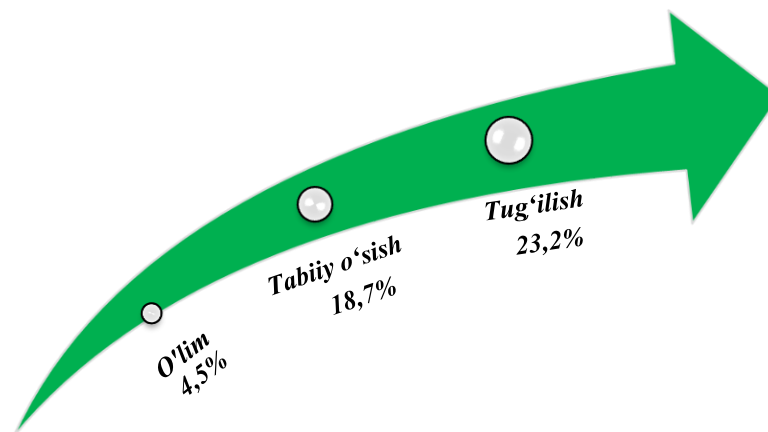


Aholining tabiiy harakati (yanvar-mart)

	Kishi			har 1000 kishiga	
	2023- yil	2024- yil	o'sish, kamayish	2023- yil	2024- yil
Tug'ilganlar	18 598	17 746	-852	25,1	23,2
Vafot etganlar	3 092	3 420	328	4,2	4,5
Tabiiy o'sish	15 506	14 326	-1180	20,9	18,7
Nikohlar	3 068	3 199	131	4,1	4,2
Ajralishlar	1 193	1 006	-187	1,6	1,3

Aholining tabiiy harakati koeffitsiyenti

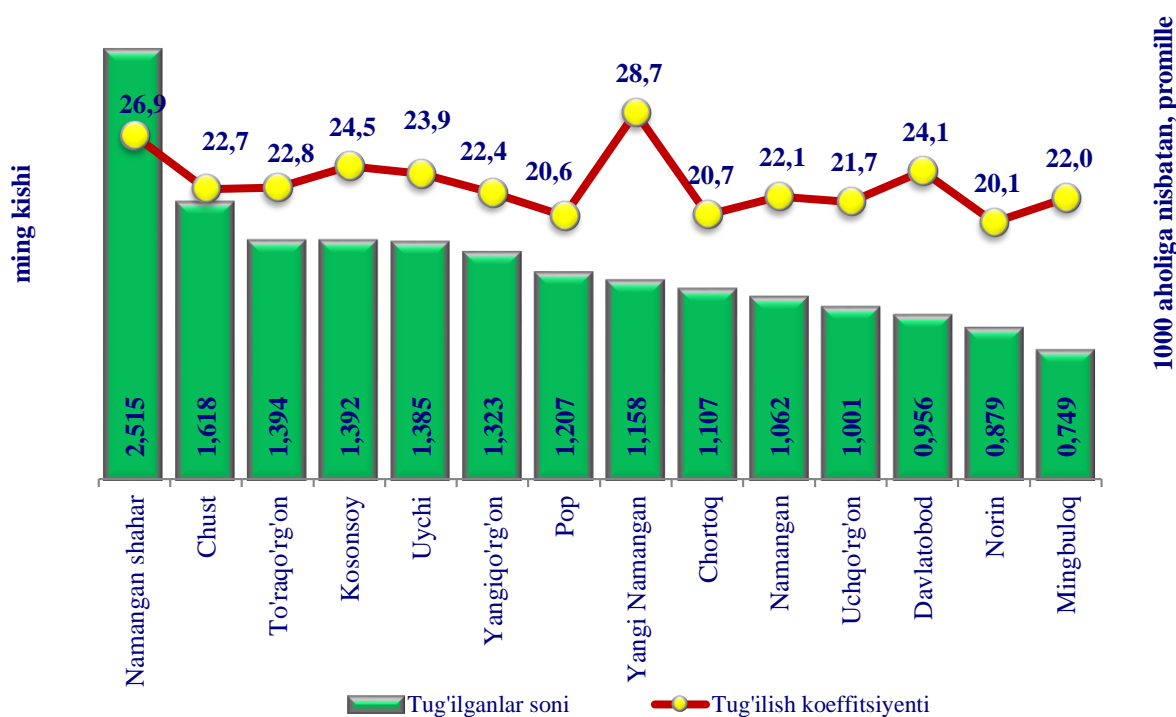
2024- yil yanvar-mart oylarida
(1 000 aholiga nisbatan, promille)



Tug'ilish darajasi. 2024-yil yanvar-mart oylarida tug'ilganlar soni 17 746 kishini tashkil qildi va 2023- yilning mos davriga (18 598 kishi) nisbatan 852 taga kamaydi. Tug'ilish koeffitsiyenti mos ravishda 23,2 promilleni tashkil qildi va 2023- yilning mos davriga (25,1 promille) nisbatan 1,9 promillega kamayish bo'ldi.

Tug'ilish darajasining ko'payishi viloyatning Davlatobod tumanida (36,9 dan, 24,1 promillega), Yangi Namangan tumanida (32,7 dan, 28,7 promillega), Chortoq tumanida (21,8 dan 20,7 promillega) va Chust tumanida (24,3 dan 22,7 promillega) tumanlarida kuzatildi.

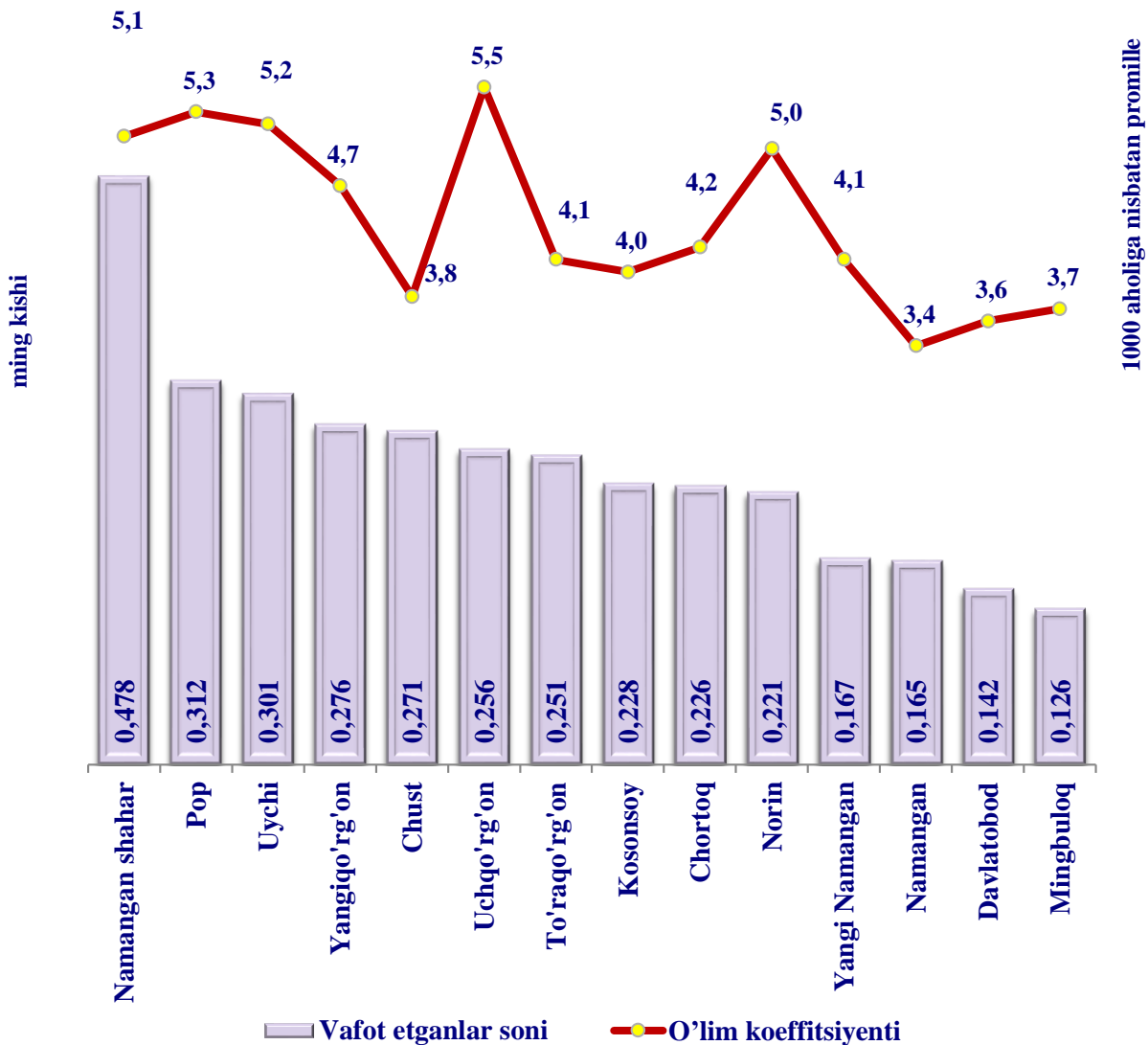
2024- yil yanvar-mart oylarida hududlarda tug'ilish darajasi (1000 aholiga nisbatan, promille)



O‘lim darajasi. 2024- yil yanvar-mart oylarida vafot etganlar soni 3 420 kishini tashkil qildi. 2023- yilning mos davriga (3 092 kishi) nisbatan 328 taga ko‘paydi. Mos ravishda o‘lim koeffitsiyenti 4,5 promilleni tashkil qildi (2023- yil yanvar- mart oylarida – 4,2 promille).

Vafot etganlar soni ko‘payishi Namangan shahrida (5,1 dan 4,1 promillega), Mingbuloq tumanida (3,2 dan 3,7 promillega) va Pop tumanida (4,3 dan 5,3 promillega) kuzatildi.

2024- yil yanvar-mart oylarida hududlarda o‘lim darajasi
(1 000 aholiga nisbatan, promille)



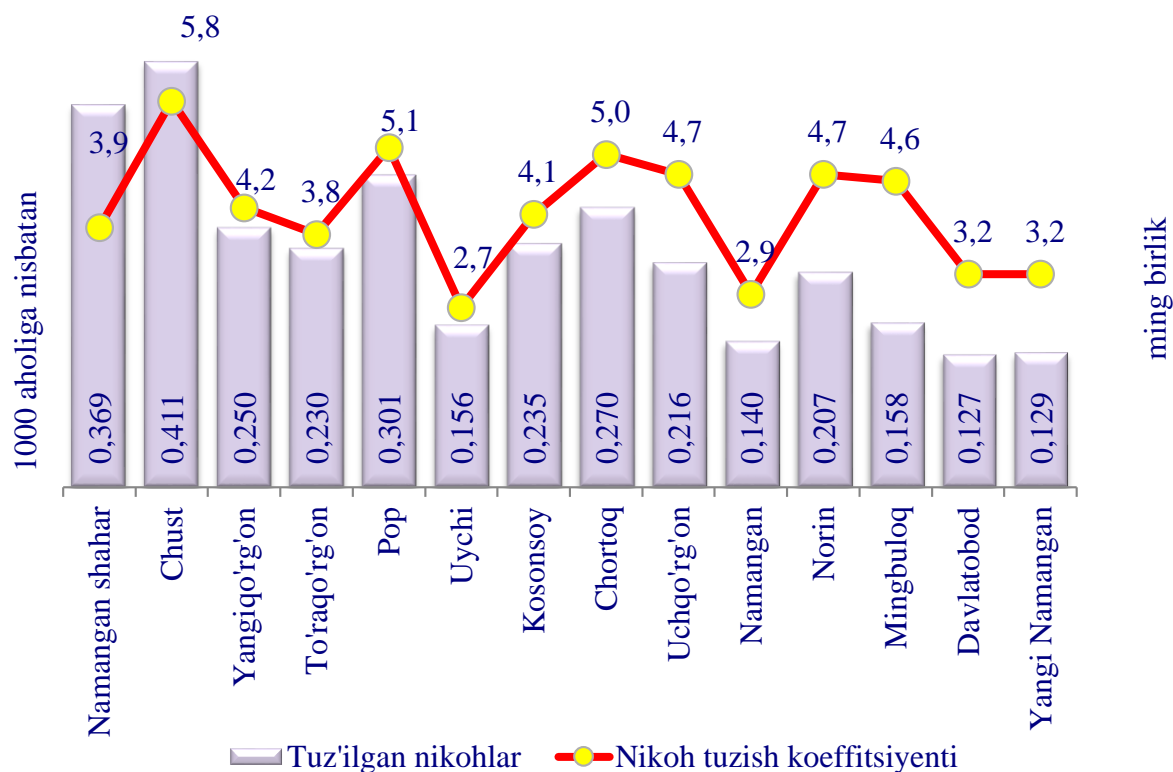
Nikohlar va ajralishlar. 2024- yil yanvar-mart oylarida FHDYO organlarida 3 199 ta nikohlar va 1 006 ta ajralishlar ro‘yxatga olindi. Ming aholiga nisbatan promilleda 4,2 nikoh (2023- yilning tegishli davrida – 4,1) va 1,3 ajralishlar (2023- yilning mos davrida – 1,6) to‘g‘ri keladi.

2024- yil yanvar-mart oylarida tuzilgan nikohlar va nikohdan ajralishlar soni

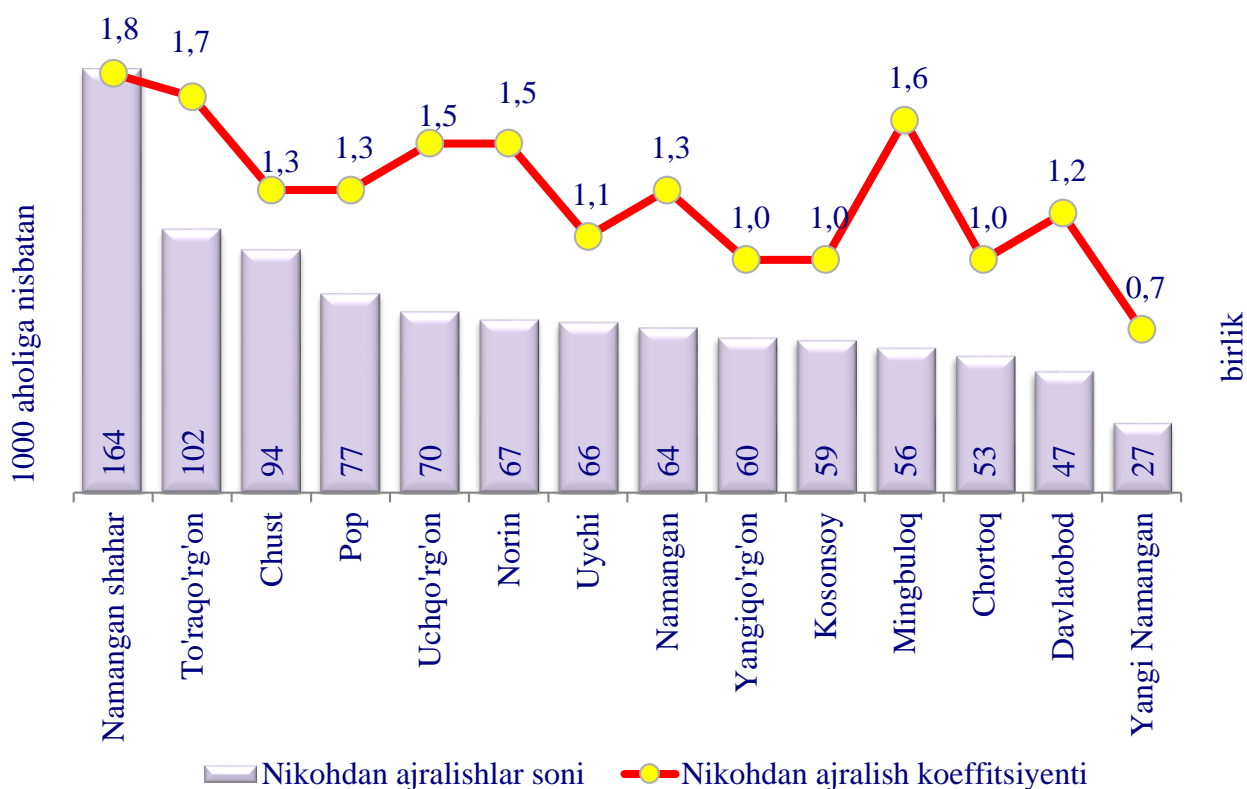
(birlik)

	Tuzilgan nikohlar		Nikohdan ajralishlar	
	2023- yil	2024- yil	2023- yil	2024- yil
Viloyat jami	3 068	3 199	1 193	1 006
shahar:				
Namangan sh.	283	369	168	164
Davlatobod	132	127	75	47
Yangi Namangan	70	129	25	27
tumanlar:				
Mingbuloq	166	158	68	56
Kosonsoy	234	235	82	59
Namangan	127	140	88	64
Norin	203	207	62	67
Pop	311	301	106	77
To'raqo'rg'on	179	230	103	102
Uychi	171	156	99	66
Uchqo'rg'on	213	216	72	70
Chortoq	256	270	78	53
Chust	451	411	97	94
Yangiqo'rg'on	272	250	70	60

Tumanlar (shahar) kesimida nikox tuzganlar soni va koeffitsiyenti
(2024- yil yanvar-mart holatiga 1 000 aholiga nisbatan, promille)

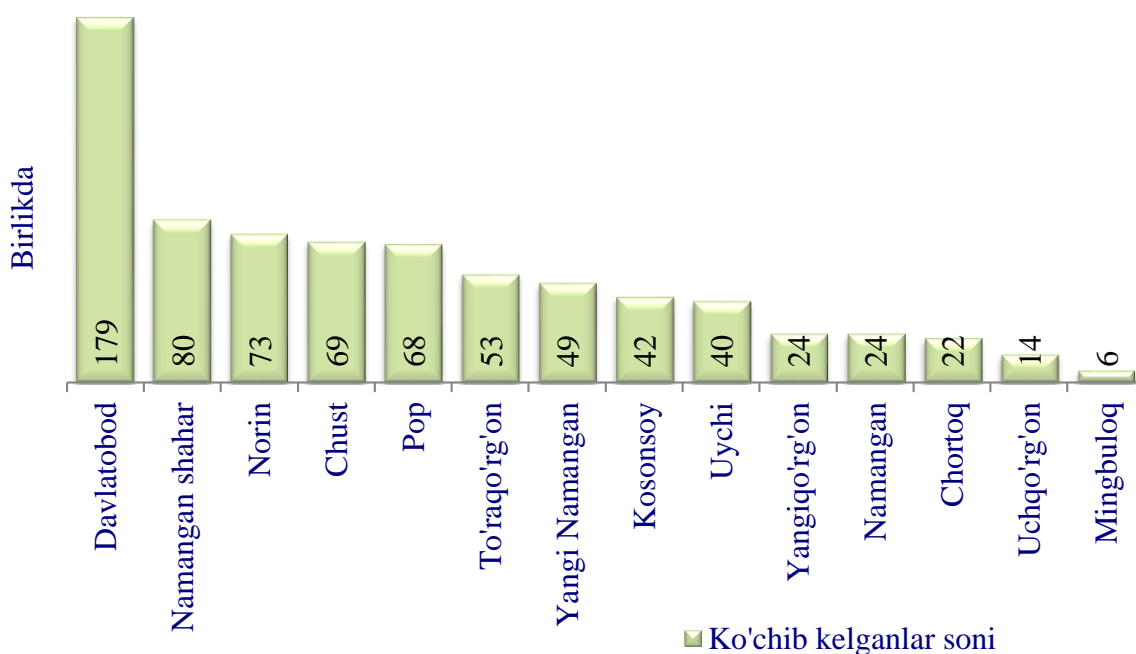


Tumanlar (shahar) kesimida nikoxdan ajralish soni va koeffitsiyenti
(2024- yil yanvar-mart holatiga 1 000 aholiga nisbatan, promille)

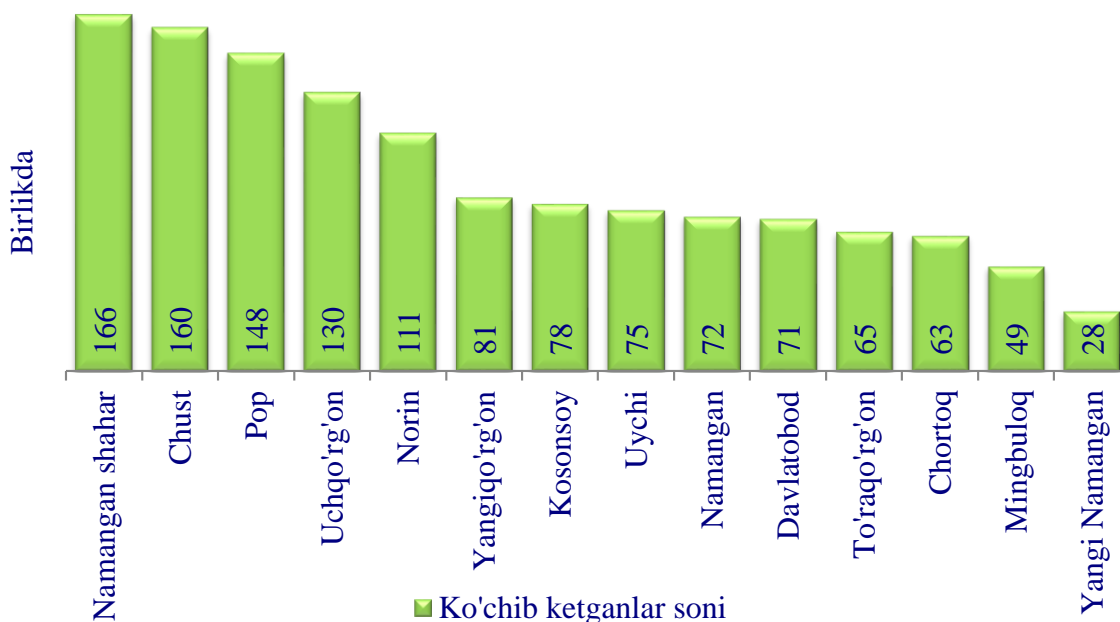


Migratsiya. Dastlabki ma'lumotlarga ko'ra, 2024- yil yanvar-mart oylarida viloyat bo'yicha ko'chib kelganlar soni 743 kishini, shu davr mobaynida ko'chib ketganlar soni esa 1 297 kishini tashkil qildi. Migratsiya qoldig'i manfiy -554 kishiga (2023- yilning mos davrida - manfiy -621 kishi) teng bo'ldi. Eng katta manfiy qoldiqlar Uchqo'rg'on (manfiy -116), va Chust (manfiy -105) tumanlarida hamda Namangan shahrida (manfiy -86) kuzatildi.

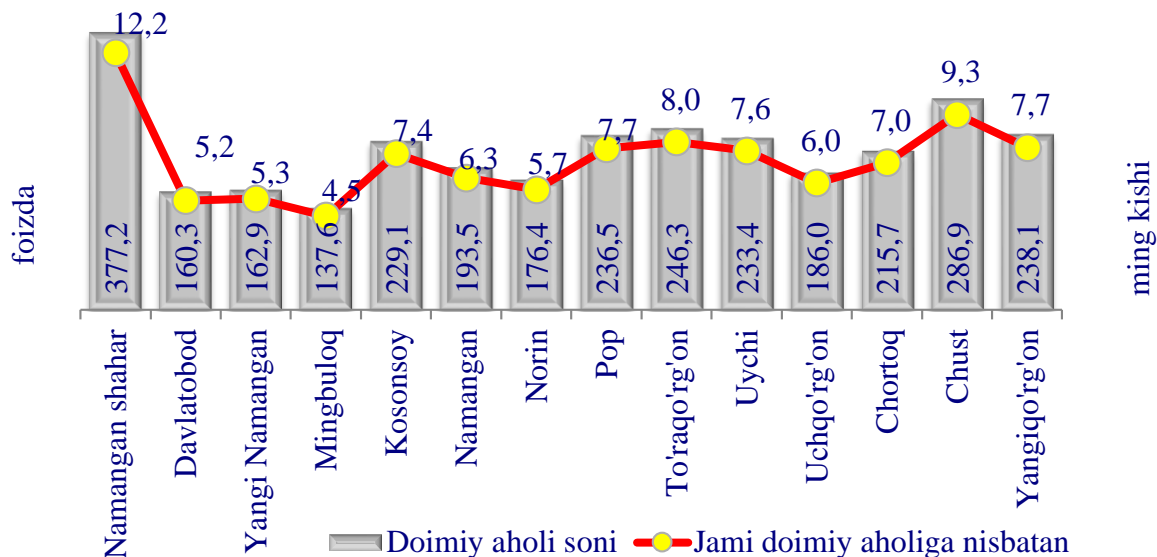
Tumanlar (shahar) kesimida ko'chib kelganlar soni
(2024- yil yanvar-mart)



Tumanlar (shahar) kesimida ko'chib ketganlar soni
(2024- yil yanvar-mart)



2024- yil yanvar-mart oylarida hududlar kesimida doimiy aholi sonining taqsimlanishi



2024- yil yanvar-mart oylarida hududlar kesimida doimiy aholi sonining taqsimlanishi

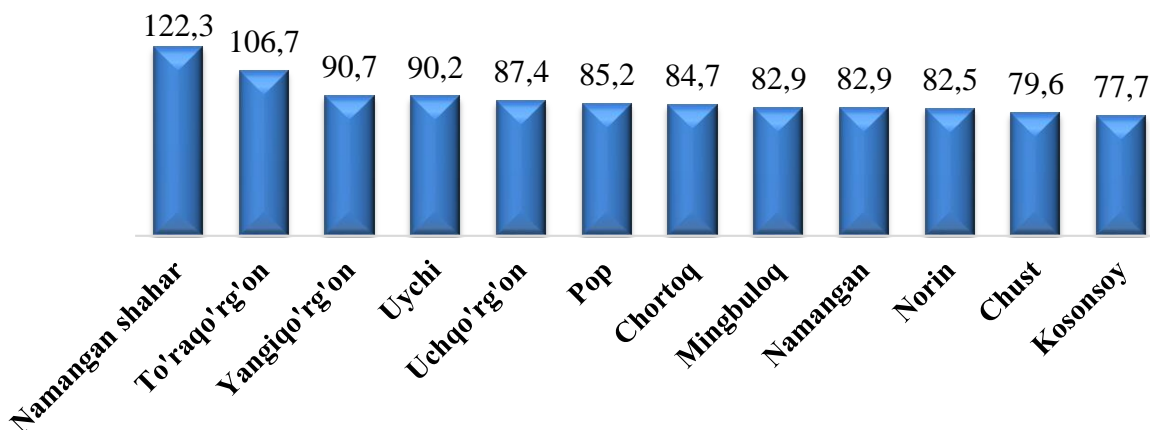
ming kishida

	Doimiy aholi soni		
	2023- yil	2024- yil	O'sish +/-
Viloyat jami	3 012,4	3 079,9	67,5
Namangan sh.	367,3	377,2	9,9
Davlatobod	156,2	160,3	4,1
Yangi Namangan	158,7	162,9	4,2
tumanlar:			
Mingbuloq	134,7	137,6	2,9
Kosonsoy	223,8	229,1	5,3
Namangan	189,2	193,5	4,3
Norin	173,2	176,4	3,2
Pop	232,2	236,5	4,3
To'raqo'rg'on	240,8	246,3	5,5
Uychi	228,3	233,4	5,1
Uchqo'rg'on	182,5	186,0	3,5
Chortoq	211,2	215,7	4,5
Chust	280,9	286,9	6,0
Yangiqo'rg'on	233,4	238,1	4,7

Viloyatda oʻrtacha oylik ish xaqi 2024 yilning yanvar-mart oylarida 3 642,5 ming soʻmni tashkil etib, viloyat xududlari boʻyicha koʻradigan boʻlsak, yani oʻrtacha oylik ish xaqining yuqori miqdori Namangan shahrida 4 456,2 ming soʻmni (viloyatdagi oʻrtacha oylik ish xaqiga nisbatan 122,3 %), Toʻraqoʻrgʻon tumanida 3 886,1 ming soʻmni (106,7 %) tashkil etgan.

2024- yil yanvar-mart oylarida hududlar boʻyicha oʻrtacha oylik nominal hisoblangan ish xaqi

(Viloyatdagi oʻrtacha oylik ish xaqiga nisbatan % da)



Namangan viloyati boʻyicha oʻrtacha oylik nominal hisoblangan ish xaqi

(qishloq xoʻjaligi va kichik tadbirkorlik subyektlaridan tashqari, ming soʻm)

	2023- yil yanvar-mart	2024- yil yanvar-mart	Oʻsish surʼati, % da
Viloyat jami	3 178,2	3 642,5	114,6
shahar:			
Namangan sh.	3 947,9	4 456,2	112,9
tumanlar:			
Mingbuloq	2 490,9	3 020,1	121,2
Kosonsoy	2 438,6	2 830,4	116,1
Namangan	3 015,8	3 018,6	100,1
Norin	2 623,8	3 006,1	114,6
Pop	2 528,1	3 103,4	122,8
Toʻraqoʻrgʻon	3 485,4	3 886,1	111,5
Uychi	2 824,1	3 285,3	116,3
Uchqoʻrgʻon	2 729,8	3 182,7	116,6
Chortoq	2 512,4	3 085,0	122,8
Chust	2 456,2	2 899,3	118,0
Yangiqoʻrgʻon	2 829,6	3 303,7	116,8

Namangan viloyati bo'yicha o'rtacha oylik nominal hisoblangan ish xaqi sohalar kesimida (qishloq xo'jaligi va kichik tadbirkorlik subyektlaridan tashqari)

	Xodimlar soni (kishi)	O'rtacha oylik ish haqi (ming so'm)
Viloyat jami	187 403	3 642,5
shu jumladan:		
Sanoat	26 935	3 525,6
Qurilish	2 680	4 657,5
Savdo	1 496	4 353,7
Tashish va saqlash	1 116	4 726,4
Axborot va aloqa	1 143	6 314,5
Moliyaviy va sug'urta faoliyati	2 703	9 136,4
Ta'lim	84 303	3 441,8
Sog'liqni saqlash va ijtimoiy xizmatlar ko'rsatish	42 060	2 964,0
Boshqa faoliyat turlari	24 967	4 362,9

2024- yil yanvar-mart oylarida Namangan viloyati bo'yicha o'rtacha oylik nominal hisoblangan ish xaqi sohalar kesimida (qishloq xo'jaligi va kichik tadbirkorlik subyektlaridan tashqari, ming so'm)

