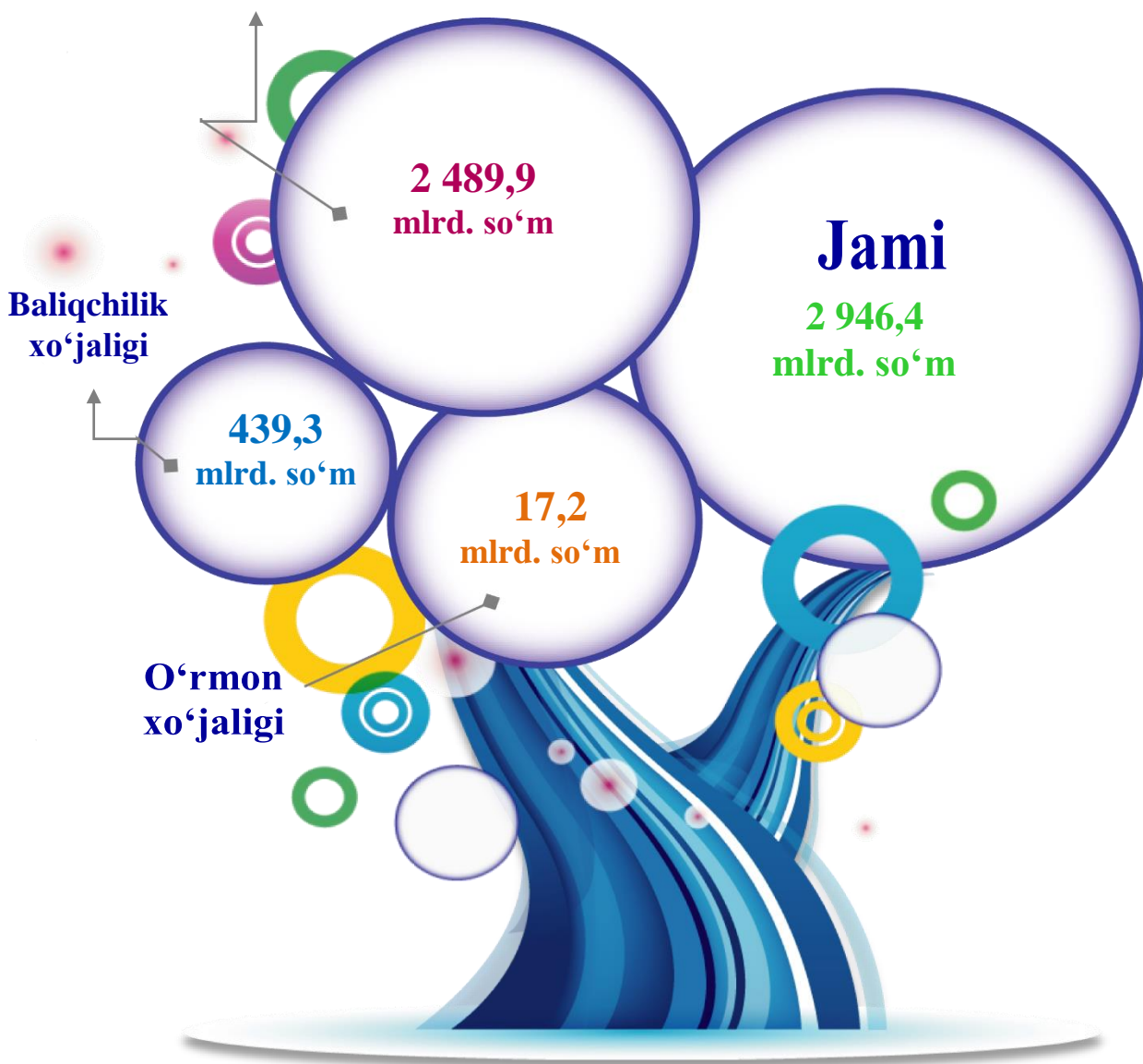


IV. QISHLOQ, O‘RMON VA BALIQCHILIK XO‘JALIGI

Dastlabki ma’lumotlarga ko‘ra, 2024- yilning yanvar-mart oylarida qishloq, o‘rmon va baliqchilik xo‘jaligi mahsulot (xizmat)larining umumiy hajmi **2 946,4** mlrd. so‘mni shu jumladan, dehqonchilik va chorvachilik, ovchilik va ushbu sohalarda ko‘rsatilgan xizmatlar **2 489,9** mlrd. so‘mni, o‘rmon xo‘jaligi – **439,3** mlrd. so‘mni, baliqchilik xo‘jaligi – **17,2** mlrd. so‘mni tashkil qildi.

Dehqonchilik va chorvachilik, ovchilik va ushbu sohalarda ko‘rsatilgan xizmatlar



2024- yilning yanvar-mart oylari yakunlariga ko‘ra, qishloq, o‘rmon va baliqchilik xo‘jaligi mahsulot (xizmat)lari umumiy hajmining 104,4 % i – dehqonchilik va chorvachilik, ovchilik va ushbu sohalarda ko‘rsatilgan xizmatlarning (2023- yilning yanvar-mart oylarida 84,5 %), 14,9 % – o‘rmon xo‘jaligi, 0,6 % – baliqchilik xo‘jaligi hissasiga to‘g‘ri keldi.

**Hududlar kesimida qishloq, o‘rmon va baliqchilik
xo‘jaligi mahsulotlar hajmi**

(2024- yil yanvar-mart)

	Qishloq, o‘rmon va baliqchilik xo‘jaligi mahsulotlar hajmi		Aholi jon boshiga, (ming so‘m)
	mlrd. so‘m	2023- yil yanvar-mart oylariga nisbatan, o‘shish sur‘ati, % da	
Viloyat jami	2 946,4	104,4	958,8
Namangan sh.	543,6	101,8	778,3
Mingbuloq	150,3	109,8	1 095,1
Kosonsoy	180,1	108,0	788,3
Namangan t.	284,8	106,2	1 474,6
Norin	181,8	104,3	1 032,1
Pop	198,8	105,7	842,3
To‘raqo‘rg‘on	278,3	104,4	1 132,3
Uychi	258,8	111,2	1 111,5
Uchqo‘rg‘on	179,0	106,5	963,9
Chortoq	205,0	100,4	952,0
Chust	261,2	100,6	912,5
Yangiqo‘rg‘on	224,7	100,5	945,6



Namangan viloyati qishloq, oʻrmon va baliqchilik
xoʻjaligi mahsulot (xizmat)lari hajmining oʻsish
surʻati

01

Dehqonchilik
va chorvachilik,
ovchilik va ushbu
sohalarda koʻrsatilgan
xizmatlar - **104,4%**

02



Oʻrmon xoʻjaligi -
103,6%

03



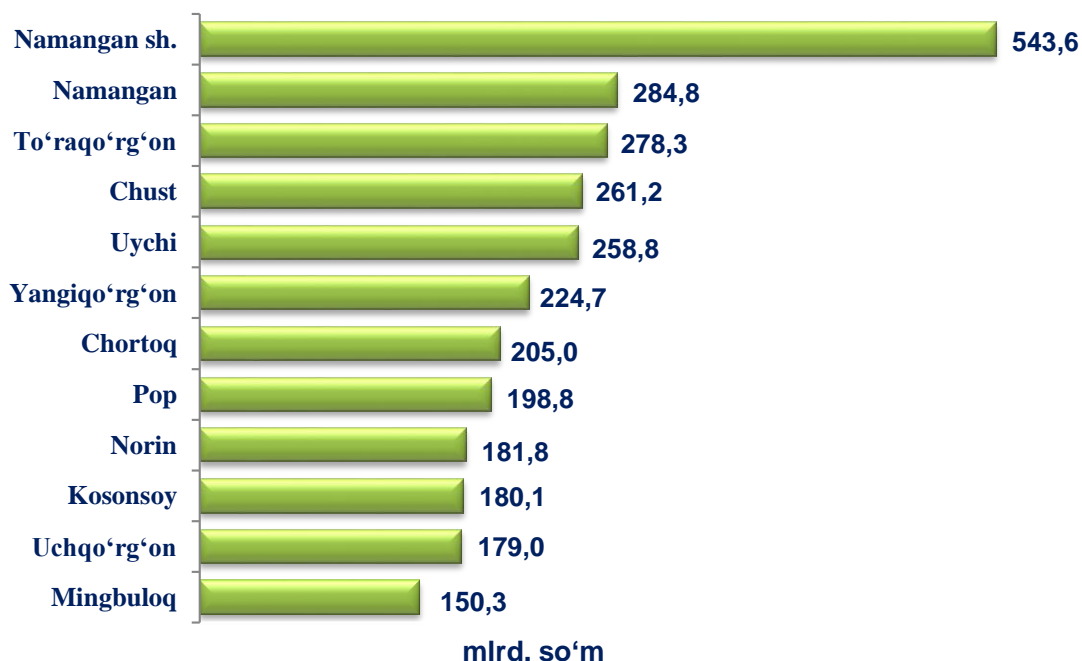
Baliqchilik
xoʻjaligi - **129,9%**

Maʼlumot uchun

2024- yilning yanvar-mart oylarida Uychi (11,2%) va Mingbuloq (9,8%) i
tumanlar qishloq, oʻrmon va baliqchilik xoʻjaligi mahsulot (xizmat)larining
umumiy hajmi boʻyicha viloyatada yetakchi oʻrinlarni egalladi.

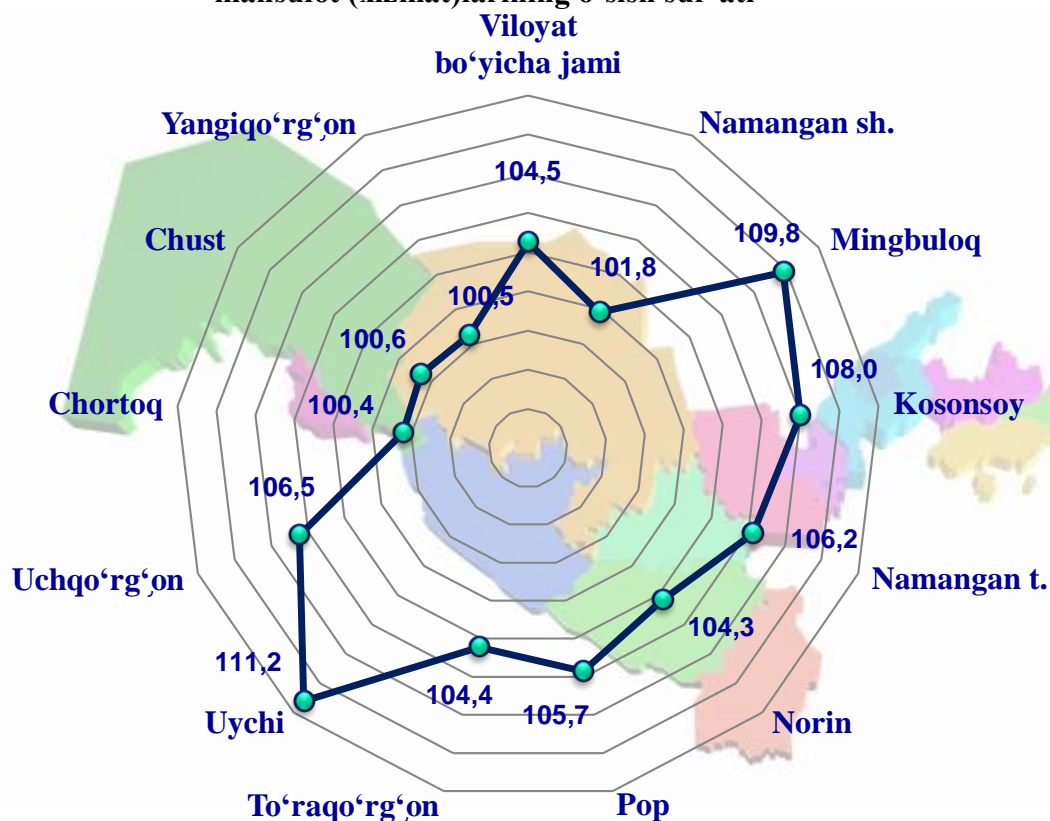
2024- yilning yanvar- mart oylarida, shahar va tumanlar kesimida qishloq, oʻrmon va baliq xoʻjaligi mahsulot (xizmat)larining eng yuqori hajmi Namanagn sh. 543,6 mlrd. soʻm va Namangan (284,8 mlrd. soʻm) qayd etildi. Aksincha kam hajmga ega hududlarga Kosonsoy (180,1 mlrd. soʻm), Uchqoʻrgʻon (179,0 mlrd. soʻm) va Mingbuloq tumalarini (150,3 mlrd. soʻm) keltirib oʻtish mumkin.

Shahar va tumanlar kesimida qishloq, oʻrmon va baliqchilik xoʻjaligi mahsulot (xizmat)larining hajmi



Viloyat koʻrsatkichidan yuqori oʻsish surʼatlari Uchqoʻrgʻon (106,5 %) Kosonsoy (108,0 %) Mingbuloq (109,8 %) va Uychi (111,2 %) tumanlarida kuzatildi. Chortoq (100,4 %), Yangiqoʻrgʻon tumani (100,5 %), esa aksincha oʻsish surʼatlari pastligi kuzatildi

Hududlar boʻyicha qishloq, oʻrmon va baliqchilik xoʻjaligi mahsulot (xizmat)larining oʻsish surʼati

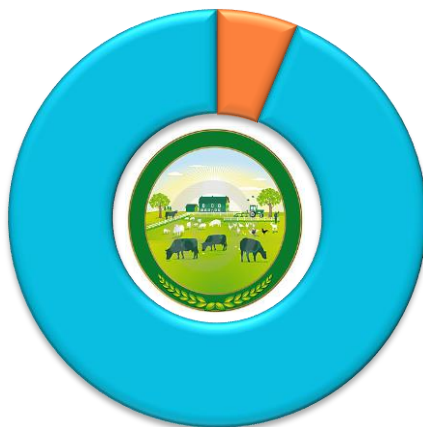


Qishloq xo'jaligi mahsulotlari

2024-yilning yanvar- mart oylarida ishlab chiqarilgan qishloq xo'jaligi mahsulotlari hajmi 2 450,7 mlrd. so'mni yoki 2023- yilning mos davriga nisbatan 104,4 % ni, shu jumladan, dehqonchilik mahsulotlari - 153,5 mlrd. so'mni (105,1 %), chorvachilik mahsulotlari- 2 297,2 mlrd. so'mni (104,3 %) tashkil qildi

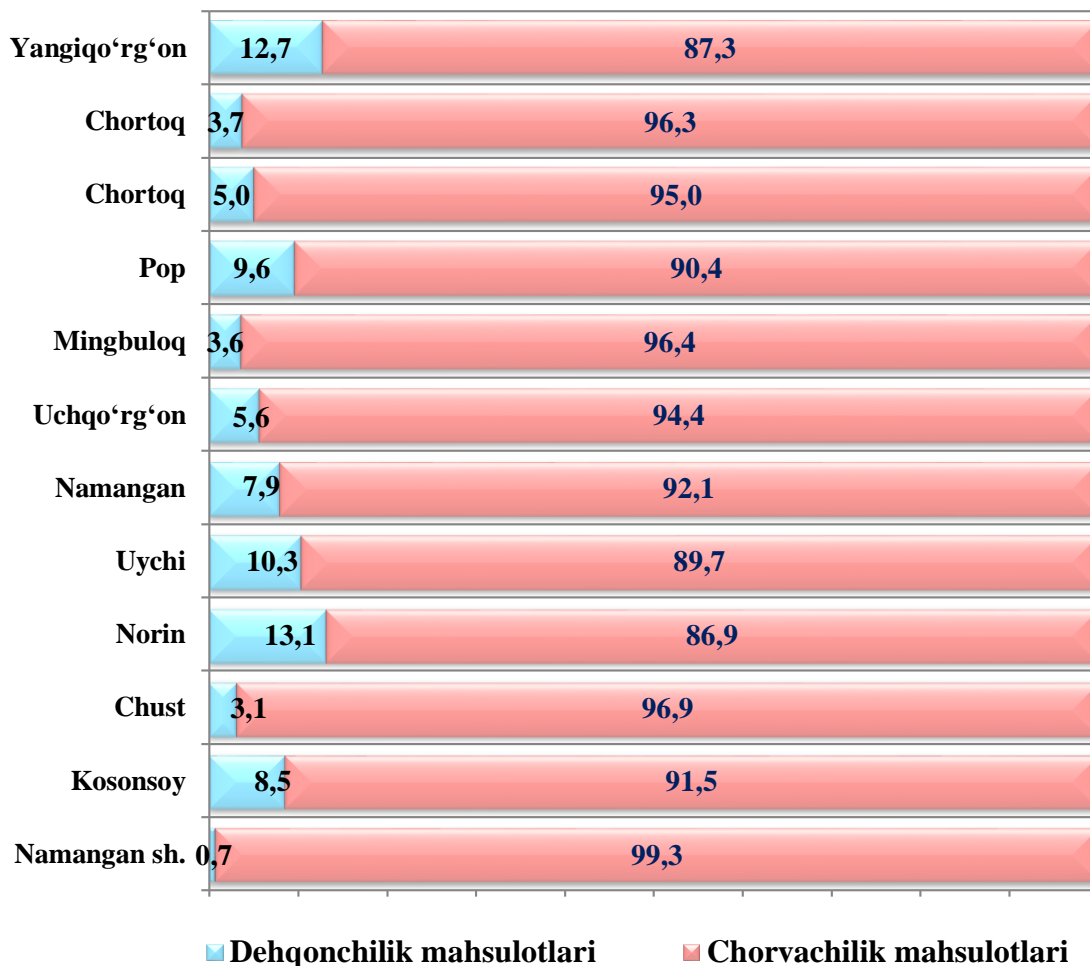
Qishloq xo'jaligi mahsulotlari ishlab chiqarish hajmida dehqonchilik va chorvachilik mahsulotlarining ulushi

6,3 %
Dehqonchilik
mahsulotlari

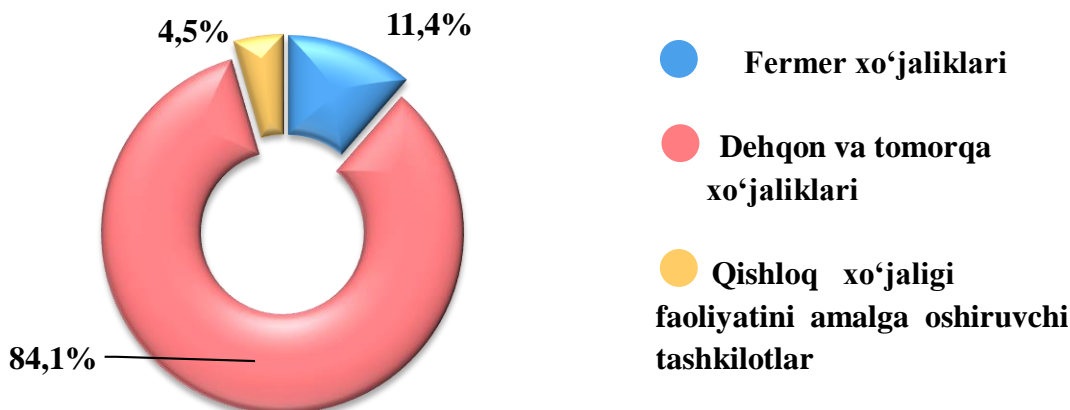


93,7 %
Chorvachilik
mahsulotlari

Ishlab chiqarilgan qishloq xo'jaligi mahsulotlari hajmining hududlar kesimida taqsimlanishi, % da

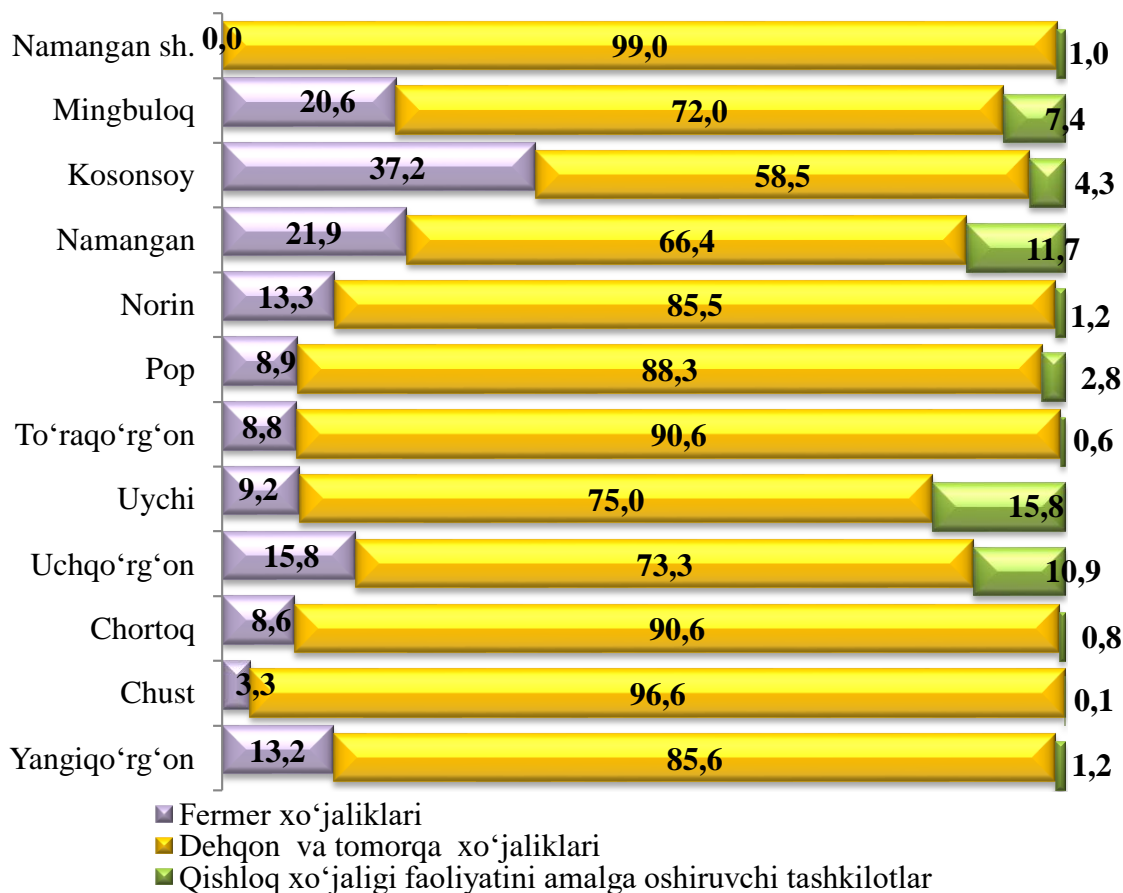


**Qishloq xo'jaligi mahsulotlari ishlab chiqarish hajmida
dehqonchilik va chorvachilik mahsulotlarining ulushi**



Xo'jalik toifalari bo'yicha tahlillar, qishloq xo'jaligi mahsulotlari umumiy hajmining 84,1 % i – dehqon va tomorqa xo'jaliklariga, 11,4 % i - fermer xo'jaliklariga, 4,5 % i - qishloq xo'jaligi faoliyatini amalga oshiruvchi tashkilotlarga to'g'ri kelishini ko'rsatmoqda.

**Ishlab chiqarilgan qishloq xo'jaligi mahsulotlarining hududlar bo'yicha
xo'jalik toifalari kesimida taqsimlanishi, % da**



2024- yilning yanvar - mart oylari yakuniga ko'ra ishlab chiqarilgan qishloq xo'jaligi mahsulotlaritarkibidagi fermer xo'jaliklarining ulushi bo'yicha eng yuqori ko'rsatkich Kosonsoy tumanida (37,2 %), dehqon va tomorqa xo'jaliklarining eng yuqori ulushi

Namangan shahrida (99,0 %), qishloq xo'jaligi faoliyatini amalga oshiruvchi tashkilotlarning eng yuqori ulushi Uychi tumanida (15,8 %) qayd etildi.

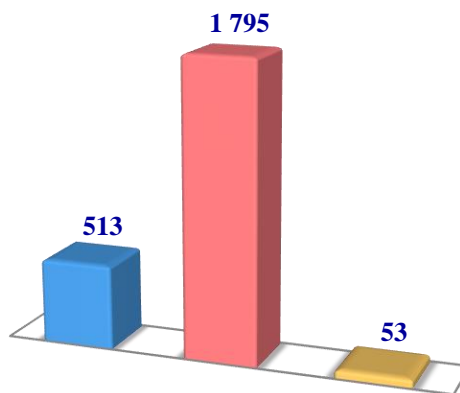
Fermer xo'jaliklarining qishloq xo'jaligi mahsuloti tarkibidagi ulushi bo'yicha eng kam ko'rsatkich Namangan shahrida (0,0 %), dehqon tomorqa xo'jaliklarining eng kam ulushi Kosonsoy tumanida (58,5 %), qishloq xo'jaligi faoliyatini amalga oshiruvchi tashkilotlarning eng kam ulushi Chust shahrida (0,1 %) qayd etild

Dehqonchilik

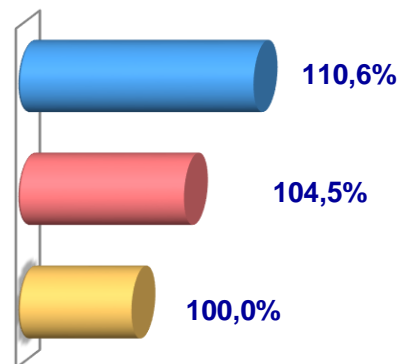
2024– yilning yanvar–martga oylarida ishlab chiqarilgan dehqonchilik mahsulotlarining hajmi 153,5 mlrd. so'mni yoki 2023– yilning mos davriga nisbatan 105,1 % ni tashkil etdi. Ishlab chiqarilgan qishloq xo'jaligi mahsulotlarining umumiy hajmida dehqonchilik mahsulotlarining ulushi 6,3 % ni tashkil qildi.

Sabzavotlar

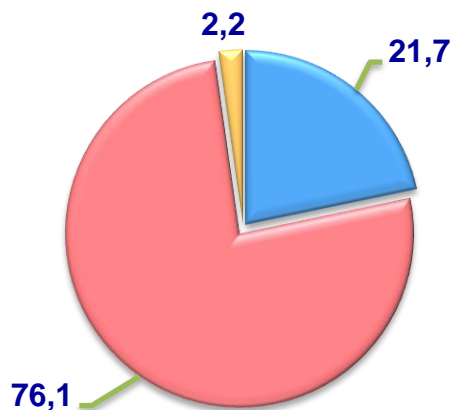
Hajmi, t.



O'sish sur'ati



Ishlab chiqarilgan mahsulotning xo'jalik toifalari bo'yicha taqsimlanishi



- Fermer xo'jaliklari
- Dehqon va tomorqa xo'jaliklari
- Qishloq xo'jaligi faoliyatini amalga oshiruvchi tashkilotlar



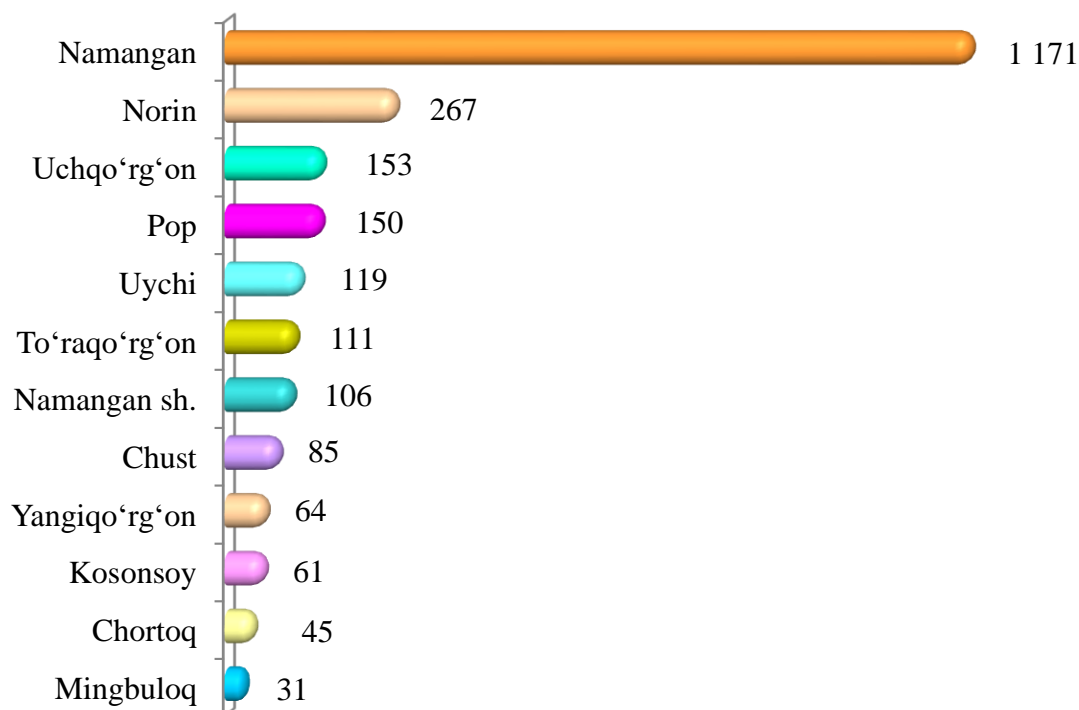
2024– yilning yanvar–martga oylarida barcha toifadagi xo‘jaliklar tomonidan 2 361,0 t. sabzavotlar (2023– yilning yanvar– martga nisbatan 5,7 % ga ko‘p) ishlab chiqarildi. Sabzavot ishlab chiqarish ko‘rsatkichlarini xo‘jaliklar toifalari bo‘yicha tahlil qilinganda, sabzavot ishlab chiqarish umumiy hajmidan 76,0 % ni dehqon va tomorqa xo‘jaliklari hissasiga to‘g‘ri kelishini ko‘rsatmoqda



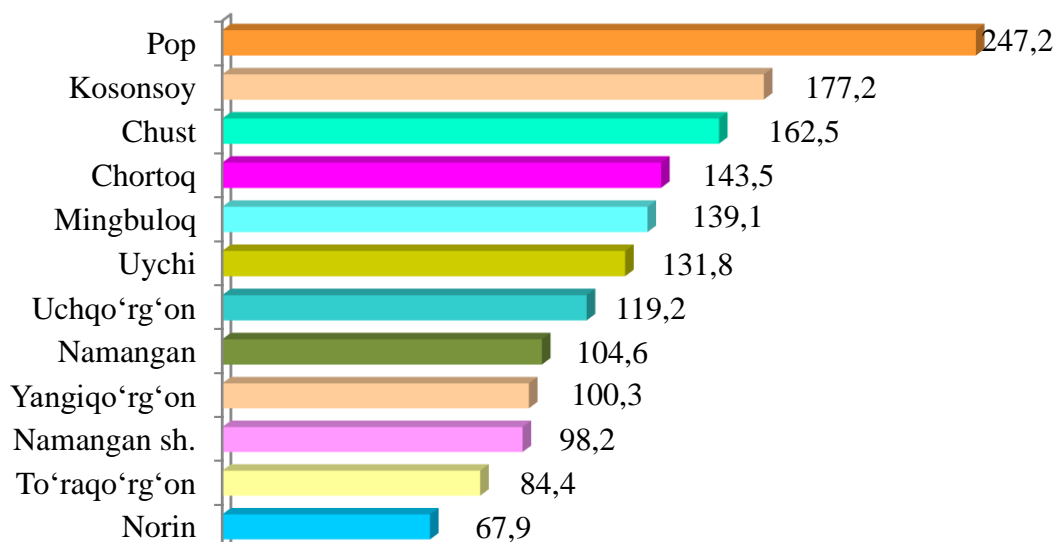
**Namangan viloyati bo‘yicha
sabzavotlar yetishtirish
hajmi, tonna**

2024- yilning yanvar-mart oylarida sabzavotlar ishlab chiqarish ko‘rsatkichlarini tumanlar bo‘yicha tahlil qilinganda Namangan tumanida (1 171) tonna, Norin (267) hamda Uchqo‘rg‘on (153) tumanlarida ishlab chiqarish hajmlarining yuqori ko‘rsatkichlari kuzatildi.

Mingbuloq tumani 31, Kosonsoy tumanida (61) hamda chortoq tumanlarida esa aksincha (45) tonna, ishlab chiqarish hajmlari pastligi kuzatildi.



**Sabzavotlarni tumanlar kesimida o'sish sur'ati % da
(2024- yil yanvar-mart)**



**2024- yilning yanvar-mart oylarida dehqonchilik
mahsulotlarini yetishtirish**

Sabzavotlar jami	2 361	105,7
<i>shu jumladan:</i>		
Fermer xo'jaliklari	513,0	110,6
Dehqon va tomorqa xo'jaliklari	1795	104,5
Qishloq xo'jaligi faoliyatini amalga oshiruvchi tashkilotlar	53	100,0

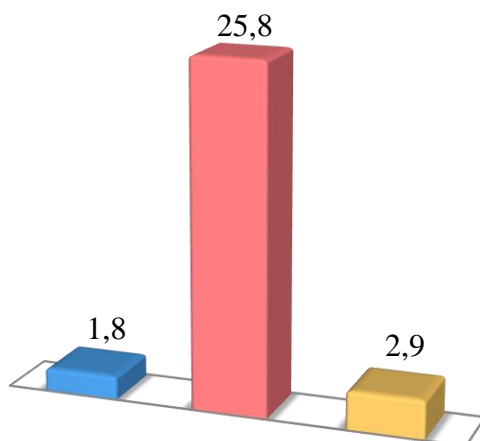
Chorvachilik



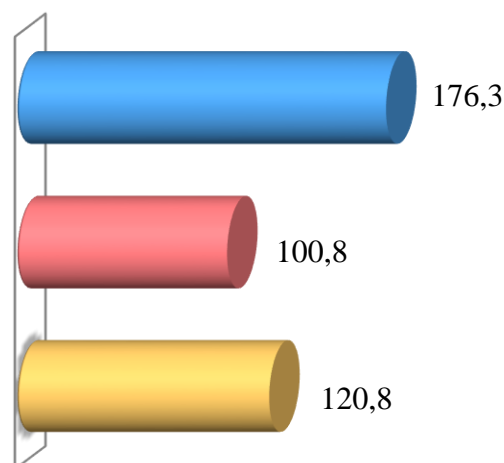
2024– - yilning yanvar- mart oylarida chorvachilik mahsulotlarini ishlab chiqarish hajmi 2 297,2 mlrd. so'mni yoki 2023- yilning mos davriga nisbatan 104,3 % ni tashkil qildi. Ishlab chiqarilgan qishloq xo'jaligi mahsulotlarining umumiy hajmida chorvachilik mahsulotlarining ulushi 93,7 % ni tashkil etdi.

Go'sht (tirik vaznda)

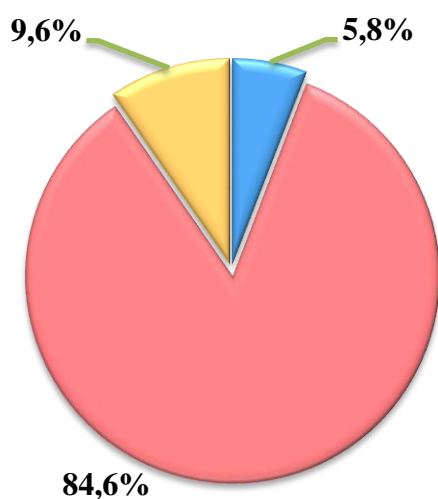
Hajmi, ming tonna



O'sish sur'ati, % da



Ishlab chiqarilgan mahsulotning xo'jalik toifalari bo'yicha taqsimlanishi



- Fermer xo'jaliklari
- Dehqon va tomorqa xo'jaliklari
- Qishloq xo'jaligi faoliyatini amalga oshiruvchi tashkilotlar

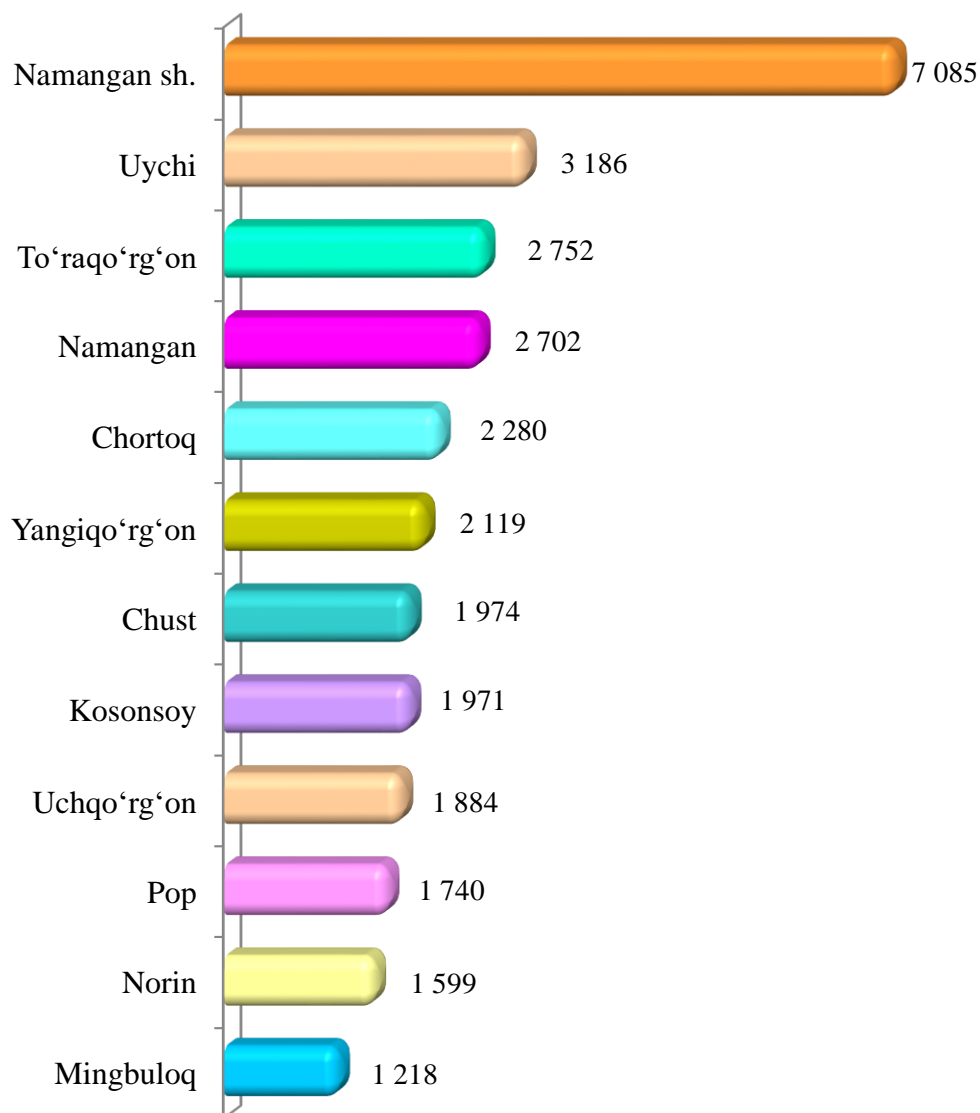


2024- yilning yanvar-mart oylarida barcha toifadagi xo'jaliklar tomonidan tirik vaznda 30,5 ming t. go'sht (2023- yilning yanvar-martga nisbatan 5,0 % ga ko'p) ishlab chiqarildi. Go'sht ishlab chiqarish ko'rsatkichlari xo'jaliklar toifalari bo'yicha tahlil etilganda, go'sht ishlab chiqarish umumiy hajmidan 84,6 % i dehqon va tomorqa xo'jaliklari hissasiga to'g'ri kelganini qayd etish zarur

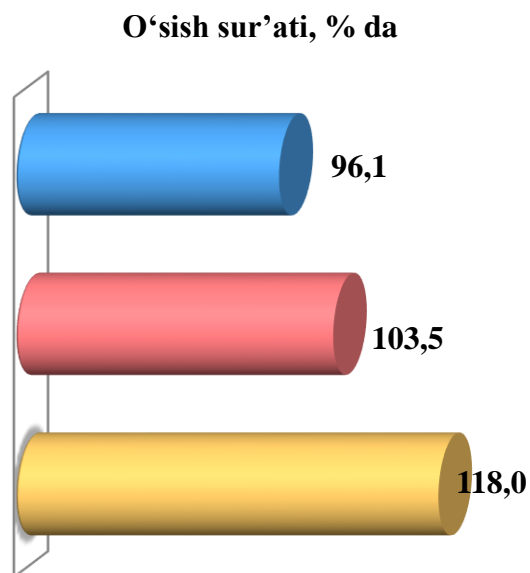
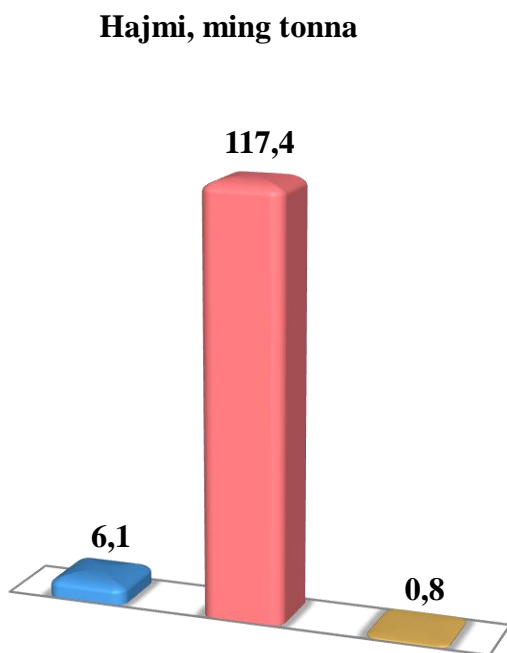


Namangan viloyati bo'yicha go'sht (tirik vaznda) yetishtirish hajmi, tonna

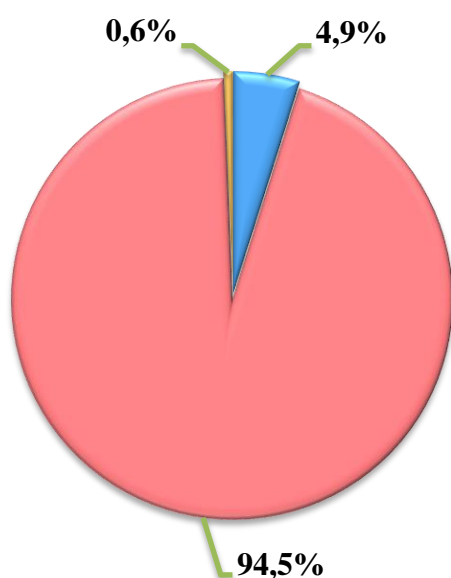
2024- yilning yanvar-mart oylarida go'sht (tirik vaznda) ishlab chiqarish ko'rsatkichlarini tumanlar bo'yicha tahlil qilinganda Namangan shahrida 7 085 tonna, Uychi(3 186) To'raqo'rg'on (2 752), tumanlarida ishlab chiqarish hajmlarining yuqori ko'rsatkichlari kuzatildi. Pop (1 740) tonna, Norin (1 599), Mingbuloq (1 218) tumanlarida ishlab chiqarish hajmlari pastligi kuzatildi.



Sut



Ishlab chiqarilgan mahsulotning xo'jalik toifalari bo'yicha taqsimlanishi



- Fermer xo'jaliklari
- Dehqon va tomorqa xo'jaliklari
- Qishloq xo'jaligi faoliyatini amalga oshiruvchi tashkilotlar



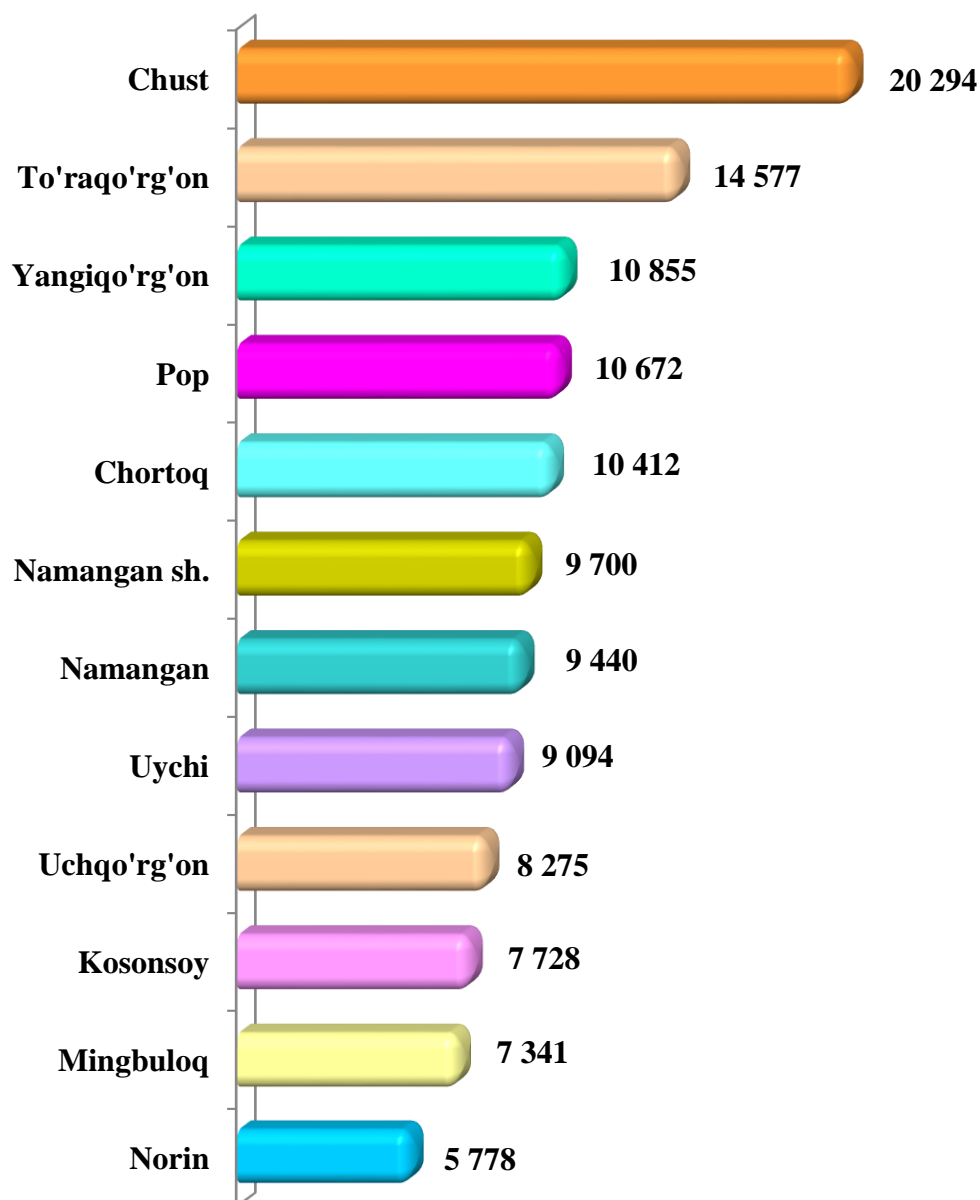
2024- yilning yanvar-mart oylarida barcha toifadagi xo'jaliklar tomonidan 124,2 ming t. sut (2023- yilning yanvar- martga nisbatan 3,2 % ga ko'p) ishlab chiqarildi. Sut ishlab chiqarish ko'rsatkichlarini xo'jalik toifalari bo'yicha tahlil qilinganda, sut ishlab chiqarish umumiy hajmidan 94,5 % i dehqon va tomorqa xo'jaliklari hissasiga to'g'ri kelishini ko'rsatmoqda.



**Namangan viloyati bo'yicha
ishlab chiqarilgan
sut hajmi, tonna**

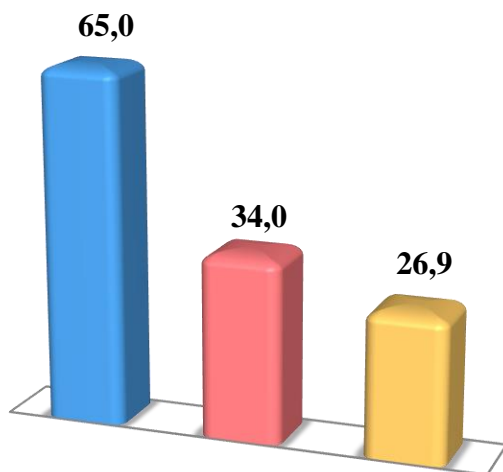
2024- yilning yanvar-mart oylarida sut ishlab chiqarish ko'rsatkichlarini tumanlar bo'yicha tahlil qilinganda Chust tumanida 20 294 tonna, Yangiqo'rg'on (10 855), To'raqo'rg'on (14 577,0) ishlab chiqarish hajmlarining yuqori ko'rsatkichlari kuzatildi.

Mingbuloq tumanida (7 341) tonna, Norin (5 778) hamda Kosonsoy (7 728,0) tumanlarida ishlab chiqarish hajmlari pastligi kuzatildi.

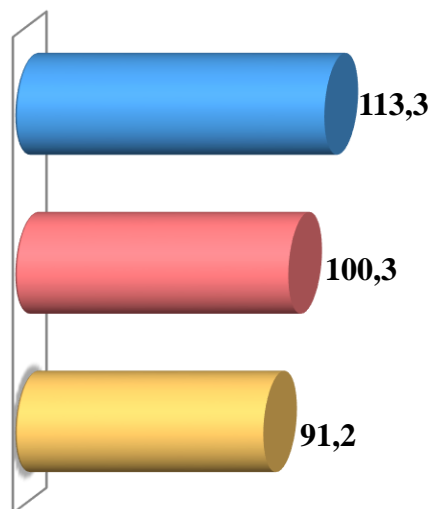


Tuxum

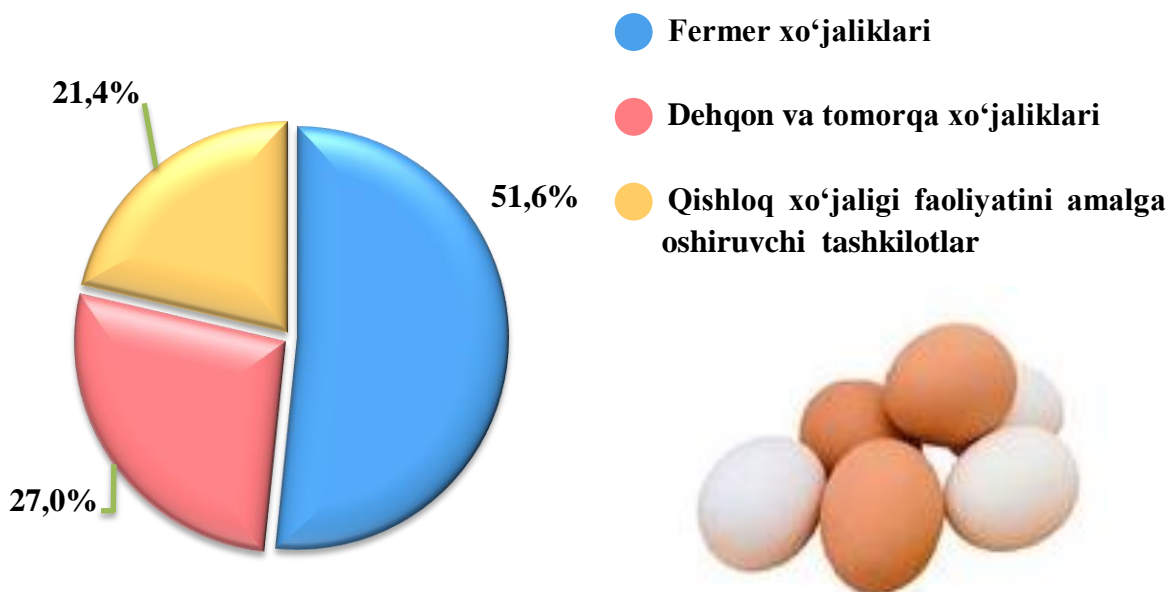
Hajmi, mln. dona



O'sish sur'ati, % da



Ishlab chiqarilgan mahsulotning xo'jalik toifalari bo'yicha taqsimlanishi



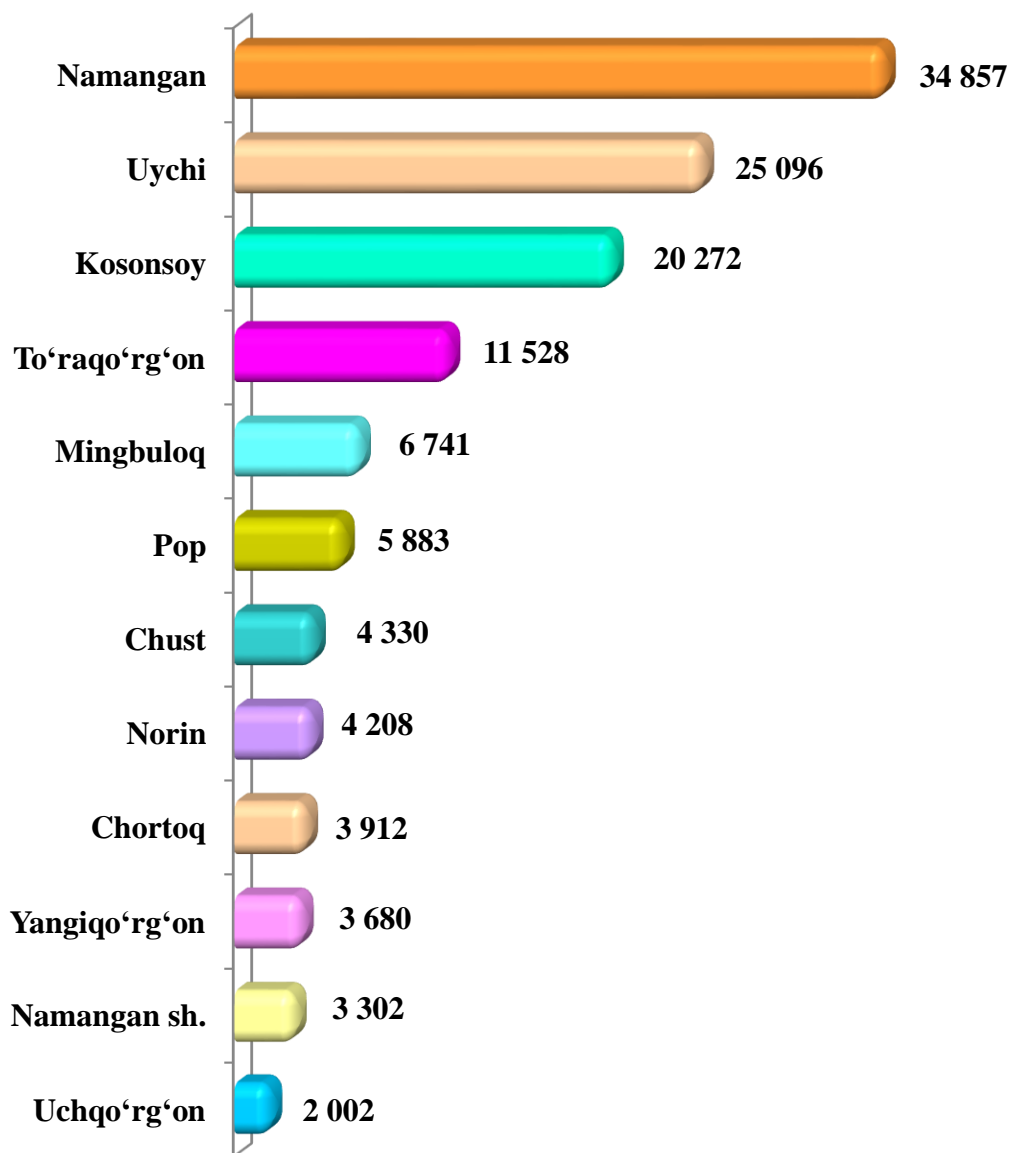
2024- yilning yanvar - mart oylarida barcha toifadagi xo'jaliklar tomonidan 125,8 mln. dona tuxum (2023- yilning yanvar- martga nisbatan 4,3% ga kop) ishlab chiqarildi. Tuxum ishlab chiqarish ko'rsatkichlari xo'jalik toifalari bo'yicha tahlil etilganda, tuxum ishlab chiqarish umumiy hajmidan 51,6 % i fermer xo'jaliklar hissasiga to'g'ri keldi.



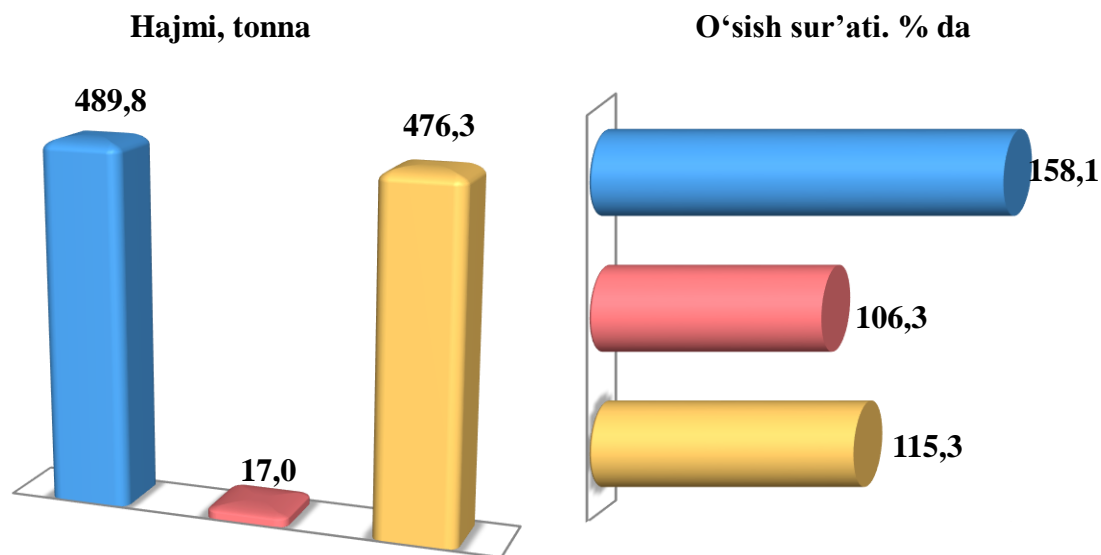
Namangan viloyati bo'yicha olingan tuxum hajmi, ming dona

2024- yilning yanvar-mart oylarida tuxum ishlab chiqarish ko'rsatkichlarini tumanlar bo'yicha tahlil qilinganda Namangan tumanida (34 857) ming dona, Kosonsoy (20 272), Uychi (2 5096), tumanlarida ishlab chiqarish hajmlarining yuqori ko'rsatkichlari kuzatildi.

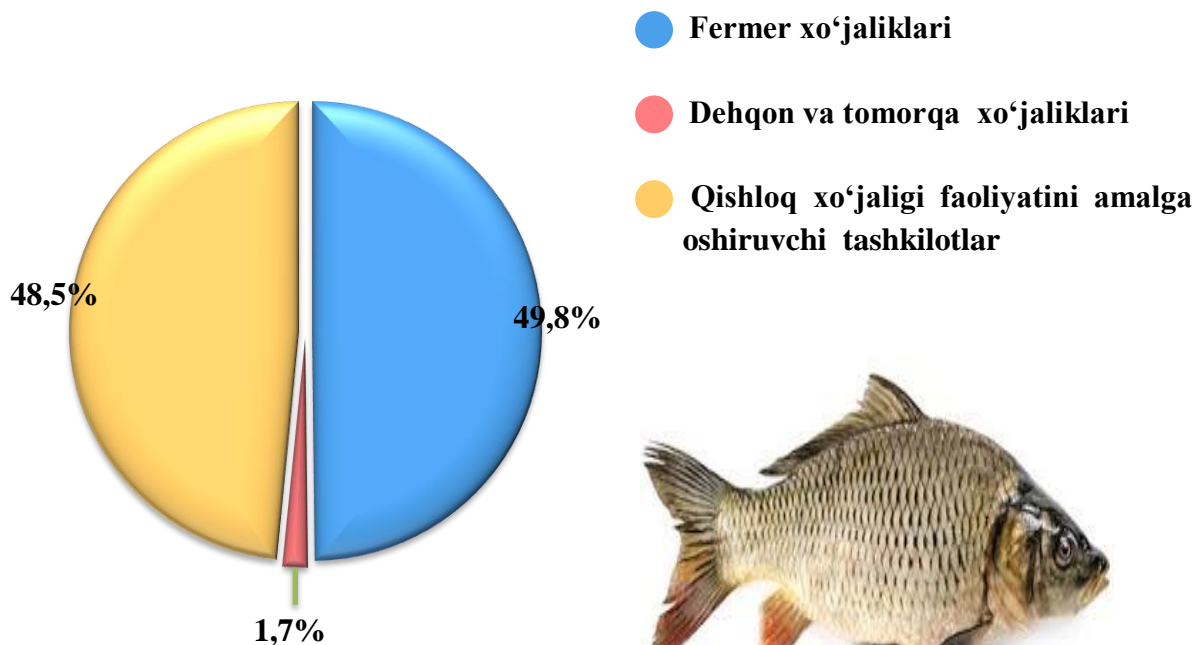
Namangan shahar 3 302, Uchqo'rg'on (2 002) ming dona, Yangiqo'rg'on (3 680) tumanlarida ishlab chiqarish hajmlari pastligi kuzatildi.




Baliqchilik



Ishlab chiqarilgan mahsulotning xo'jalik toifalari bo'yicha taqsimlanishi

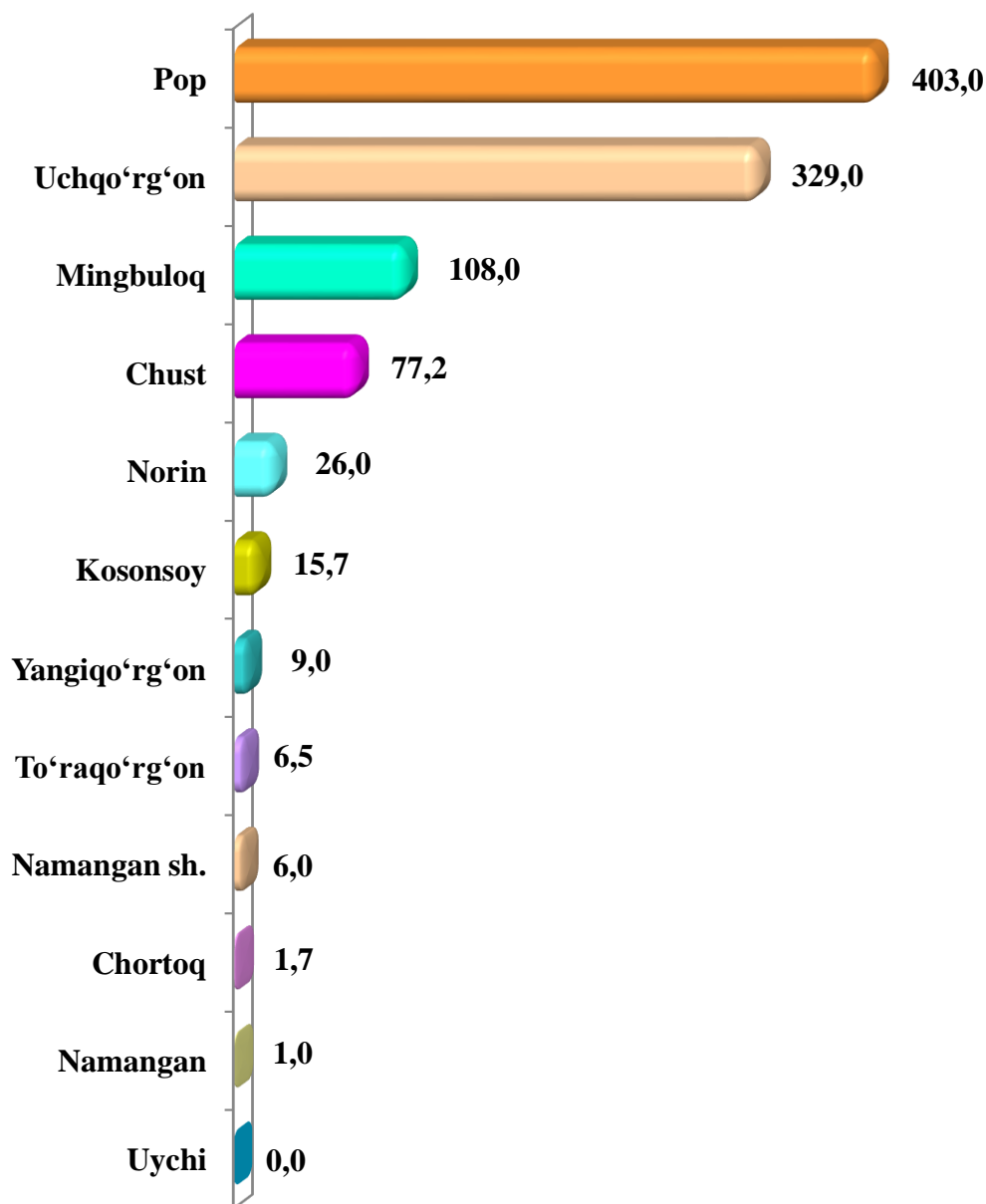


2024- yilning yanvar-mart oylarida barcha toifadagi xo'jaliklar tomonidan 983,1 t. (2023- yilning yanvar - martga nisbatan 33,1 % ga ko'p) baliq ovlandi. Ovlangan baliqlar xo'jalik toifalari bo'yicha tahlil qilinganda, ovlangan baliq umumiy hajmidan 49,8 % i fermer xo'jaliklariga hissasiga to'g'ri kelganini ta'kidlash lozim.



**Namangan viloyati bo'yicha
ovlangan baliq
hajmi, tonna**

2024- yilning yanvar-mart oylarida baliq ishlab chiqarish ko'rsatkichlarini tumanlar bo'yicha tahlil qilinganda Pop tumanida (403,0) tonna, Mingbuloq (108,0) Uchqo'rg'on (329,0) tumanlarida ishlab chiqarish hajmlarining yuqori ko'rsatkichlari kuzatildi.



2024- yilning yanvar-mart oylarida ishlab chiqarilgan
chorvachilik mahsulotlari

	Miqdori	O‘shish sur‘ati, % da
Go‘sh t (tirik vaznda), ming tonna	30,5	105,0
<i>shu jumladan:</i>		
Fermer xo‘jaliklari	1,8	176,3
Dehqon va tomorqa xo‘jaliklari	25,8	100,8
Qishloq xo‘jaligi faoliyatini amalga oshiruvchi tashkilotlar	2,9	120,8
Sut, ming tonna	124,2	103,2
<i>shu jumladan:</i>		
Fermer xo‘jaliklari	6,1	96,1
Dehqon va tomorqa xo‘jaliklari	117,4	103,5
Qishloq xo‘jaligi faoliyatini amalga oshiruvchi tashkilotlar	0,7	118,0
Tuxum, mln. dona	125,8	104,3
<i>shu jumladan:</i>		
Fermer xo‘jaliklari	65,0	113,3
Dehqon va tomorqa xo‘jaliklari	34,0	100,3
Qishloq xo‘jaligi faoliyatini amalga oshiruvchi tashkilotlar	26,8	91,2

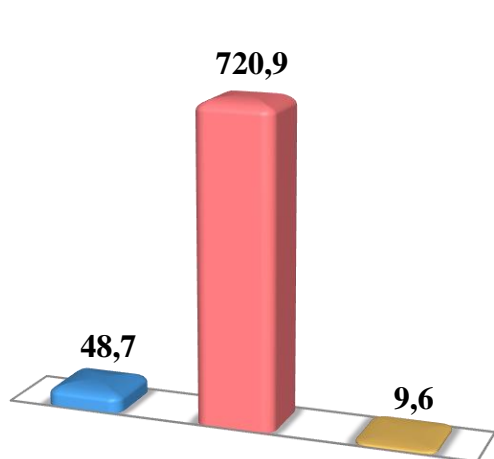
Chorva mollari va parrandalar bosh soni

2024- yilning 1-aprel holatiga ko'ra, yirik shoxli qoramollarning umumiy bosh soni 779,3 ming taga yetdi.

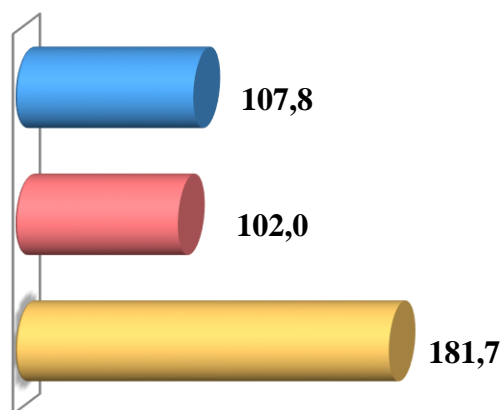
2023- yilning mos davri bilan solishtirilganda, barcha toifadagi xo'jaliklarda yirik shoxli qoramollar bosh soni - 22,0 ming taga (2,9 %) ko'paydi.

Yirik shoxli qoramollar

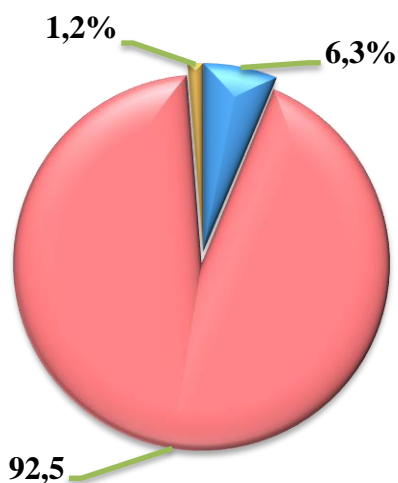
Soni, ming bosh



O'sish sur'ati, % da



Bosh soning
xo'jalik toifalari
bo'yicha taqsimlanishi



- Fermer xo'jaliklari
- Dehqon va tomorqa xo'jaliklari
- Qishloq xo'jaligi faoliyatini amalga oshiruvchi tashkilotlar



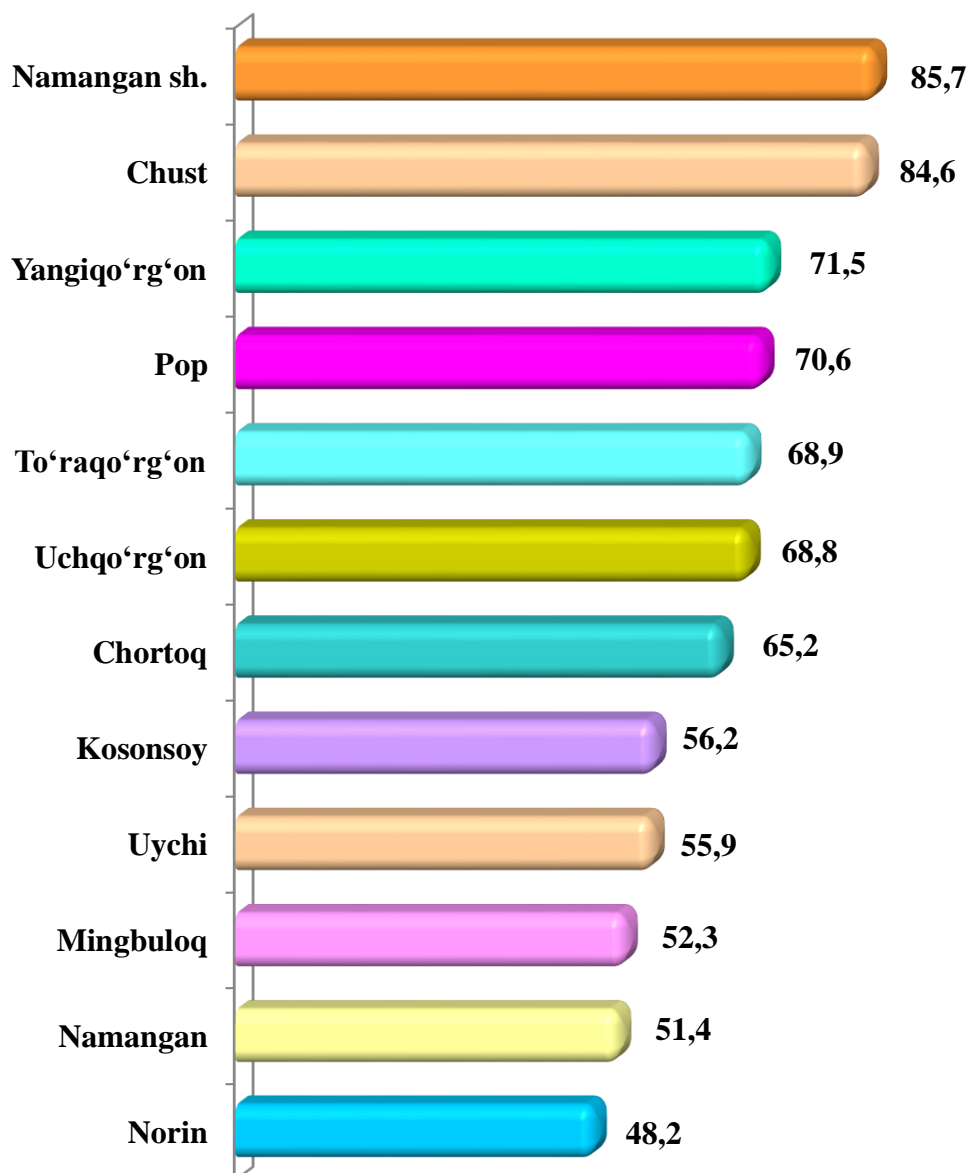
2024- yilning 1- aprel holatiga ko'ra, yirik shoxli qoramollar bosh soni to'g'risidagi ma'lumotlar xo'jalik toifalari bo'yicha tahlil etilganda, jami yirik shoxli qoramollarning 92,5 % i dehqon va tomorqa xo'jaliklariga to'g'ri kelishi kuzaitildi



**Namangan viloyati bo'yicha
yirik shoxli qoramollarning
umumiy bosh soni, ming bosh**

2024- yil 1-aprel holatiga yirik shoxli qoramollarning umumiy bosh sonini tumanlar bo'yicha tahlil qilinganda Chust tumanida 84,6 ming bosh, Namangan sh 85,7 ming bosh Yangiyo'rg'on (71,5) tumanlarida bosh sonlarining asosiy qismi to'g'ri kelishi kuzatildi.

Norin 48,2 Mingbuloq (52,3) hamda Namangan (51,4) tumanlarida yirik shoxli qoramollarning bosh soni kamligi kuzatildi.

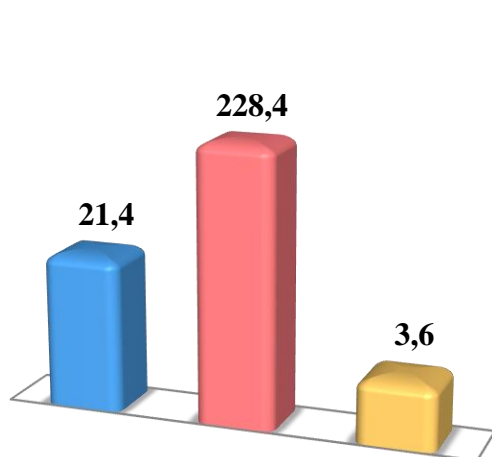


2024- yilning 1-aprel holatiga ko'ra, sigirlarning umumiy bosh soni 253,4 ming taga yetdi.

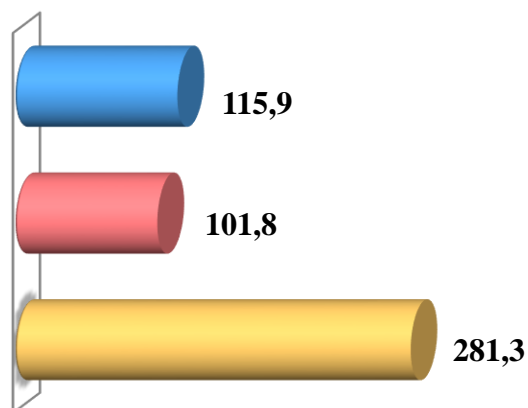
2023- yilning mos davri bilan solishtirilganda, barcha toifadagi xo'jaliklarda sigirlar bosh soni - 9,2 ming taga (3,8 %) ko'paydi..

Sigirlar

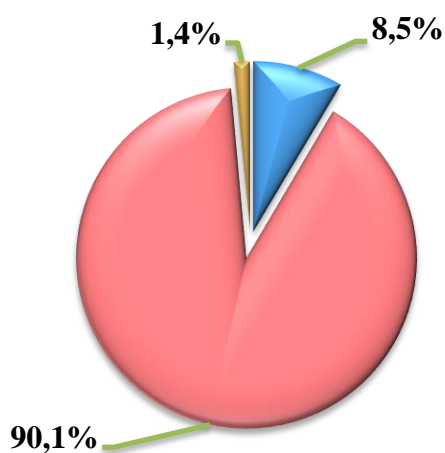
Soni, ming bosh



O'sish sur'ati, % da




Bosh soning xo'jalik toifalari bo'yicha taqsimlanishi



- Fermer xo'jaliklari
- Dehqon va tomorqa xo'jaliklari
- Qishloq xo'jaligi faoliyatini amalga oshiruvchi tashkilotlar



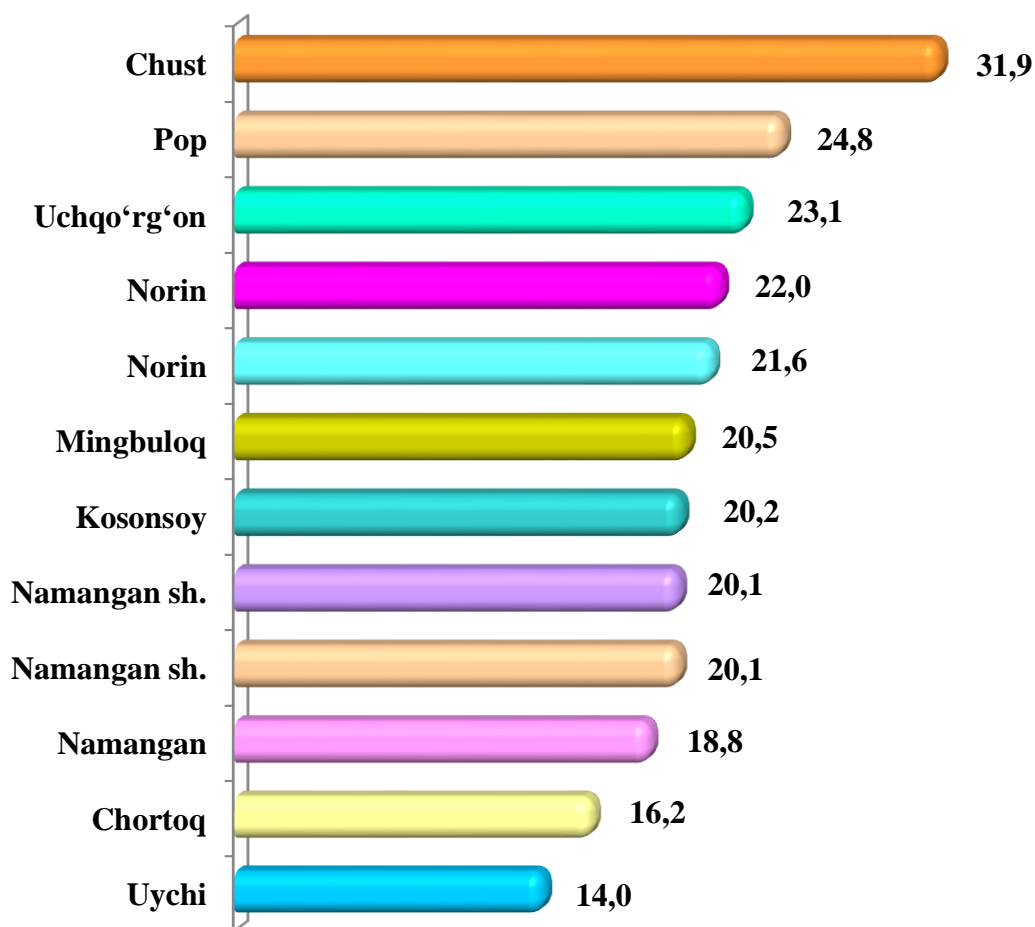
2024- yilning 1- aprel holatiga ko'ra, sigirlarning bosh soni to'g'risidagi ma'lumotlar xo'jalik toifalari bo'yicha tahlil etilganda, sigirlarning 90,1 % i dehqon va tomorqa xo'jaliklariga to'g'ri kelishi kuzaitildi..



**Namangan viloyati
bo'yicha sigirlarning
umumiy bosh soni,
ming bosh**

2024- yil 1-aprel holatiga ko'ra, sigirlarning umumiy bosh sonini tumanlar bo'yicha tahlil qilinganda Chust tuman 31,9 ming bosh, Pop (24,8), Uchqo'rg'on (23,1) tumanlarida bosh sonlarining asosiy qismi to'g'ri kelishi kuzatildi.

Uychi (14,0) Namangan (18,8), hamda Chortoq tumani (16,2) tumanlarida sigirlarning bosh soni kamligi kuzatildi.

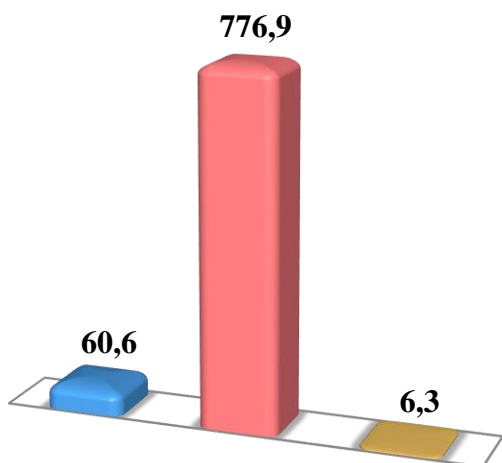


2024- yilning 1-aprel holatiga ko'ra, qo'y va echkilarning umumiy bosh soni 843,8 ming taga yetdi.

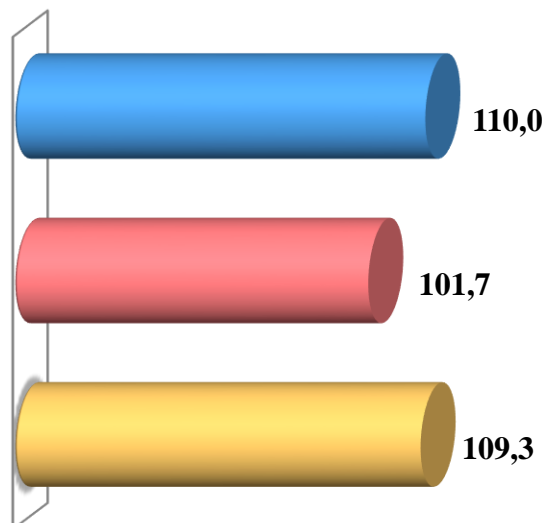
2023- yilning mos davri bilan solishtirilganda, barcha toifadagi xo'jaliklarda qo'y va echkilar bosh soni - 19,1 ming taga (2,3 %) ko'paydi.

Qo‘y va echkilar

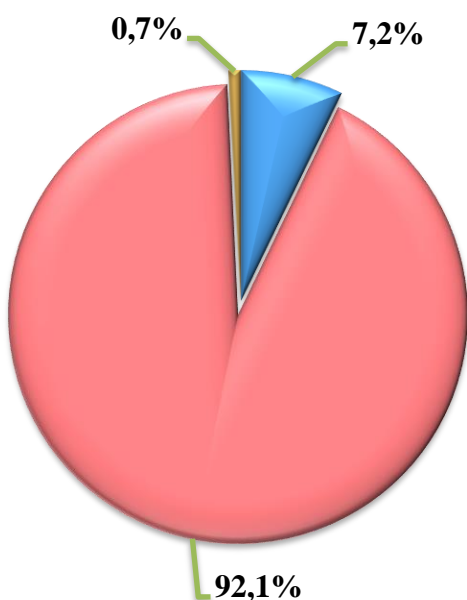
Soni, ming bosh




O‘sinh sur‘ati, % da



Bosh soning xo‘jalik toifalari bo‘yicha taqsimlanishi



- Fermer xo‘jaliklari
- Dehqon va tomorqa xo‘jaliklari
- Qishloq xo‘jaligi faoliyatini amalga oshiruvchi tashkilotlar



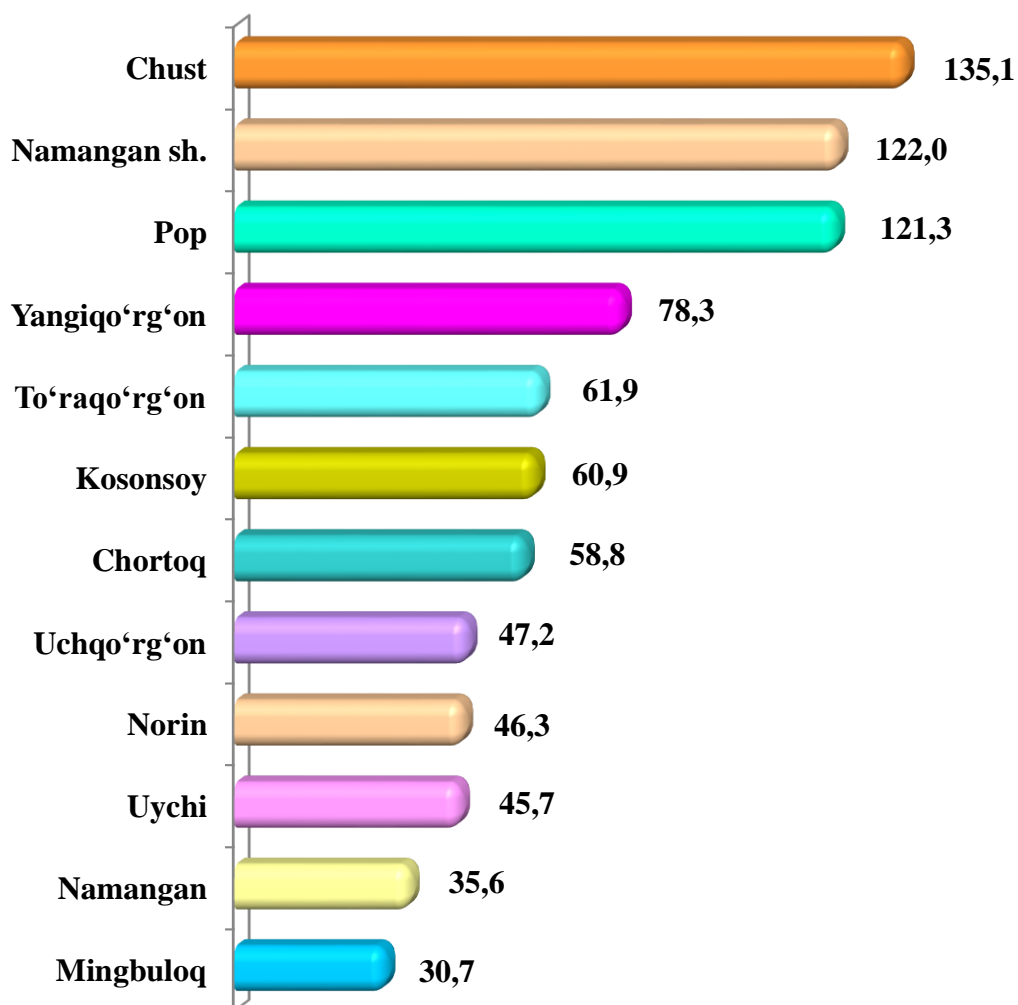
2024- yilning 1- aprel holatiga ko‘ra, yirik qo‘y va echkilar bosh soni to‘g‘risidagi ma’lumotlar xo‘jalik toifalari bo‘yicha tahlil etilganda, jami qo‘y va echkilarning 92,1 % i dehqon va tomorqa xo‘jaliklariga to‘g‘ri kelishi kuzaitildi.



Namangan viloyati bo'yicha qo'y va echkilarning umumiy bosh soni, ming bosh

2024- yil 1-aprel holatiga qo'y va echkilarning umumiy bosh sonini tumanlar bo'yicha tahlil qilinganda Chust (135,1), Pop (121,3) tumanlarida, Namangan shahrida 122,0 ming bosh, bosh sonlarining yuqori ko'rsatkichlari kuzatildi.

Mingbuloq 30,7 ming bosh, Namangan (35,6) hamda Uychi (41,7) tumanlarida qo'y va echkilarining umumiy bosh soni kamligi kuzatildi.

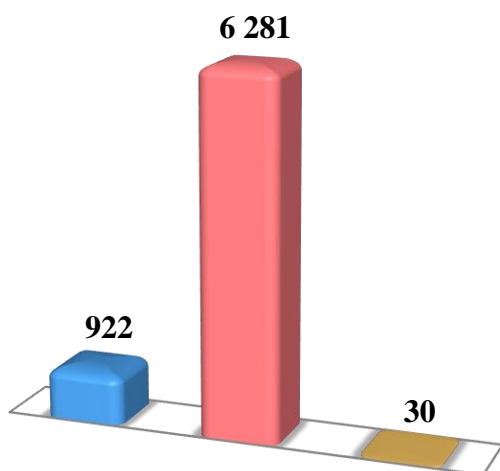


2024- yilning 1-aprel holatiga ko'ra, otlarning umumiy bosh soni 7 233 taga yetdi.

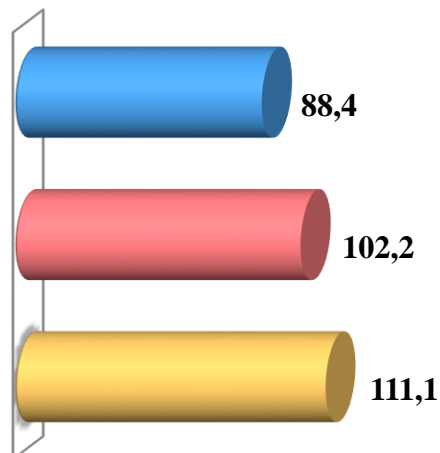
2023- yilning mos davri bilan solishtirilganda, barcha toifadagi xo'jaliklarda otlar bosh soni - 17 taga (0,2 %) ko'paydi.

Otlar

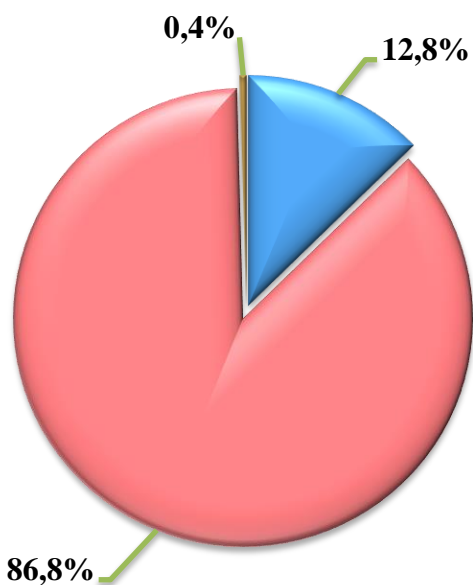
Soni, bosh



O'sish sur'ati, % da



**Bosh soning
xo'jalik toifalari
bo'yicha taqsimlanishi**



- Fermer xo'jaliklari
- Dehqon va tomorqa xo'jaliklari
- Qishloq xo'jaligi faoliyatini amalga oshiruvchi tashkilotlar



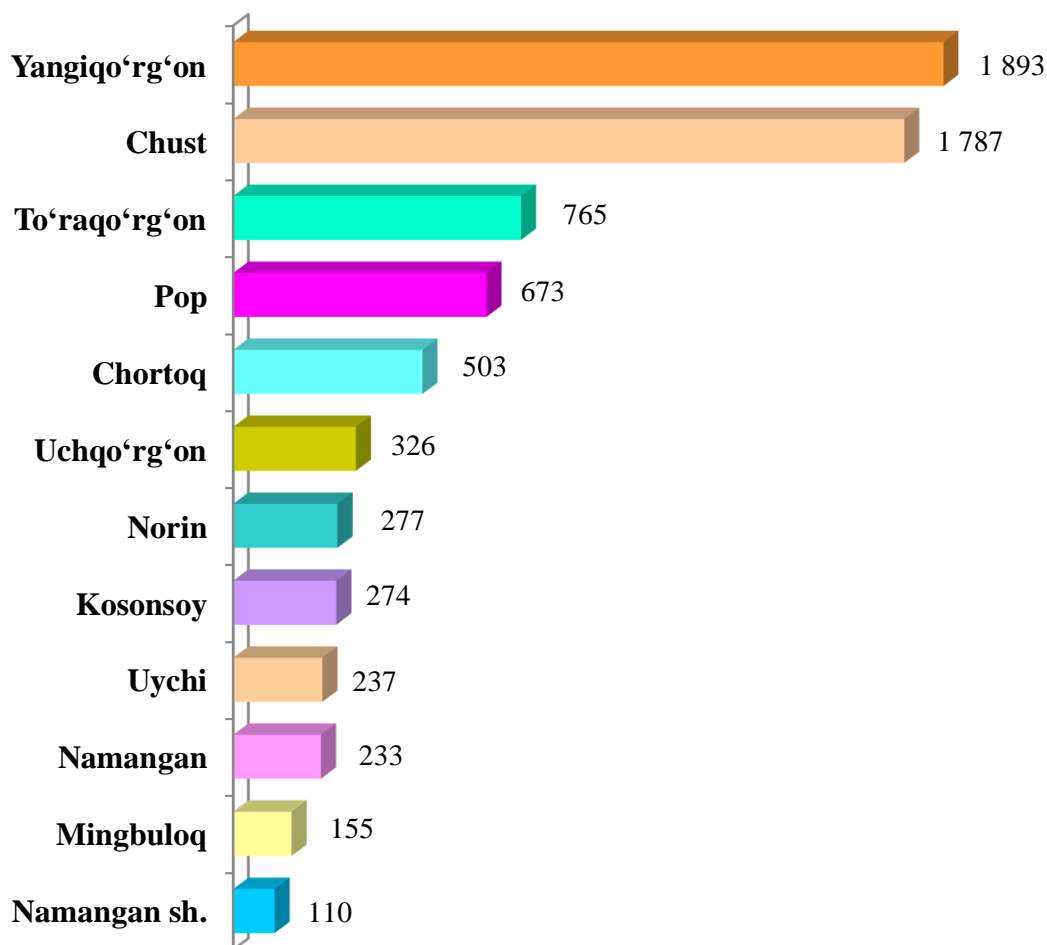
2024- yilning 1- aprel holatiga ko'ra, otlar bosh soni to'g'risidagi ma'lumotlar xo'jalik toifalari bo'yicha tahlil etilganda, otlarning 86,8 % i dehqon va tomorqa xo'jaliklariga to'g'ri kelishi kuzaitildi.



**Namangan viloyati
bo'yicha otlarning
umumiy bosh soni, bosh**

2024 yil 1-aprel holatiga oylarida otlarning umumiy bosh sonini tumanlar bo'yicha tahlil qilinganda Yangiqo'rg'on (1 893), Chust tumanida 1 787 bosh, To'raqo'rg'on (765) tumanlarida bosh sonlarining yuqori ko'rsatkichlari kuzatildi.

Namangan shahrida (110) Mingbuloq (155), Namangan (233) tumanlarida otlarning umumiy bosh soni kamligi kuzatildi.

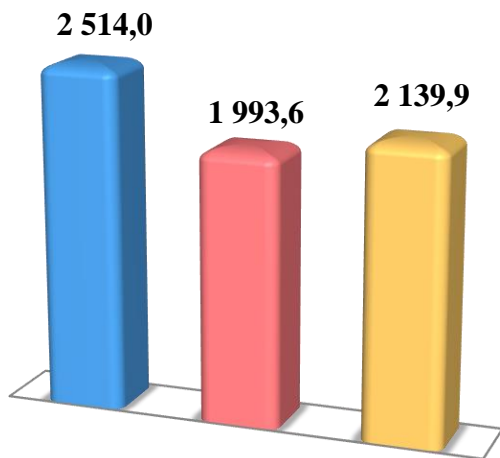


2024- yilning 1-aprel holatiga ko'ra parrandalarning umumiy bosh soni 6 647,5 ming taga yetdi.

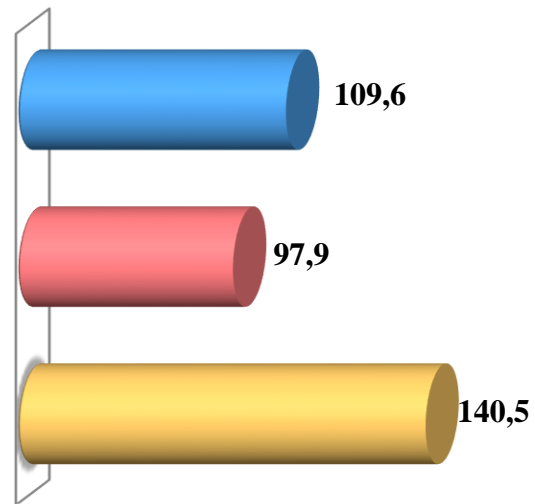
2023- yilning mos davri bilan solishtirilganda, barcha toifadagi xo'jaliklarda parrandalar bosh soni -794,7 ming taga (13,6 %) ko'paydi.

Parrandalar

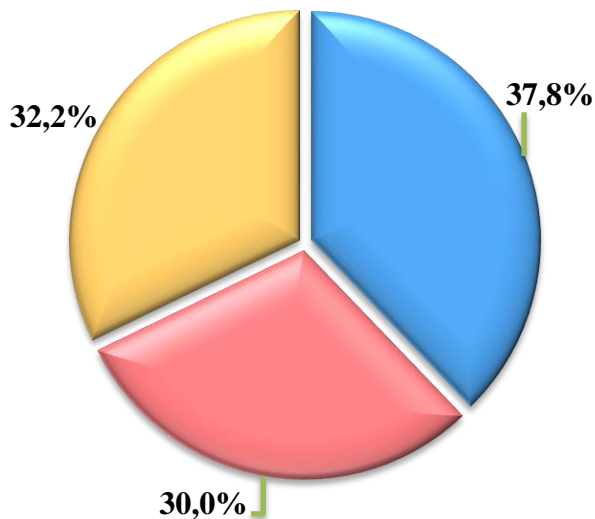
Soni, ming bosh



O'sish sur'ati, % da



Bosh soning
xo'jalik toifalari
bo'yicha taqsimlanishi



- Fermer xo'jaliklari
- Dehqon va tomorqa xo'jaliklari
- Qishloq xo'jaligi faoliyatini amalga oshiruvchi tashkilotlar



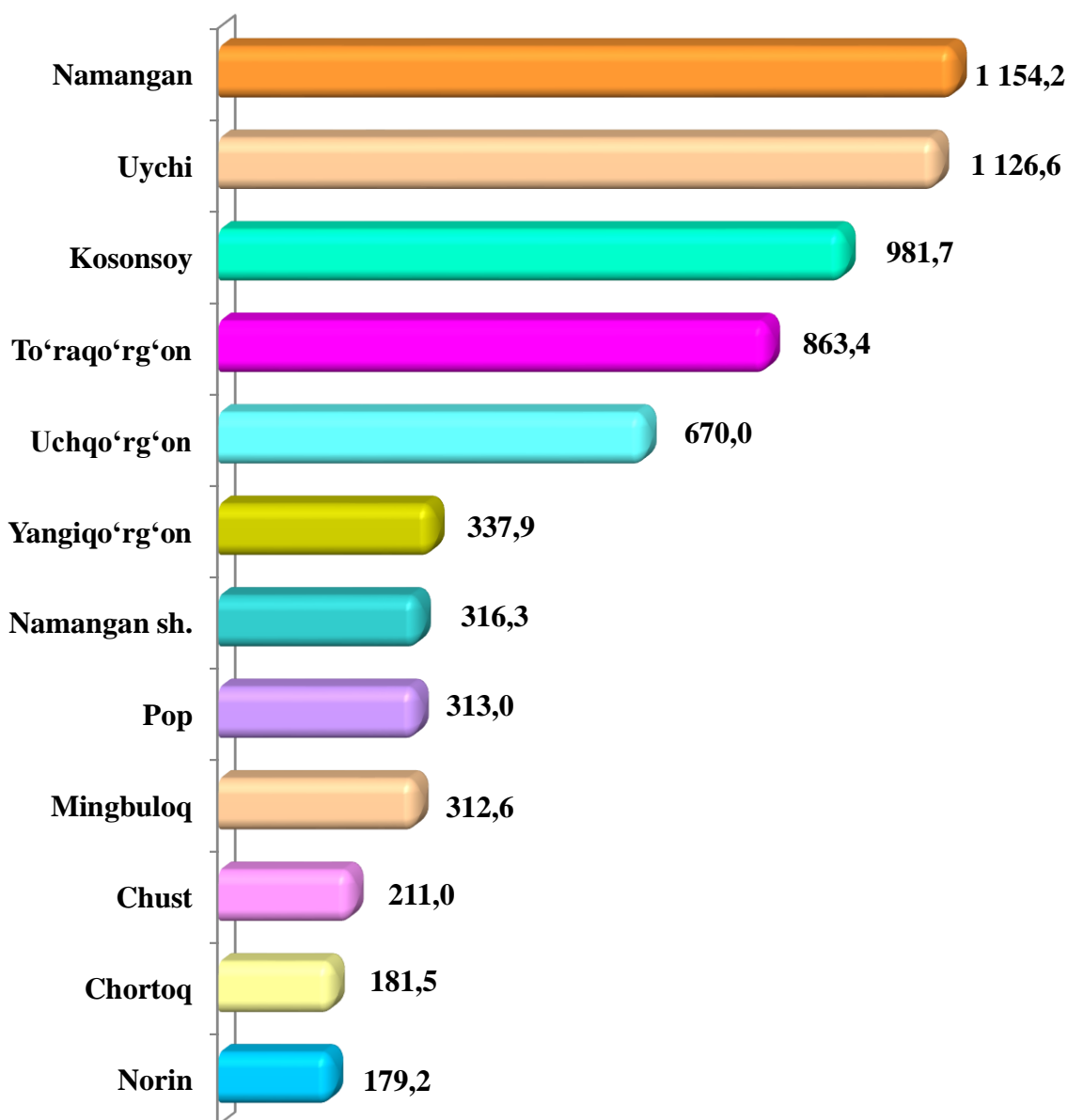
2024- yilning 1- aprel holatiga ko'ra, parrandalar bosh soni to'g'risidagi ma'lumotlar xo'jalik toifalari bo'yicha tahlil etilganda, parrandalarning 37,8 % i dehqon fermer xo'jaliklariga to'g'ri kelishi kuzatildi.



**Namangan viloyati bo'yicha
parrandalarning
umumiy bosh soni,
ming bosh**

2024- yilning 1-aprel holatiga parrandalarning umumiy bosh sonini tumanlar bo'yicha tahlil qilinganda, Kosonsoy tumanida 981,7 ming bosh, Namangan (1 154,2), hamda Uychi (1 126,6), tumanlarida bosh sonlarining yuqori ko'rsatkichlari kuzatildi.

Norin (179,2), Chust (181,5) hamda Namangan shahar (261,6) parrandalarning umumiy bosh soni kamligi kuzatildi.





Namangan viloyatining 2024- yil yanvar-mart oylarida ijtimoiy-iqtisodiy rivojlanish holati

2024- yilning yanvar-mart holatiga chorva mollari va parrandalar bosh soni

	ming bosh	O'sish sur'ati, % da
Yirik shoxli qoramol	779,2	102,9
<i>shu jumladan:</i>		
Fermer xo'jaliklari	48,7	107,8
Dehqon va tomorqa xo'jaliklari	720,9	102,0
Qishloq xo'jaligi faoliyatini amalga oshiruvchi tashkilotlar	9,6	181,7
ulardan sigirlar	253,4	103,8
<i>shu jumladan:</i>		
Fermer xo'jaliklari	21,4	115,9
Dehqon va tomorqa xo'jaliklari	228,4	101,8
Qishloq xo'jaligi faoliyatini amalga oshiruvchi tashkilotlar	3,6	2,8 m
Qo'y va echkilar	843,7	102,3
<i>shu jumladan:</i>		
Fermer xo'jaliklari	60,6	110,0

	ming bosh	O'sish sur'ati, % da
Dehqon va tomorqa xo'jaliklari	777,0	101,7
Qishloq xo'jaligi faoliyatini amalga oshiruvchi tashkilotlar	6,3	109,3
Otlar (bosh)	7 233	100,2
<i>shu jumladan:</i>		
Fermer xo'jaliklari	922	88,4
Dehqon va tomorqa xo'jaliklari	6 281	102,2
Qishloq xo'jaligi faoliyatini amalga oshiruvchi tashkilotlar	30	111,1
Parrandalar	6 647,5	113,6
<i>shu jumladan:</i>		
Fermer xo'jaliklari	2 514,0	109,6
Dehqon va tomorqa xo'jaliklari	1 993,6	97,6
Qishloq xo'jaligi faoliyatini amalga oshiruvchi tashkilotlar	2 139,8	140,5