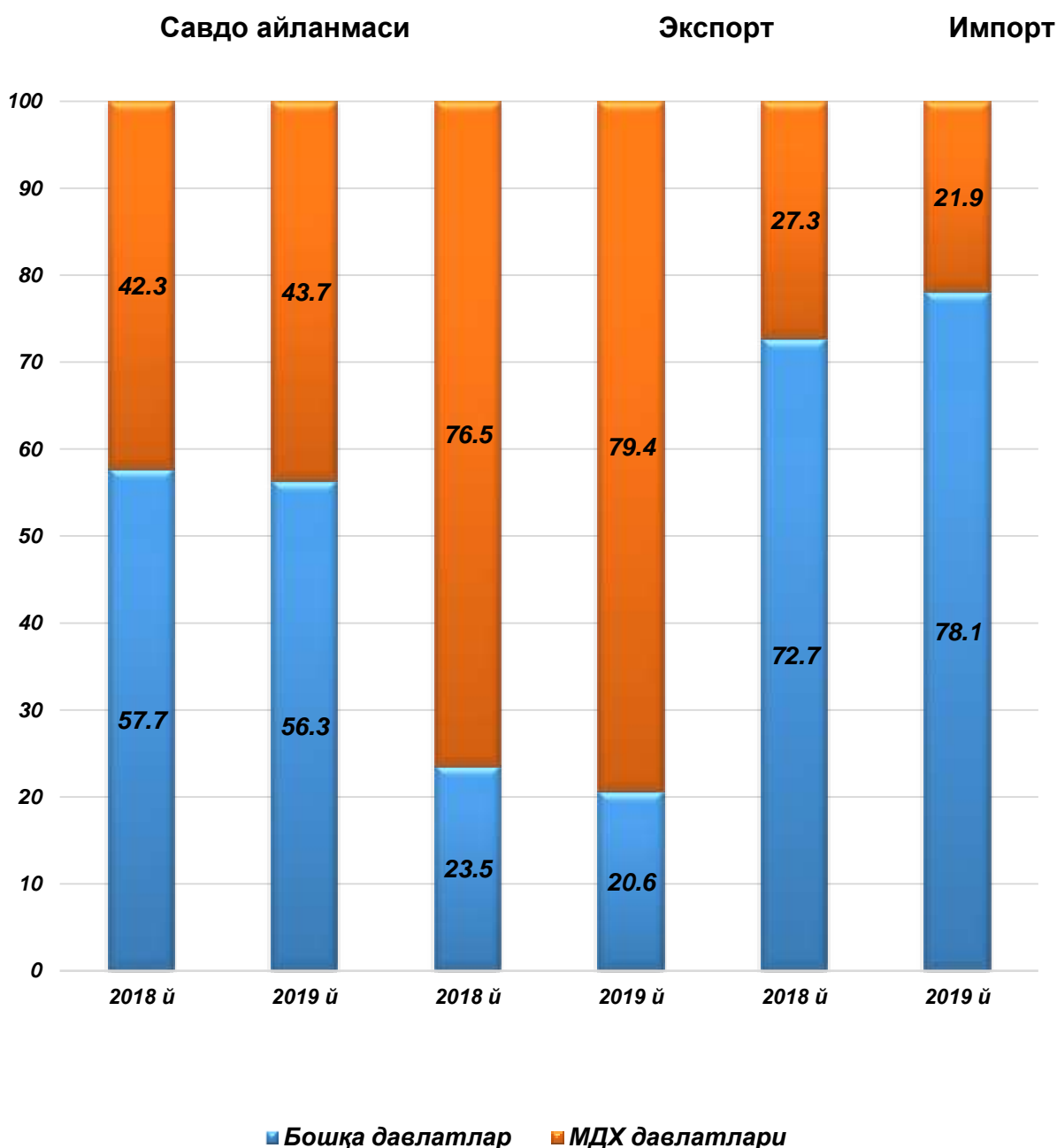


## I. ТАШҚИ ИҚТИСОДИЙ ФАОЛИЯТ

2019 йил январь-июнь ойларида ташқи савдо айланмаси 498,0 млн.АҚШ долларини, жумладан 188,7 млн.АҚШ долларини-экспорт операциялари, 309,3 млн.АҚШ долларини - импорт операциялари ташкил этди. Ташқи савдо айланмасининг ижобий сальдоси - 120,5 млн.АҚШ долларини ташкил қилди.

### 2019 йил январь-июнь ойлари вилоят ташқи савдо айланмасида МДҲ ва бошқа давлатларнинг улуши

(фоизда)



2019 йил январь – июнь ойларида вилоятда амалга оширилган ташқи савдо айланмаси ўтган йилнинг шу даврига нисбатан 113,7 фоизга, МДХ давлатлари 117,3 фоизга, бошқа давлатлар 111,0 фоизга ўсиши кузатилди.

Жумладан, жами экспорт айланмаси 140,6 фоизни ва шундан МДХ давлатлари 146,0 фоизни ташкил этган бўлса, бошқа давлатларга 123,2 фоизни ташкил этди.

Жами импорт айланмаси 101,8 фоизга ўсган бўлиб, ундан МДХ давлатлари 81,8 фоизга камайган бўлиб, бошқа давлатлар 109,3 фоизни ташкил этди.

2019 йил январь-июнь ойларида экспорт қилинган маҳсулотлар ва хизматлар таркиби бўйича таҳлил қилинганда, кимё маҳсулотлари ва ундан тайёрланган буюмлар (2018 йилнинг тегишли даврига нисбатан) 3,3 мартага ортганлиги, машина ва ускуналар 15,2 мартага, озиқ-овқат маҳсулотлари 138,1 фоизга, қора ва рангли металллар 138,4 фоизга кўпайган бўлса ва хизматлар 88,5 фоизга кўпайган.

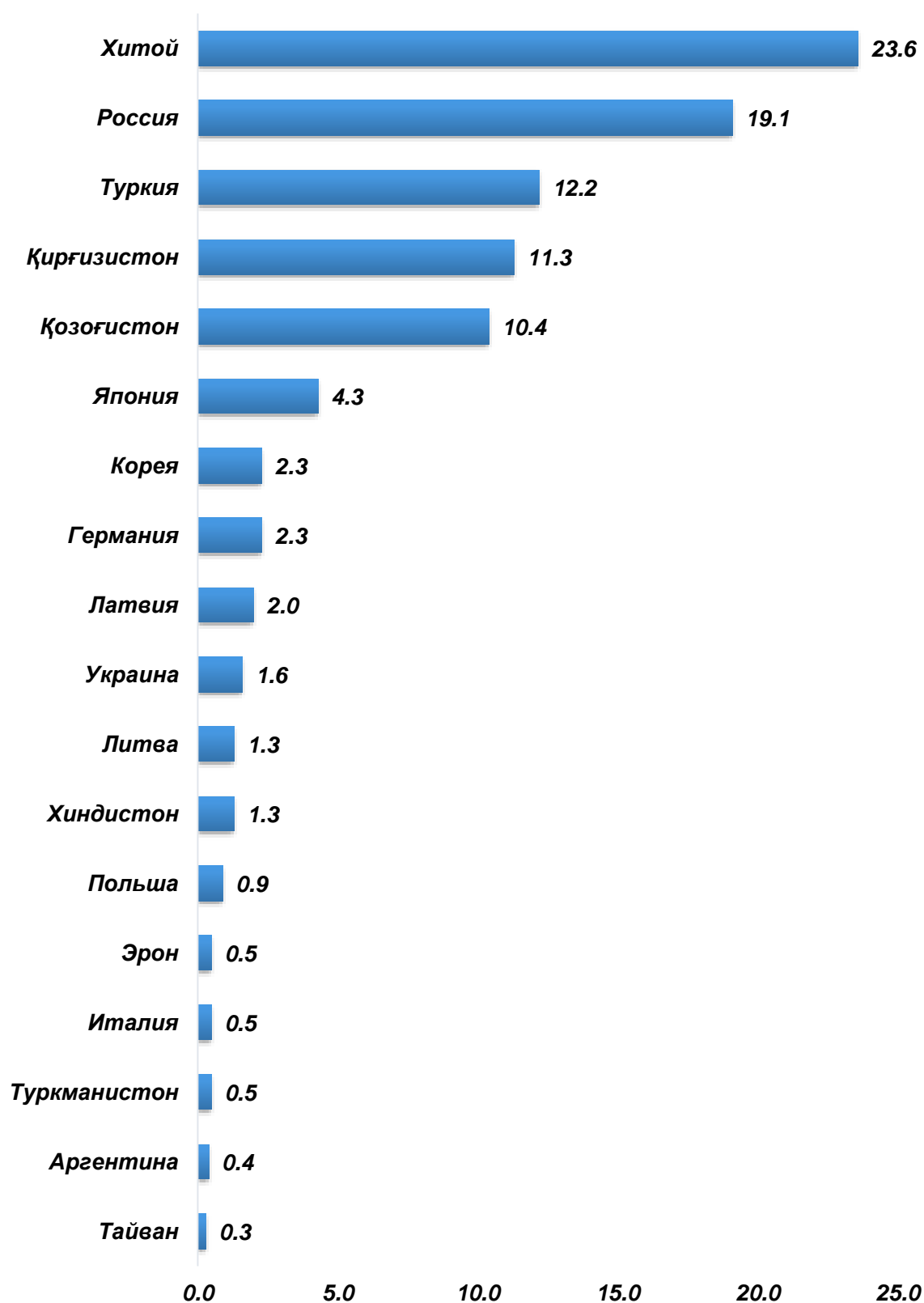
**МДХ ва бошқа давлатлар билан ташқи савдо айланмаси**  
(млн АҚШ доллари)

	Январь – июнь		Ўсиш суръати фоиз ҳисобида
	2018 йил	2019 йил	
<b>Ташқи савдо айланмаси</b>	<b>438,0</b>	<b>498,0</b>	<b>113,7</b>
<i>шу жумладан:</i>			
МДХ давлатлари	185,4	217,5	117,3
Бошқа давлатлар	252,6	280,5	111,0
<b>Экспорт</b>	<b>134,2</b>	<b>188,7</b>	<b>140,6</b>
<i>шу жумладан:</i>			
МДХ давлатлари	102,7	149,8	146,0
Бошқа давлатлар	31,6	38,9	123,2
<b>Импорт</b>	<b>303,8</b>	<b>309,3</b>	<b>101,8</b>
<i>шу жумладан:</i>			
МДХ давлатлари	82,8	67,7	81,8
Бошқа давлатлар	221,0	241,5	109,3

## Вилоятдаги экспорт-импорт таркиби

	<i>умумий ҳажмдаги улуши, фоиз ҳисобида</i>		<i>2018 йил январь – июнга нисбатан %да</i>
	<i>2018 йил январь – июнь</i>	<i>2019 йил январь – июнь</i>	
<b>Экспорт таркиби</b>	<b>100,0</b>	<b>100,0</b>	<b>140,6</b>
пахта толаси	-	-	-
озиқ-овқат маҳсулотлари	43,3	42,5	138,1
кимё маҳсулотлари ва ундан тайёрланган буюмлар	0,5	0,5	3,3 м.
энергия манбалари ва нефть маҳсулотлари	0,01	0,8	105,3 м.
қора ва рангли металллар	0,3	0,3	138,4
машина ва ускуналар	0,4	3,9	15,2 м.
хизматлар	3,1	2,8	129,6
бошқалар	52,8	49,2	131,0
<b>Импорт таркиби</b>	<b>100,0</b>	<b>100,0</b>	<b>106,4</b>
озиқ-овқат маҳсулотлари	17,7	8,4	48,4
кимё маҳсулотлари ва ундан тайёрланган буюмлар	15,9	20,2	129,2
энергия манбалари ва нефть маҳсулотлари	0,3	0,6	2,1 м.
қора ва рангли металллар	7,4	4,5	62,2
машина ва ускуналар	45,5	48,9	109,4
хизматлар	0,1	0,2	153,5
бошқалар	13,1	17,1	133,5

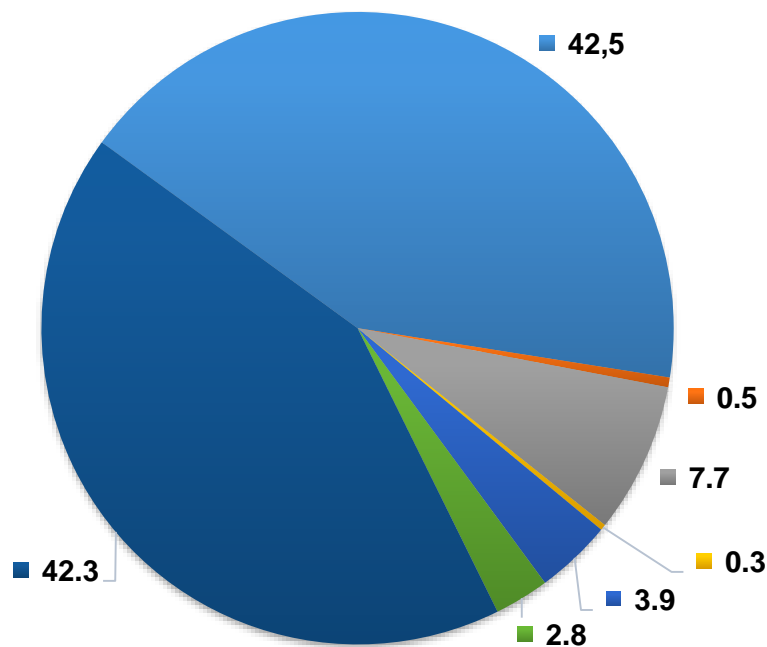
**Вилоят товар айланмасида катта улушга эга бўлган  
давлатлар билан ташқи савдо айланмаси  
(2019 йилнинг январь – июнь ойларида, фоизда)**



**2019 йил январь-июнь ойларида вилоят ташқи савдо айланмасида  
катта улушга эга бўлган давлатлар**

	<i>Вилоят товар айланмасида улуши, (фоиз ҳисобида)</i>	<i>2018 йил январь-июнга нисбатан % да</i>
Хитой	23,6	144,0
Россия	19,1	102,6
Туркия	12,2	108,7
Қозоғистон	10,4	74,1
Япония	4,3	2,5 м.
Қирғизистон	11,3	9,6 м.
Корея	2,3	165,4
Германия	2,3	32,7
Украина	1,6	77,1
Литва	1,3	3,9 м.
Хиндистон	1,3	131,5
Латвия	2,0	67,0
Польша	0,9	146,2
Эрон	0,5	2,3 м.
Аргентина	0,4	2,2 м.
Туркменистон	0,5	111,8
Италия	0,5	80,5
Тайван	0,3	141,5

2019 йил январь-июнь ойларида жами экспорт товарлари ҳажми  
(фоизда)



- Озиқ-овқат маҳсулотлари
- Кимё маҳсулотлари ва ундан тайёрланган буюмлар
- Енгил саноат маҳсулотлар
- Қора ва рангли металллар
- Машина ва ускуналар
- Хизматлар
- Бошқалар

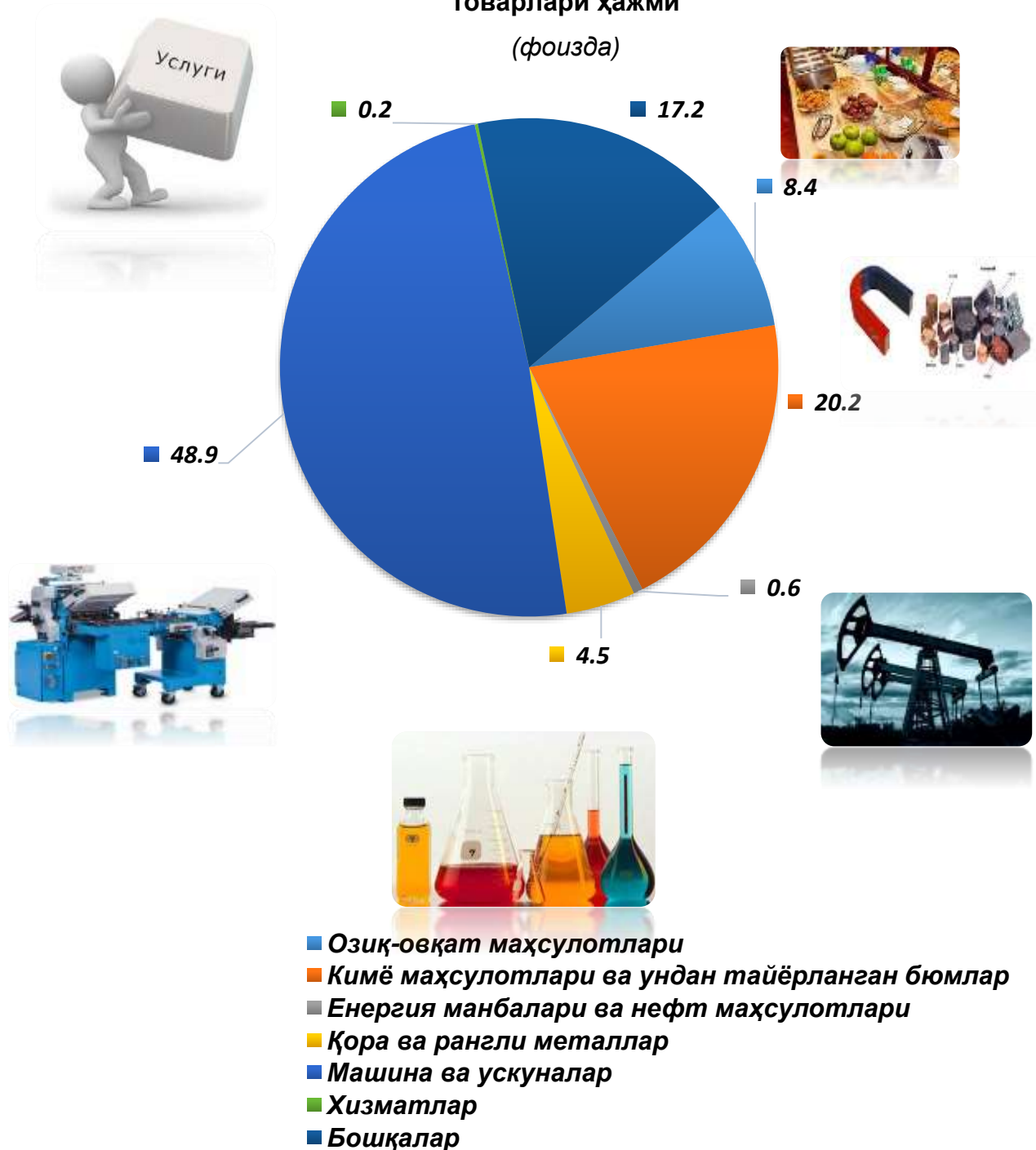
Вилоятдан экспорт қилинаётган товар ва хизматларнинг асосий қисми Россия, Хитой, Қозоғистон ва Қирғизистон хиссасига туғри келмоқда. Бу эса умумий экспорт ҳажмининг 94,6 %ини ташкил қилади. Россия, Хитой, Қозоғистон ва Қирғизистонга экспорт қилинаётган товарлар таркибига назар ташласак, асосан енгил саноат маҳсулотлари озиқ-овқат маҳсулотлари гуруҳларидан иборат эканлигини кўришимиз мумкин.

Хизматлар экспорти ҳажми 5 344,5 минг.АҚШ долларини ёки жами экспорт ҳажмининг 2,8 % ини ташкил этиб, ўтган йилнинг шу даврига нисбатан 29,6 фоизга кўпайганлиги кузатилди. Хизматлар экспорти таркибининг асосий улуши транспорт хизматлари, туризм хизматлари, молиявий хизматларидан иборат.

**2019 йил январь-июнь ойларида жами экспорт товарлари ҳажми  
шаҳар ва туманлар кесмида  
(минг АҚШ доллари)**

	<i>Январь – июнь</i>		<i>ўсиш суръати %да</i>
	<i>2018 йил</i>	<i>2019 йил</i>	
<b>Вилоят жами</b>	<b>134 208,8</b>	<b>188 745,2</b>	<b>140,6</b>
Наманган ш	37 293,0	56 269,9	150,9
Мингбулоқ	1 053,4	3 639,0	3,5 м.
Косонсой	5 116,5	14 821,2	2,9 м.
Наманган	10 177,3	10 534,9	103,5
Норин	1 429,9	2 299,9	160,8
Поп	3 258,7	6 100,9	187,2
Тўрақўрғон	19 880,6	19 030,8	95,7
Уйчи	6 694,9	8 111,6	121,2
Учқўрғон	9 557,3	17 861,4	186,9
Чортоқ	5 292,9	19 505,8	3,7 м.
Чуст	5 528,3	10 381,7	187,8
Янгиқўрғон	1 812,0	14 788,0	8,2 м.

## 2019 йил январь-июнь ойларида жами импорт товарлари ҳажми



2019 йилнинг январь-июнь ойларида вилоятга 68 дан ортиқ хорижий давлатлардан товар ва хизматлар импорти амалга оширилган. Шулардан 7 та энг йирик бўлган Япония, Россия, Хитой, Латвия, Корея, Қозоғистон ва Туркия каби ҳамкор давлатларнинг жами импорт ҳажми 250 619,6 минг. АҚШ долларга тенг. Бу эса умумий импорт ҳажмининг 81,1 % ини ташкил қилади.



**2019 йил январь-июнь ойларида жами импорт товарлари ҳажми шаҳар ва туманлар кесмида**  
(минг АҚШ доллари)

	<b>Январь – июнь</b>		<b>ўсиш суръати % да</b>
	<b>2018 йил</b>	<b>2019 йил</b>	
<b>Вилоят жами</b>	<b>303 810,9</b>	<b>309 291,3</b>	<b>101,8</b>
Наманган ш	72 224,8	118 835,5	164,5
Мингбулоқ	729,2	2 671,0	3,7 м.
Косонсой	7 423,5	22 083,8	2,8 м.
Наманган	28 010,7	21 881,6	78,1
Норин	3 176,9	16 986,4	5,3 м.
Поп	3 779,8	12 562,6	3,3 м.
Тўрақўрғон	88 485,6	16 164,4	18,3
Уйчи	5 271,9	20 288,4	3,8 м.
Учқўрғон	17 057,5	5 700,9	33,4
Чортоқ	4 586,9	6 494,0	141,6
Чуст	1 878,8	8 137,2	4,3 м.
Янгиқўрғон	6 046,4	9 225,5	152,6