

## Ташқи иқтисодий алоқалар

2017 йилнинг январь-июнь ойларида ташқи савдо айланмаси 236,3 млн. АҚШ долларини, жумладан 90,4 млн. АҚШ долларини - экспорт операциялари, 145,9 млн. АҚШ долларини - импорт операциялари ташкил этди. Ташқи савдо айланмасининг ижобий сальдоси -55,6 млн. АҚШ долларини ташкил қилди.

	Ўлчов бирлиги	2017 йилнинг январь-июнь ойларида	Ўтган йилнинг шу даврига нисбатан фоиз ҳисобида
Ташқи савдо айланмаси	млн. АҚШ доллари	236,3	122,4
Экспорт	млн. АҚШ доллари	90,4	181,0
Импорт	млн. АҚШ доллари	145,9	101,9

2017 йилнинг январь-июнь ойларида МДҲ ва бошқа давлатлар кесимида вилоятнинг ташқи савдо айланмаси қуйидагича ифодаланади:

(млн. АҚШ доллари)

	январь-июнь		2016 йил январь-июнга нисбатан фоиз ҳисобида
	2016 йил	2017 йил	

<b>Ташқи савдо айланмаси</b>	<b>193,1</b>	<b>236,3</b>	<b>122,4</b>
шу жумладан:			
МДҲ давлатлари	62,6	101,0	161,3
бошқа давлатлар	130,5	135,3	103,7
<b>Экспорт</b>	<b>49,9</b>	<b>90,4</b>	<b>181,0</b>

	январь-июнь		2016 йил январь-июнга нисбатан фоиз ҳисобида
	2016 йил	2017 йил	

шу жумладан:

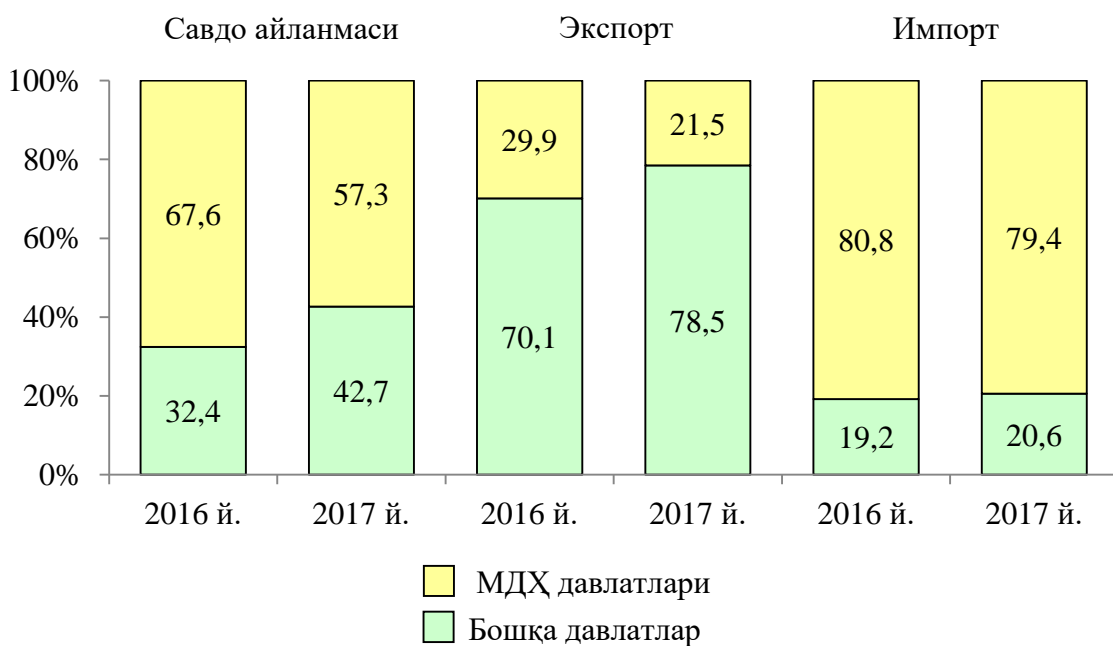
МДХ давлатлари	35,0	71,0	202,9
бошқа давлатлар	14,9	19,4	130,2

**Импорт** **143,2** **145,9** **101,9**

шу жумладан:

МДХ давлатлари	27,6	30,0	108,7
бошқа давлатлар	115,6	115,9	100,3

2017 йил январь-июнь ойларида вилоят ташқи савдо айланмасида МДХ ва бошқа давлатларнинг улуши қуйидагича ифодаланади:

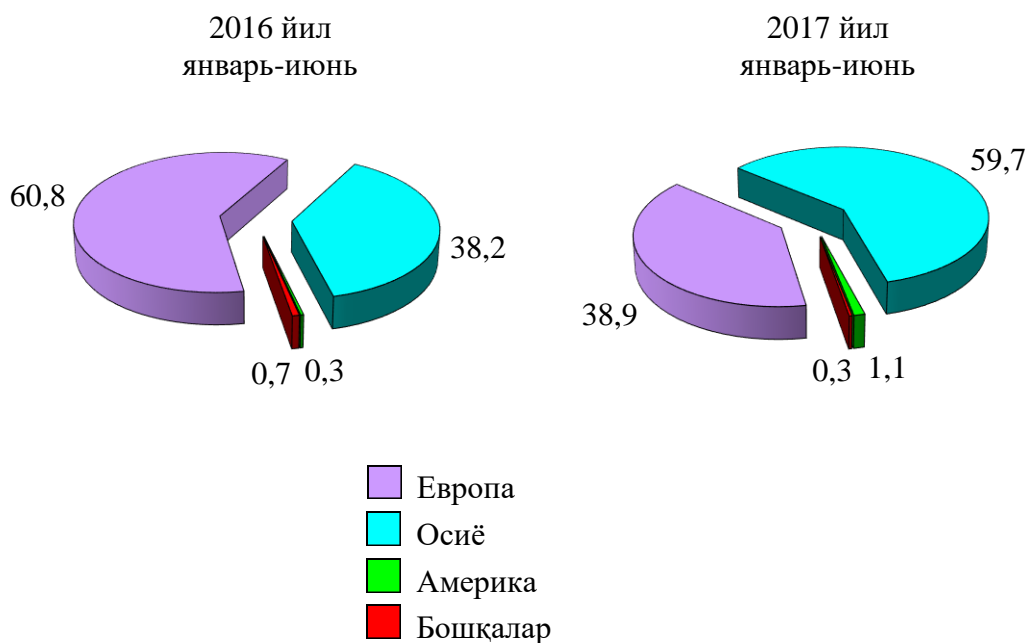


2017 йилнинг январь-июнь ойларида вилоят экспорт-импорти таркиби қуйидагича ифодаланади:

	Экспорт ва импортнинг умумий ҳажмидаги улуши, фоиз ҳисобида		Ҳажмидаги ўзгариш, фоиз ҳисобида
	2016 йил январь-июнь	2017 йил январь-июнь	2016 йил январь-июнига нисбатан фоиз ҳисобида
<b>Экспорт таркиби</b>	<b>100,0</b>	<b>100,0</b>	<b>181,0</b>
пахта толаси	0,0	0,0	0,0
озиқ-овқат маҳсулотлари	26,3	41,7	244,1
кимё маҳсулотлари ва ундан тайёрланган буюмлар	0,01	0,2	2,7м
энергия манбалари ва нефт маҳсулотлари	1,1	0,0	100
қора ва рангли металллар	0,08	0,2	386,8
машина ва усқуналар	0,2	0,1	132,9
хизматлар	6,1	3,4	87,2
бошқалар	65,5	54,3	166,5
<b>Импорт таркиби</b>	<b>100,0</b>	<b>100,0</b>	<b>101,9</b>
озиқ-овқат маҳсулотлари	13,6	10,8	80,8
кимё маҳсулотлари ва ундан тайёрланган буюмлар	14,6	24,3	169,2
энергия манбалари ва нефт маҳсулотлари	0,5	1,0	201,9
қора ва рангли металллар	3,5	4,4	183,6
машина ва усқуналар	59,8	43,6	74,2
хизматлар	0,5	0,2	40,2
бошқалар	7,4	15,7	216,6

Ташқи савдо айланмасининг қитъалар бўйича таркиби:

умумий ҳажмга нисбатан фоиз ҳисобида



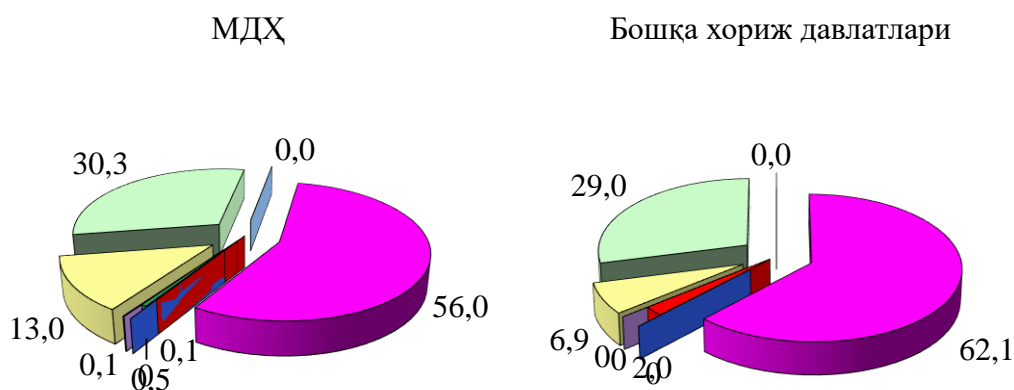
2017 йилнинг январь-июнь ойларида вилоят ташқи савдо айланмасида катта улушга эга бўлган давлатлар билан товар айланмаси:

	Вилоят товар айланмасида улуши, фоиз ҳисобида	2016 йил январь-июнига нисбатан фоиз ҳисобида
Россия	22,5	136,9
Қозоғистон	15,7	196,1
Германия	6,4	5,8 м
Латвия	4,1	16,0
Қирғизистон	2,4	5,1 м
Малайзия	1,7	2,8 м
Ҳиндистон	1,6	2,9 м
Литва	1,6	46,8

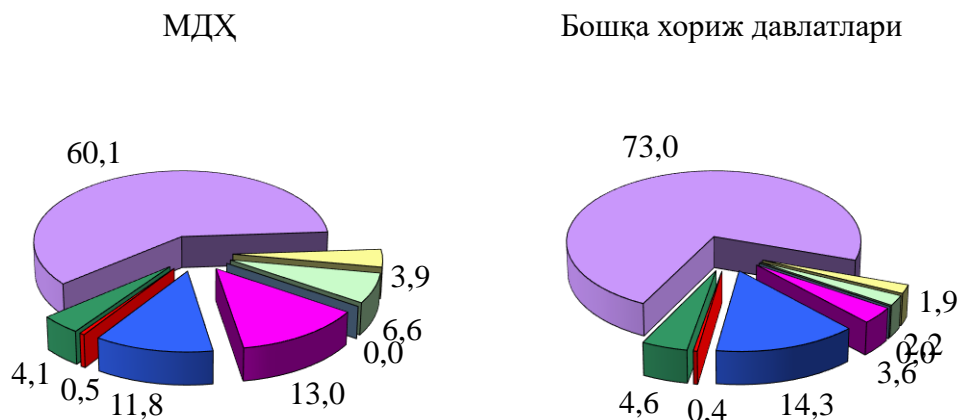
	Вилоят товар айланмасида улуши, фоиз ҳисобида	2016 йил январь-июнига нисбатан фоиз ҳисобида
Италия	0,9	2,5 м
АҚШ	0,9	1,4 м
Беларус	0,7	2,3 м
Исроил	0,7	38,8 м
Австрия	0,5	2,8 м
Гонконг	0,4	12,6 м
Польша	0,4	2,3 м
Аргентина	0,2	62,4
Покистон	0,1	2,9 м
Ирландия	0,1	36,4 м
Эрон	0,1	46,9

2017 йил январь-июнь ойларида МДХ ва бошқа хориж давлатлари билан амалга оширилган ташқи савдо таркиби қуйидагича ифодаланади:

### Экспорт



### Импорт



- Пахта толаси
- Озиқ-овқат маҳсулотлари
- Кимё ва пластмасса маҳсулотлари
- Энергия манбалари
- Қора ва рангли металлар
- Машина ва ускуналар
- Хизматлар
- Бошқалар