



СТРОИТЕЛЬНЫЕ РАБОТЫ за январь-май 2019 года

Цифры:

Объем
строительных
работ -
1069,7 млрд.сум

Доля крупных
подрядных
организаций –
3,7 %

Доля малых
предприятий и
микрофирм -
68,9 %

Доля
неформального
сектора -
27,4 %

Объем выполненных строительных работ за январь-май текущего года составил 1069,7 млрд.сум. Темп роста к соответствующему периоду прошлого года составил 107,6 %.

Объем строительных работ выполненных крупными подрядными организациями, составил 39,1 млрд.сум, или 117,1 % к соответствующему периоду прошлого года, доля в общем объеме строительных работ достигла 3,7 %.

Объем строительных работ, выполненных малыми предприятиями и микрофирмами составил 737,4 млрд.сум, или 68,9 % от общего объема строительных работ, темп роста 105,9%.

Доля неформального сектора составила 27,4 %, или 293,2 млрд. сум, темпы роста 110,7 %.

Крупные подрядные
организации

- объем - **39,1 млрд.сум**
- темп роста-**117,1 %**

Малые предприятия и
микрофирмы

- объем - **737,4 млрд.сум**
- темп роста - **105,9 %**

Неформальный сектор

- объем - **293,2 млрд.сум**
- темп роста- **110,7%**

За январь-май текущего года в Наманганской области строительные работы выполнены на уровне 1069,7 млрд. сум по сравнению с соответствующим периодом прошлого года. 168,6 млрд. сум.

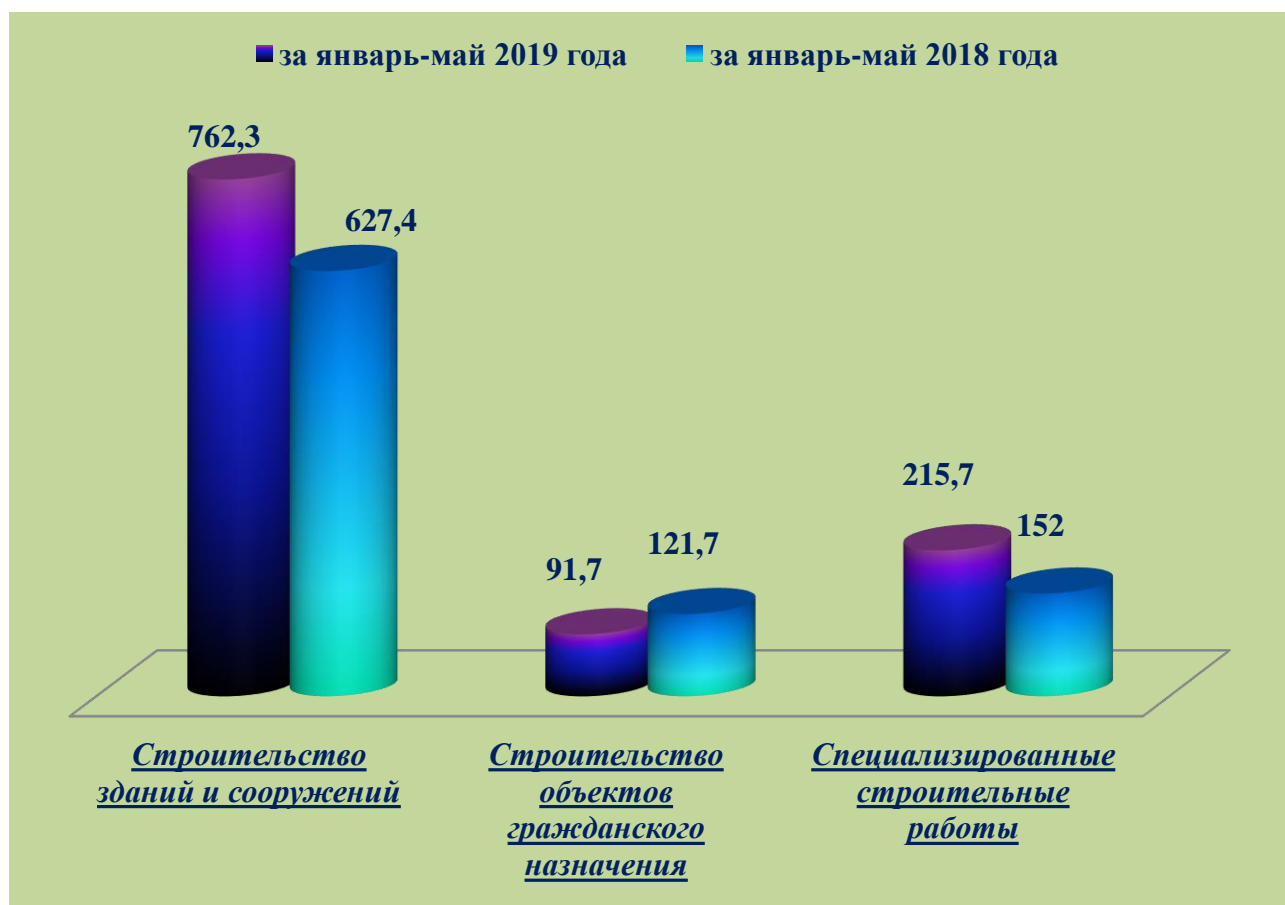
В текущем году крупными строительными подрядными организациями выполнено строительно-монтажных работ на сумму 39,1 млрд. сум, что на 9,3 млрд. сум больше, чем за аналогичный период прошлого года.

Общий объем строительных работ малых предприятий и организаций, микрофирм составил 737,4 млрд. сум и составил 116,6 млрд. сум по сравнению с соответствующим периодом прошлого года.

Доля неформального сектора составила 293,2 млрд. сум и составила 42,7 млрд. сум по сравнению с соответствующим периодом прошлого года.



ВИДЫ ЭКОНОМИЧЕСКОЙ ДЕЯТЕЛЬНОСТИ СТРОИТЕЛЬНЫЕ РАБОТЫ (в млрд сум)



Основную часть строительных работ по видам экономической деятельности составили строительные работы, разработка строительных проектов, строительство жилых и жилых зданий, а также строительство нежилых помещений.

Объем строительных работ по возведению зданий и сооружений составил 762,3 млрд. сум и увеличился на 134,9 млрд. сум по сравнению с соответствующим периодом прошлого года.

Объем строительных работ по возведению объектов гражданского строительства в текущем периоде составил 91,7 млрд. сум. и снизился на 30,0 млрд. сум по сравнению с аналогичным периодом прошлого года.

Объем специализированных строительных работ составил 215,7 млрд. сум, увеличился на 63,7 млрд. сум по сравнению с периодом прошлого года.

Строительные работы по видам деятельности за январь-май



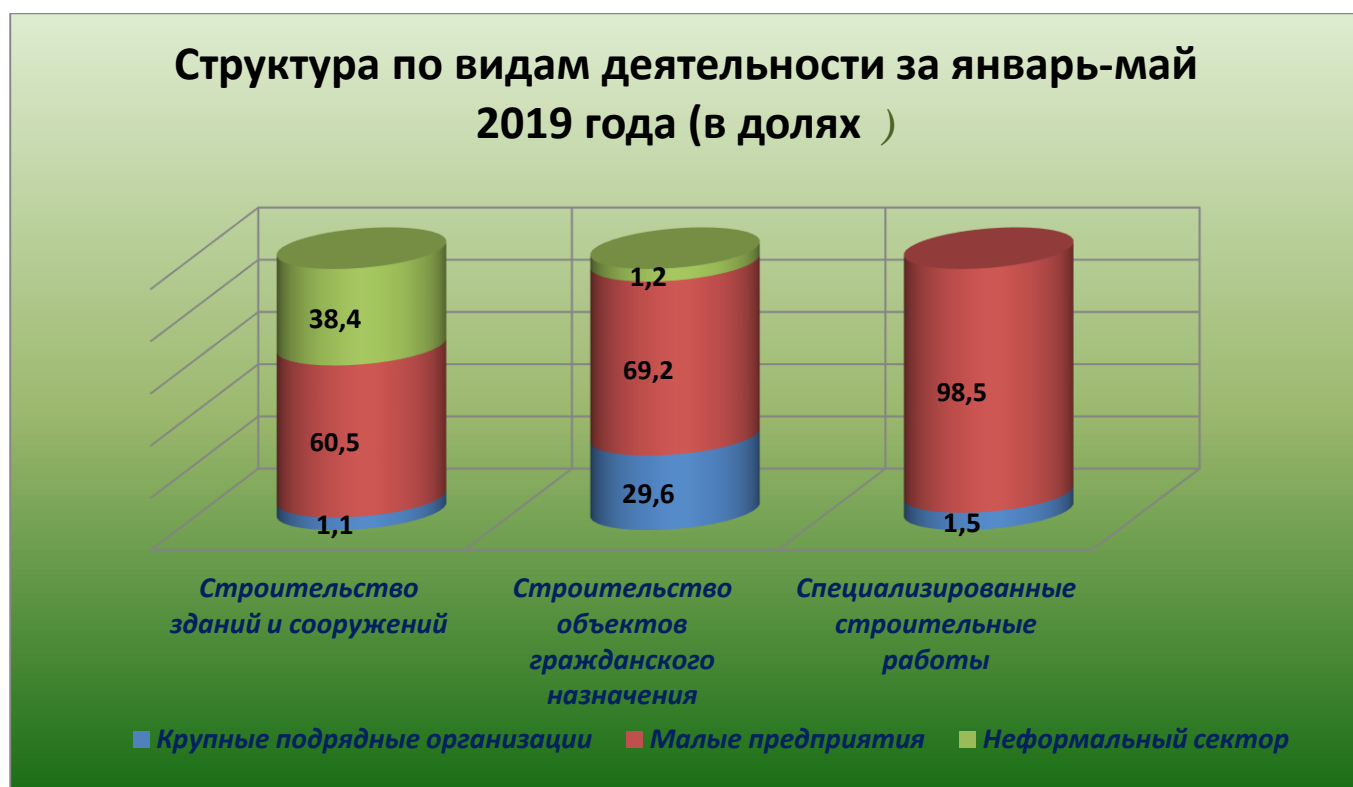
Строительные работы по видам деятельности за январь-май



Доля в объеме строительных работ по такому виду экономической деятельности, как строительство зданий и сооружений, выполненная крупными подрядными организациями составила 1,1 % и, по сравнению с аналогичным периодом прошлого года возрасла на 0,8 % пункта. Соответственно доля малых предприятий и микрофирм составила 60,5 % (возросла на 0,6 %х пункта), неформального сектора 38,4 % (снизился на 1,4 %х пункта).


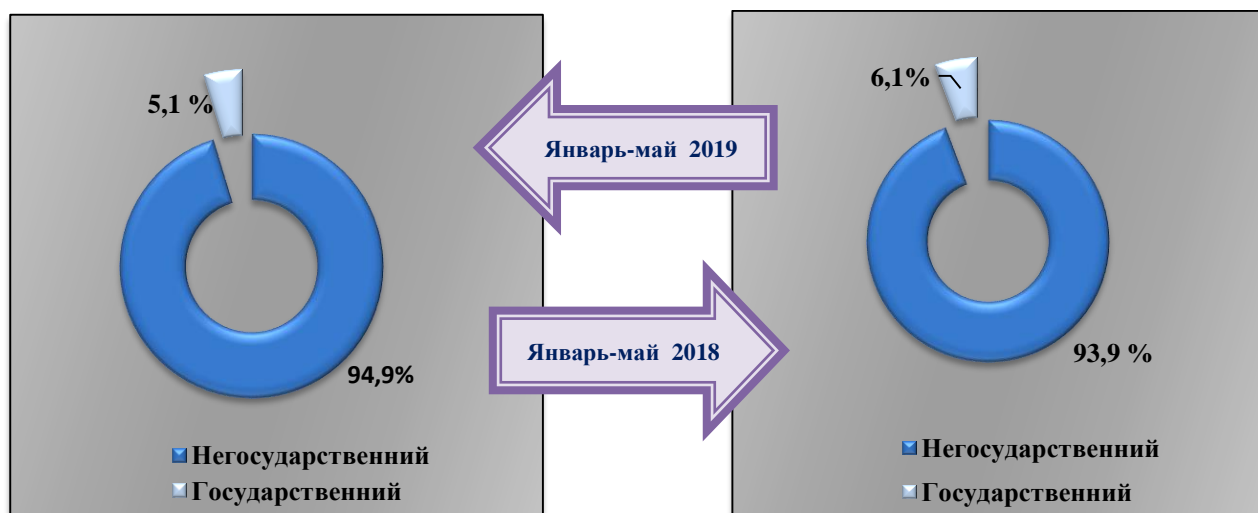
Доля в объеме строительных работ по строительству объектов гражданского назначения, выполненная крупными подрядными организациями составила 29,6 % от общего объема строительных работ. По сравнению аналогичным периодом прошлого года, этот показатель увеличился на 10,6 %х пункта. Доля малых предприятий и микрофирм составила 69,2 % (снижение на 11,0 %х пункта). Доля неформальных секторов составила 1,2 % пункта, по сравнению прошлого года возрасла 0,4 %х пункта.

В объеме специализированных строительных работ доля крупных подрядных организаций снизилась на 1,7 %х пункта и составила 1,5 %. На долю малых предприятий и микрофирм приходится 98,5 % (увилечение на 1,7 % х пункта).



Строительные работы по формам собственности

Строительными организациями негосударственной формы собственности выполнено строительных работ 1015,6 млрд.сум., что составило 94,9 % от общего объема строительных работ по области. Этот показатель повысился на 1,0 % пункта по сравнению с аналогичным периодом прошлого года.

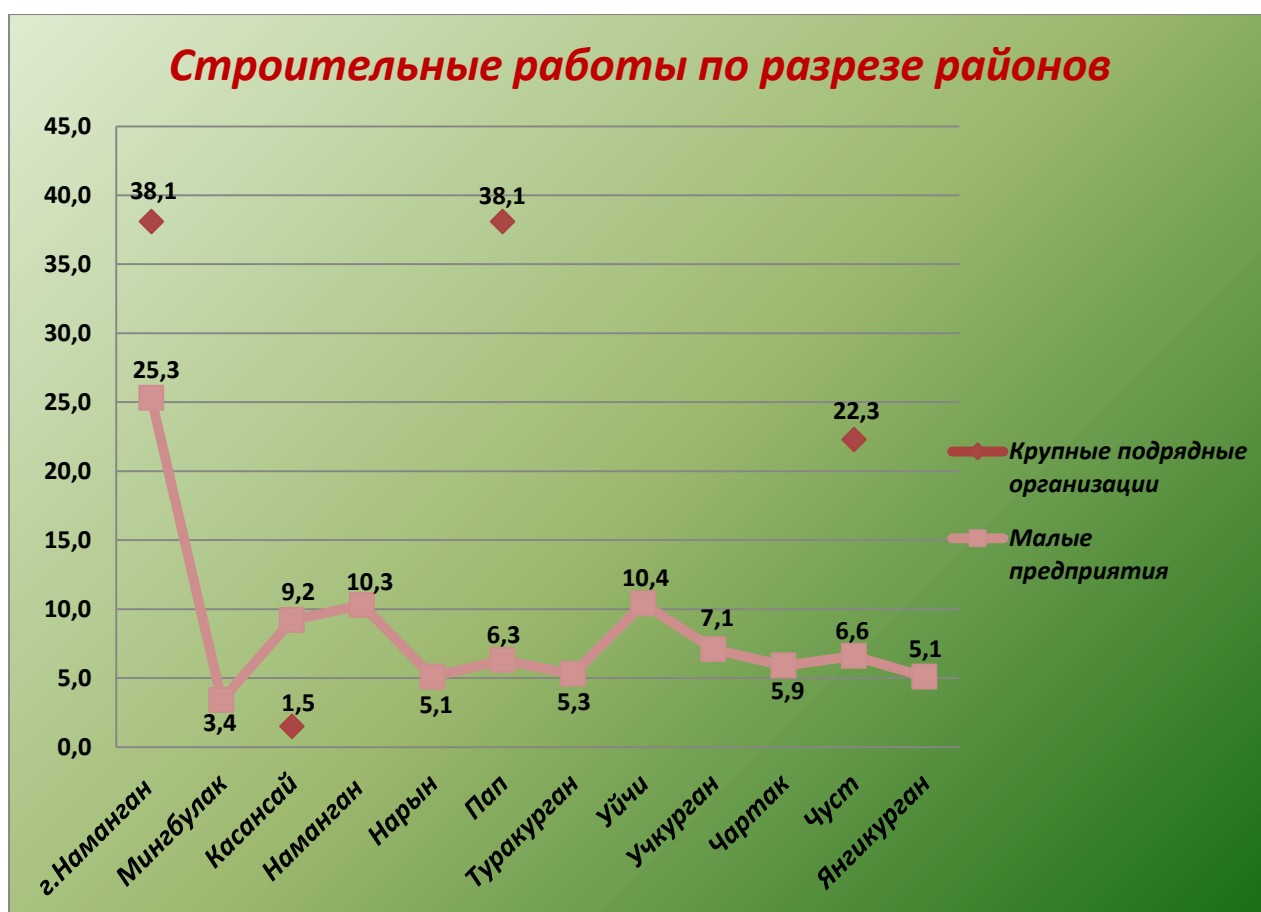




СТРОИТЕЛЬНЫЕ РАБОТЫ В РАЗРЕЗЕ РАЙОНОВ



В региональной структуре строительных работ, выполненных крупными подрядными организациями, лидирует город Наманган. Крупными подрядными организациями на территории этого региона было выполнено 38,1 % от общего объема строительных работ.

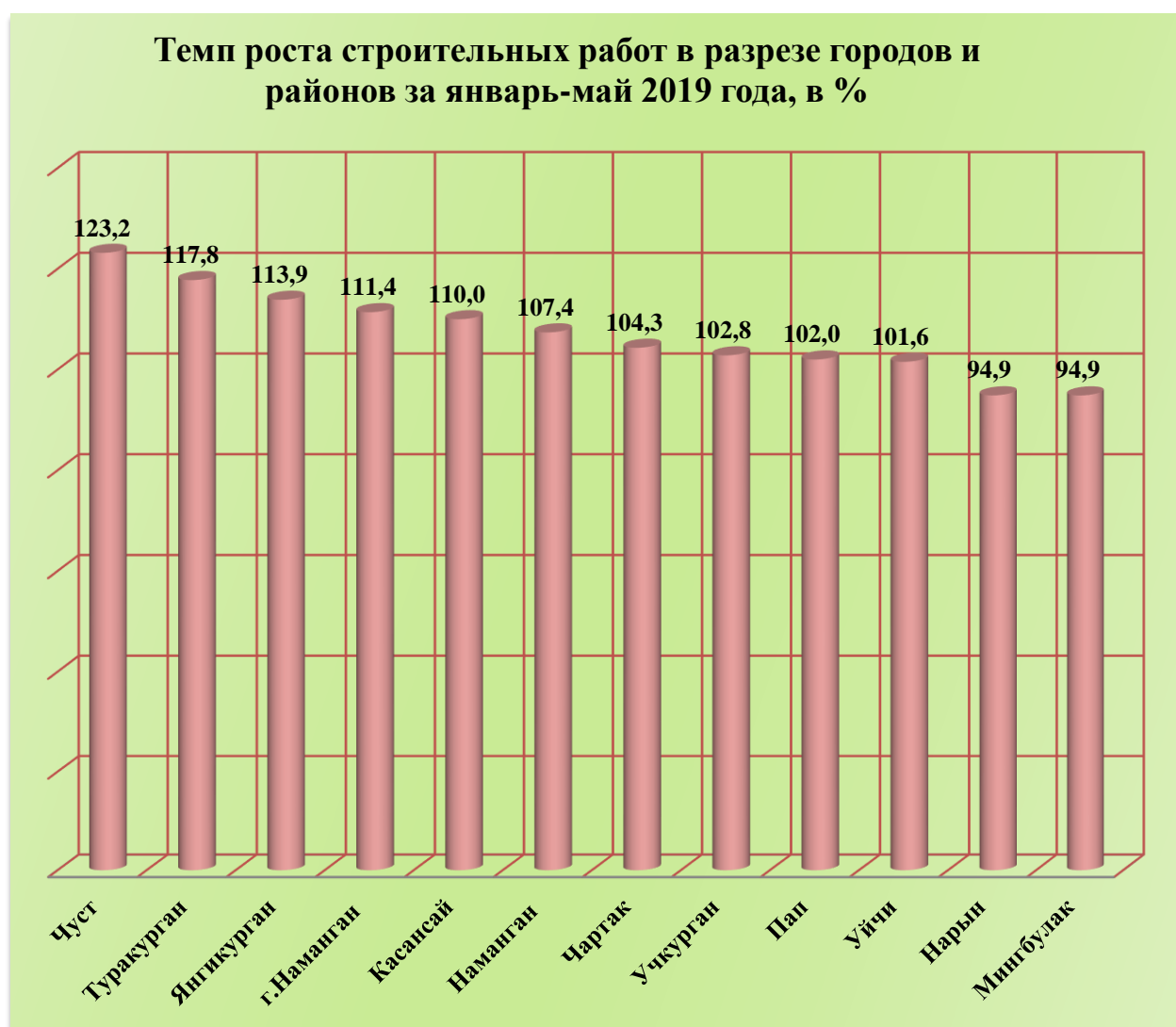


Значительные объемы строительных работ наблюдались в следующих регионах :

- в Город Наманган (270,4 млрд. сумов или 111,4 %) - в город Наманган были построены недавно построенные индивидуальные дома с индивидуальными кадастровыми документами;

- в Касансайский районе (98,7 млрд.сум или 110,0 %) - осуществлялись физическими лицами в Касансайский районе вновь построенными домами и малыми предприятиями; за счёт строительство теплиц

- в Уйчинский районе (110,5 млрд. сум или 101,6 %) -осуществлялись физическими лицами в Уйчинский районе вновь построенными домами и за счёт малыми предприятиями.



Строительные работы в разрезе городов и районов

№	Всего по городам и районам:	2018 год январь-май (млрд, сум)	2019 год январь-май (млрд, сум)	По сравнению с прошлым годом (%)	Надел всего сравнения (%)da
Всего:		901,1	1069,7	107,6	100,0
1	город Наманган	218,1	270,4	111,4	25,3
2	Мингбулакский район	35,1	36,8	94,9	3,4
3	Касансайский район	81,5	98,7	110,0	9,2
4	Наманганский район	92,6	109,7	107,4	10,3
5	Нарынский район	53,2	54,6	94,9	5,1
6	Папский район	60,5	67,7	102,0	6,3
7	Туракурганский район	43,8	57,0	117,8	5,3
8	Уйчинский район	98,0	110,4	101,6	10,4
9	Учкурганский район	67,1	76,3	102,8	7,1
10	Чартакский район	54,8	62,7	104,3	5,9
11	Чустский район	52,6	71,0	123,2	6,6
12	Янгикурганский район	43,8	54,4	113,9	5,1

Строительные работы в разрезе городов и районов

Значительный вклад в объем строительных работ в регионах наблюдался в городах и районах, а именно в г Намангане 270,4 млрд. сум выполненная работа увеличилась на 11,4 % по сравнению с соответствующим периодом предыдущего года, Касансайском районе завершено строительство на 98,7 млрд.сум, что соответствует уровню прошлого года. 10,0 % по сравнению с аналогичным периодом прошлого года, а строительство в районе

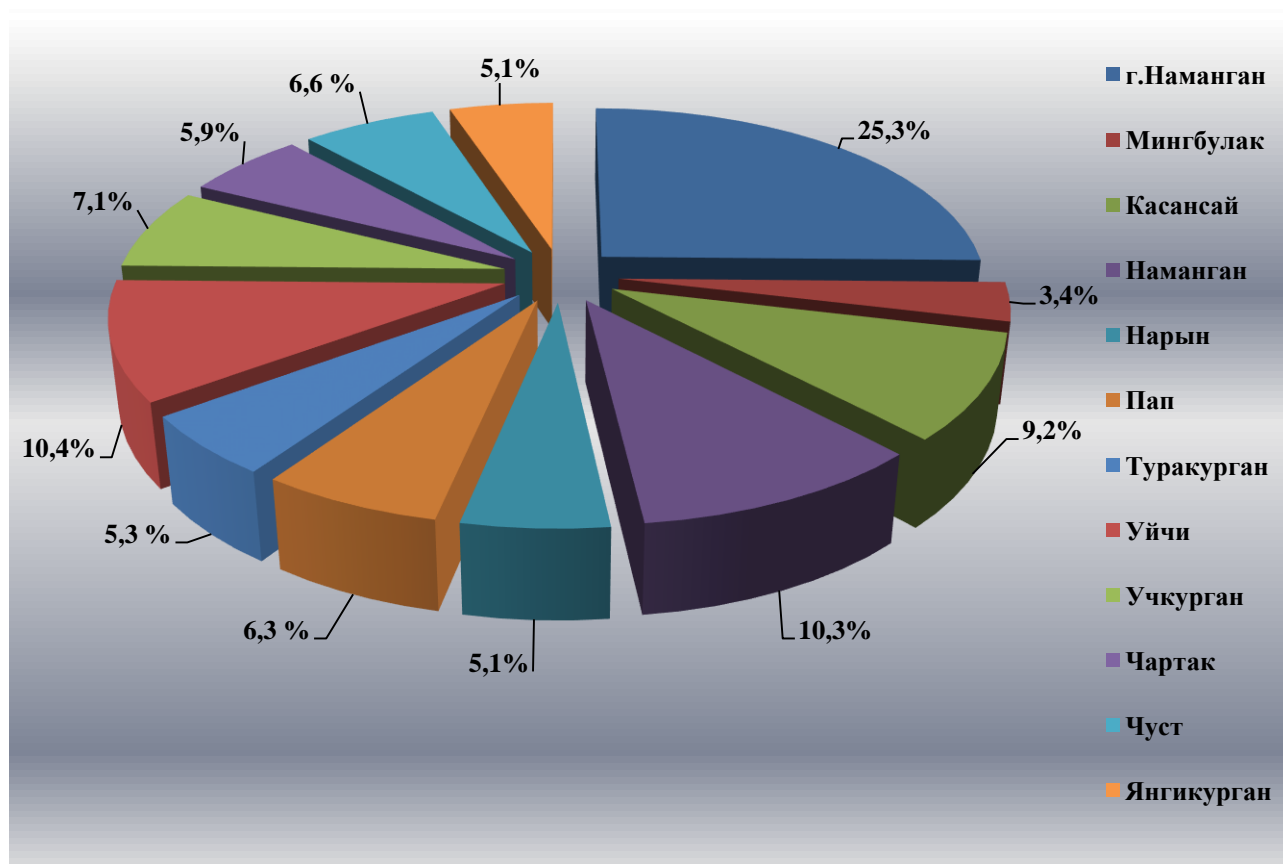
Поп составило 38,8 млрд. сум, что на 2,0 % больше, чем в соответствующем периоде предыдущего года и в Уйчинском районе завершены строительные работы на 110,4 млрд. сум , что на 1,6 % больше, чем в соответствующем периоде предыдущего года, в Чустском районе 71,0 млрд. сум, что на 23,2% больше, чем в соответствующем периоде предыдущего года. Строительство 54,4 млрд.сум в Янгикурганском районе, что на 13,9 % больше, чем в соответствующем периоде предыдущего года.



Наибольшая часть строительных работ в разрезе городов и районов выполнена, в городе Наманган составило 25,3 % от выполненных строительных работ по области , в Наманганском районе 10,3 % и Уйчинском районе 10,4 %.

Снижение доли выполненных строительных работ в объеме по области наблюдалось: в%, и Нарынском районе 5,1 %, Мингбулакском районе этот показатель составил 3,4 %, в Янгикурганском районе 5,1.

**Доля строительных работ в разрезе регионов за январь-май 2019 года к
общему объёму по области на%х**



С началом строительного сезона объем строительных работ в регионах увеличится и их доля в регионе также изменится.



**Отдел инвестиций и строительства
Управление статистики Наманганской области**

Контактный телефон: (0371) 230-84-85