



# УПРАВЛЕНИЕ СТАТИСТИКИ НАМАНГАНСКОЙ ОБЛАСТИ



(по состоянию на 1 июля 2019 г.)

## Предприятия и организации

(без фермерских и дехканских хозяйств)

Зарегистриро-  
ванные

25052 ед.

Действующие

24474 ед.

Вновь  
созданные

3562 ед.

За январь-июнь 2019 года по Наманганской области количество вновь созданных предприятий и организаций составило свыше 3562 ед., что на 1804 ед. больше аналогичного периода прошлого года.

В результате количество зарегистрированных предприятий и организаций из аналогичного периода прошлого года на 3311 ед. стало больше, а действующих на 3718 ед.

В нашей стране происходит ряд позитивных изменений, связанных с ускорением развития малого и среднего бизнеса, в связи с чем создается благоприятная деловая среда. Важные решения принимаются в законодательстве в сфере государственной регистрации и учета субъектов предпринимательства, также улучшается автоматизированная система государственной регистрации. Все это является необходимым фактором для создания и развития частного бизнеса со стороны населения и иностранных инвесторов.

# Число зарегистрированных предприятий и организаций

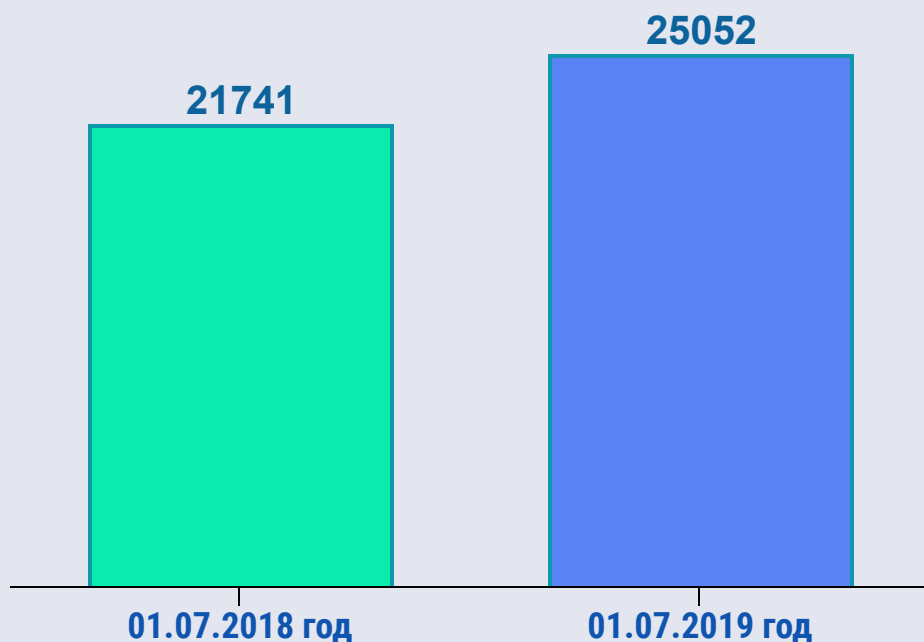
(без фермерских и дехканских хозяйств)

(по состоянию на 1 июля 2019 г.)

Составило  
25052 ед.

Темп роста, по  
сравнению с  
прошлым годом

Зарегистрированные  
предприятия, ед.



По состоянию на 1 июля 2019 года количество зарегистрированных предприятий и организаций составило 25052 ед., что на 15,2 % больше аналогичного периода прошлого года. По видам экономической деятельности в сфере торговли приходится 26,5 %, промышленности - 21,0 %, строительства - 7,1 %, сельского, лесного и рыбного хозяйства - 6,9 %, услуг по проживанию и питанию - 4,3 %, перевозки и хранения - 3,7 %, здравоохранения и предоставления социальных услуг - 2,1 %, информации и связи - 1,4 %, в других сферах экономической деятельности - 27,0 % .

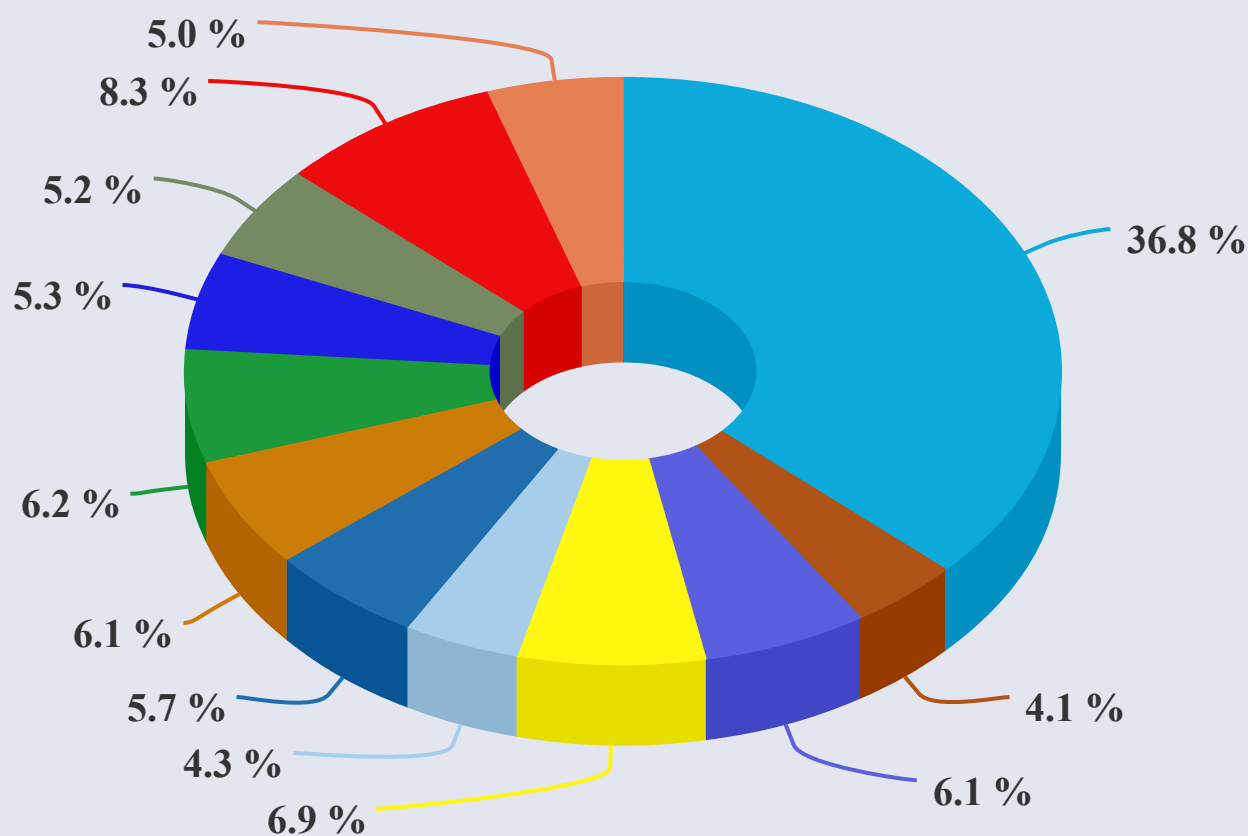
# Количество зарегистрированных предприятий и организаций по видам экономической деятельности, ед. (без фермерских и дехканских хозяйств)



Если рассматривать количество зарегистрированных предприятий и организаций по видам экономической деятельности, то на сферу торговли приходится - 6633 ед., промышленности - 5256 ед., строительства - 1772 ед., сельского, лесного и рыбного хозяйства - 1727 ед., услуг по проживанию и питанию - 1085 ед., перевозки и хранения - 932 ед., здравоохранения и предоставления социальных услуг - 537 ед., информации и связи - 352 ед., и в другие сферы экономической деятельности - 6758 ед.

# Доля зарегистрированных предприятий и организаций по территориям, в процентах

(без фермерских и дехканских хозяйств)



г. Наманган Мингбулак Касансай Наманган Нарын Пап Туракурган  
Уйчи Учкурган Чартак Чуст Янгикурган

Наибольшее количество зарегистрированных предприятий и организаций находится на город Наманган (9230 ед.), Чустский (2071 ед.), Наманганский (1731 ед.) районы. Наименьшее количество и предприятий организаций приходится на Мингбулакский (1018 ед.), Нарынский (1073 ед.) и Янгикурганский (1245 ед.) районы.

# Действующие юридические лица

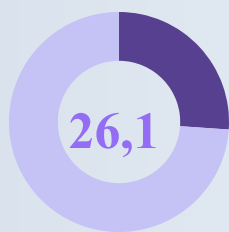
(без фермерских и дехканских хозяйств)



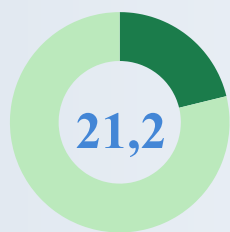
Количество действующих предприятий и организаций, по сравнению с аналогичным периодом прошлого года, увеличилось на 3718 ед. (17,9%), общее их количество составило 24474 ед.



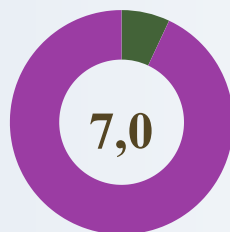
## Доля действующих юридических лиц по видам экономической деятельности, % (без фермерских и дехканских хозяйств)



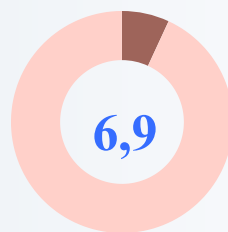
Торговля



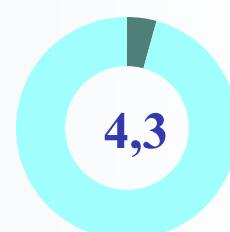
Промышленность



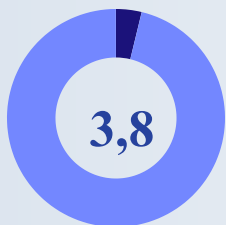
Строительство



Сельское,  
лесное и рыбное  
хозяйство



Услуги по  
проживанию и  
питанию



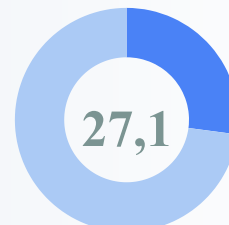
Перевозка  
и хранение



Здравоохранение  
и предоставление  
социальных услуг



Информация  
и связь



Прочие  
виды

# Количество действующих предприятий и организаций в разрезе регионов, ед. (без фермерских и дехканских хозяйств)



Наибольшее количество действующих предприятий и организаций находится на город Наманган (8958 ед.), Чустский (2002 ед.), Наманганский (1702 ед.), Уйчинский (1552 ед.), Касансайский (1490 ед.), Туракурганский районы (1482 ед.). Наименьшее количество предприятий и организаций приходится на Мингбулакский (1017 ед.), Нарынский (1061 ед.) и Янгикурганский (1204 ед.) районы.

# Вновь созданные юридические лица

(без фермерских и дехканских хозяйств)

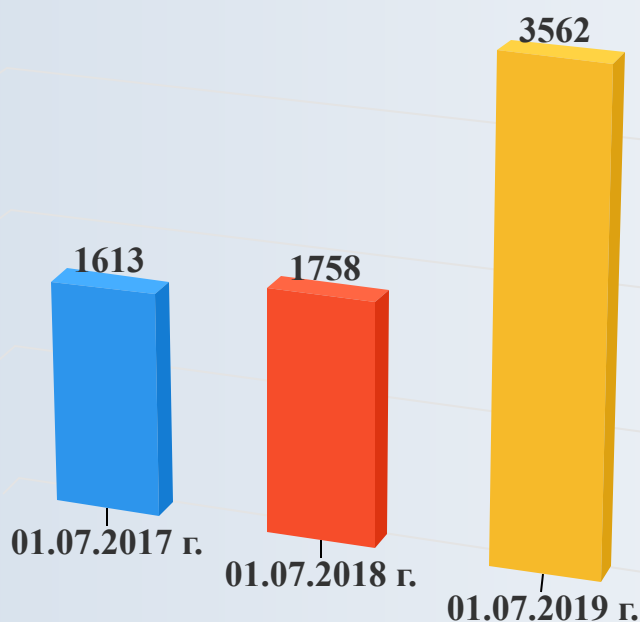


За январь-июнь 2019 года было создано 3562 ед. предприятий и организаций, что на 1804 ед. больше, чем за аналогичный период 2018 года.

Вновь созданные предприятия и организации, по годам

количество, ед.

темп роста, процентах



Если рассматривать количество вновь созданных предприятий и организаций в разрезе по видам экономической деятельности, то основная часть приходится на сферу торговли (1444 ед.), промышленности (961 ед.), строительства (270 ед.), сельского, лесного и рыбного хозяйства (214 ед.). Наименьшее количество наблюдается в сфере здравоохранения и предоставления социальных услуг (29 ед.), информации и связи (38 ед.), а также в сфере перевозки и хранения (124 ед.).

# Количество вновь созданных предприятий и организаций по видам экономической деятельности, ед. (без фермерских и дехканских хозяйств)



Торговля

1444



Услуги по проживанию и  
питанию

190



Промышленность

961




Перевозка  
и хранение

124



Строительство

270



Информация  
и связь

38



Сельское, лесное  
и рыбное хозяйство

214



Здравоохранение и  
предоставление  
социальных услуг

29

Прочие  
виды

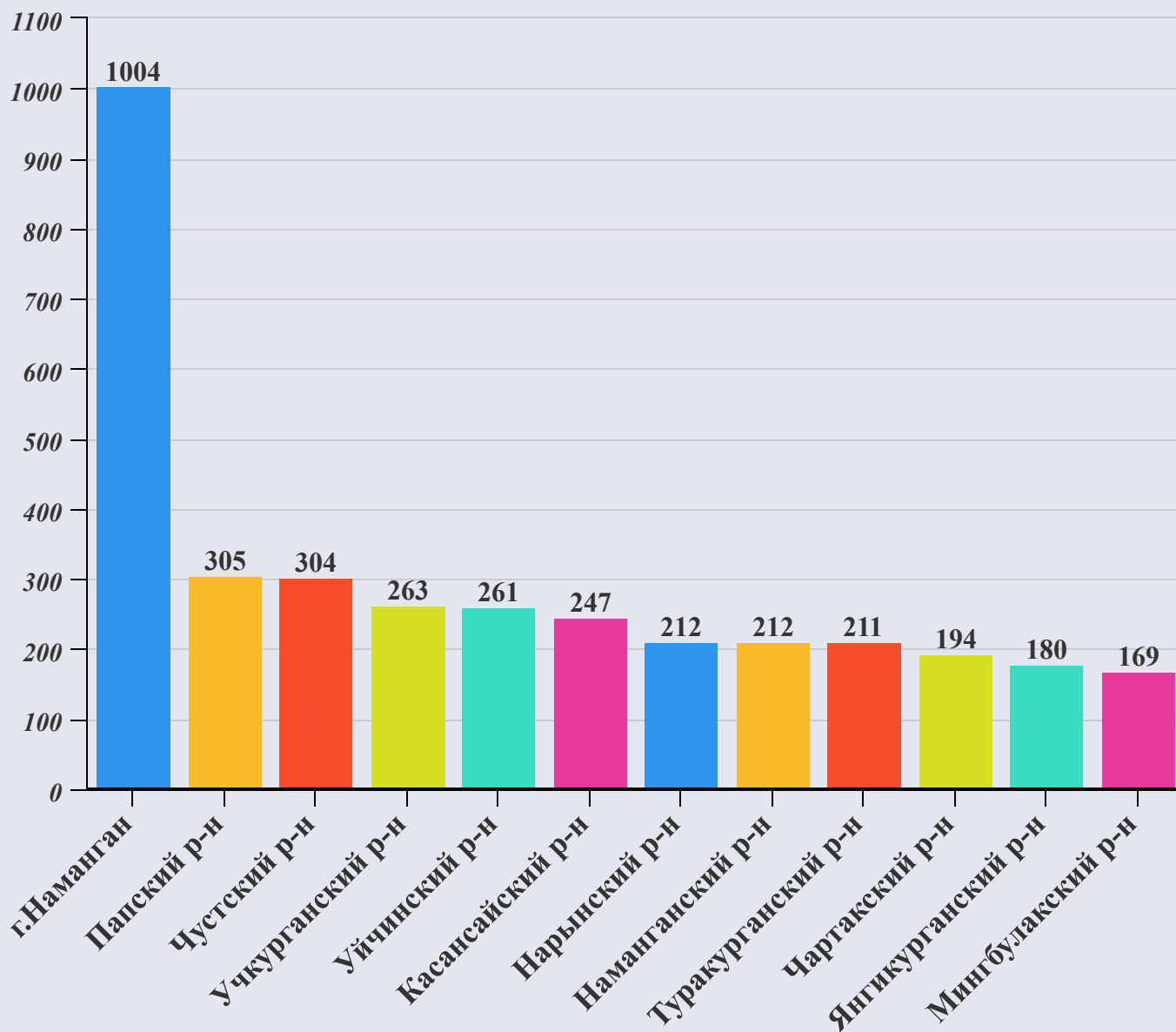


292



# Количество вновь созданных предприятий и организаций в разрезе регионов, ед.

(без фермерских и дехканских хозяйств)



Наибольшая часть всего количества вновь созданных предприятий и организаций приходится на город Наманган (1004 ед.), Папский район (305 ед.), Чустский район (304 ед.), Учкурганский район (263 ед.) и Уйчинский район (261 ед.). В отличие от этого, Мингбулакский район (169 ед.), Янгикурганский район (180 ед.) и Чартакский район (194 ед.) продемонстрировали низкий уровень их создания.

# КОММЕРЧЕСКИЕ ПРЕДПРИЯТИЯ

(без фермерских и дехканских хозяйств)

(по состоянию на 1 июля 2019 года)

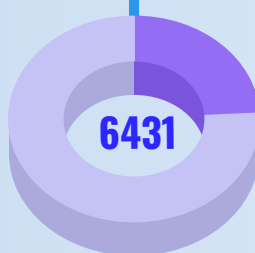
Количество действующих коммерческих предприятий и организаций достигло 20208 ед.

Количество действующих коммерческих предприятий согласно Классификатору организационно-правовых форм, ед.

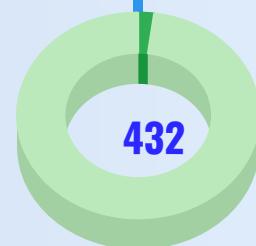
Общества  
с ограниченной  
ответственностью



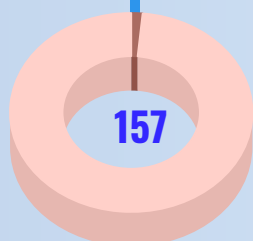
Частные  
предприятия



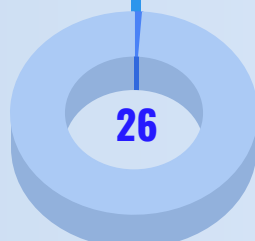
Семейные  
предприятия



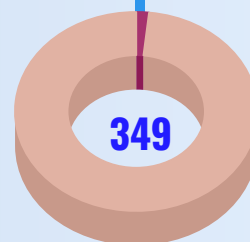
Унитарные  
предприятия



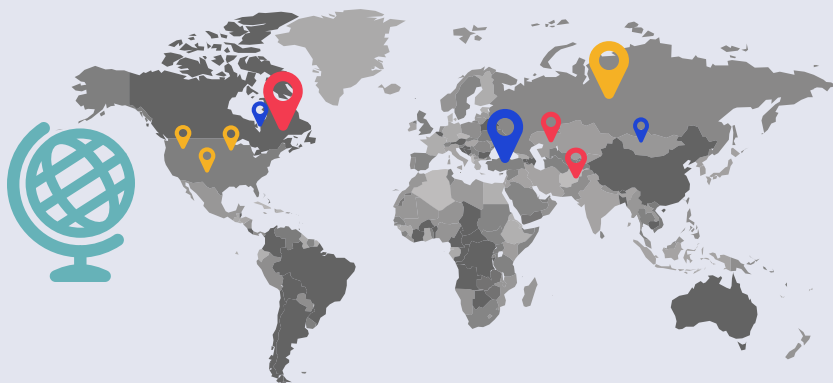
Акционерные  
общества



Другие



# Предприятия с иностранным капиталом



182 ед.

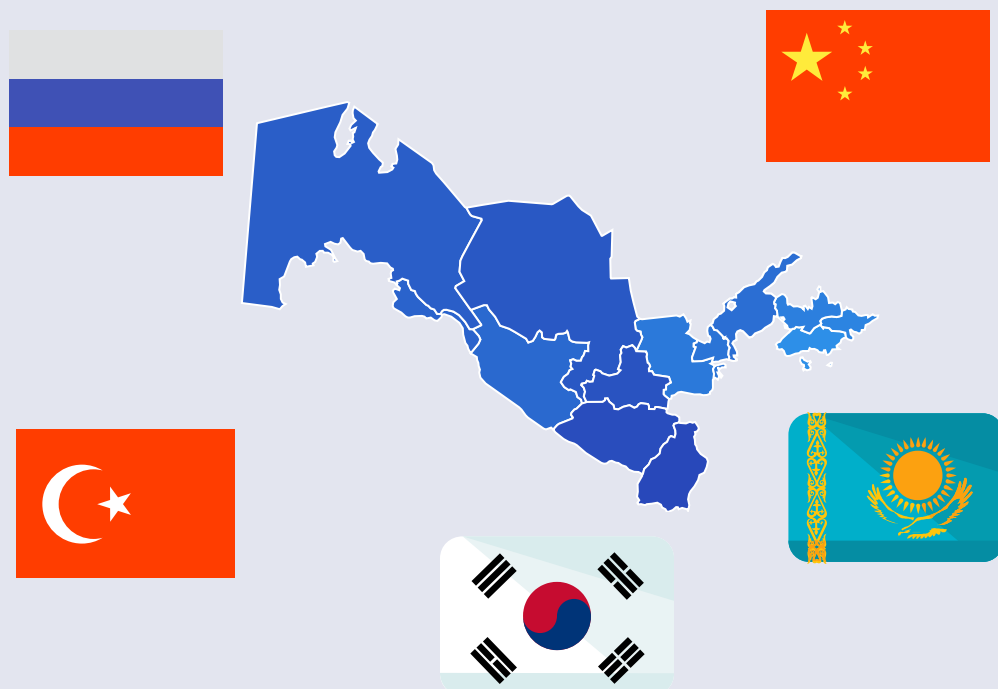
По сравнению с аналогичным периодом прошлого года их численность увеличилось на 61,1 %.

**Количество  
действующих  
предприятий с  
иностранным  
капиталом**


Основная их часть принадлежит Российской Федерации, Китайской Народной Республике, Республике Корея, Турецкой Республике и Республике Казахстан.

По состоянию на 1 июля 2019 года количество действующих предприятий с иностранным капиталом составило 182 ед. По сравнению с аналогичным периодом прошлого года, их численность увеличилась на 69 или на 61,1 %. Значительная их часть принадлежит Российской Федерации, Китайской Народной Республике, Республике Корея, Турецкой Республике и Республике Казахстан.

# Количество действующих предприятий с иностранным капиталом ряда стран, ед.



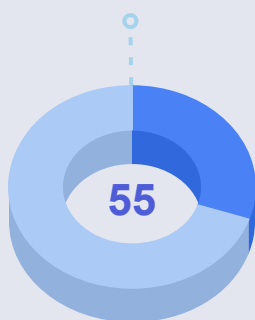
## Динамика роста действующих предприятий с участием иностранного капитала по годам, ед.



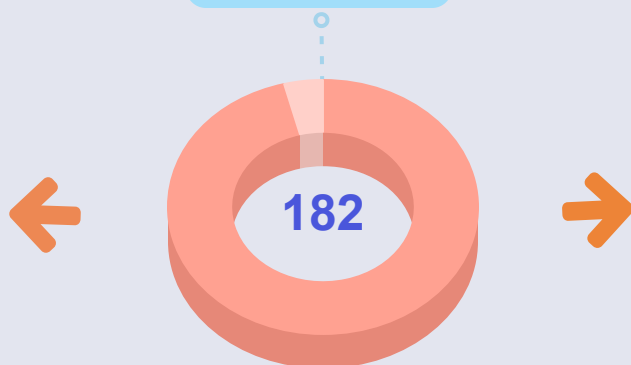
Также 127 предприятий с иностранным капиталом является совместными, 55-иностранными.



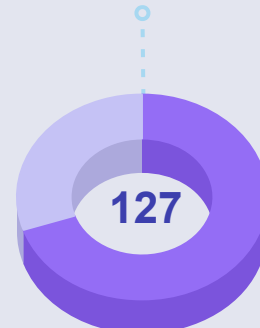
Иностранные  
предприятия



Всего



Совместные  
предприятия



## Количество действующих предприятий с участием иностранного капитала по регионам, ед.



Основная часть действующих предприятий с участием иностранного капитала приходится на город Наманган - 62 ед. (34,2%), Касансайский - 18 ед. (9,9%), Уйчинский - 16 ед. (8,8%), Туракурганский и Чустский - по 15 ед. (8,2 %) районы.

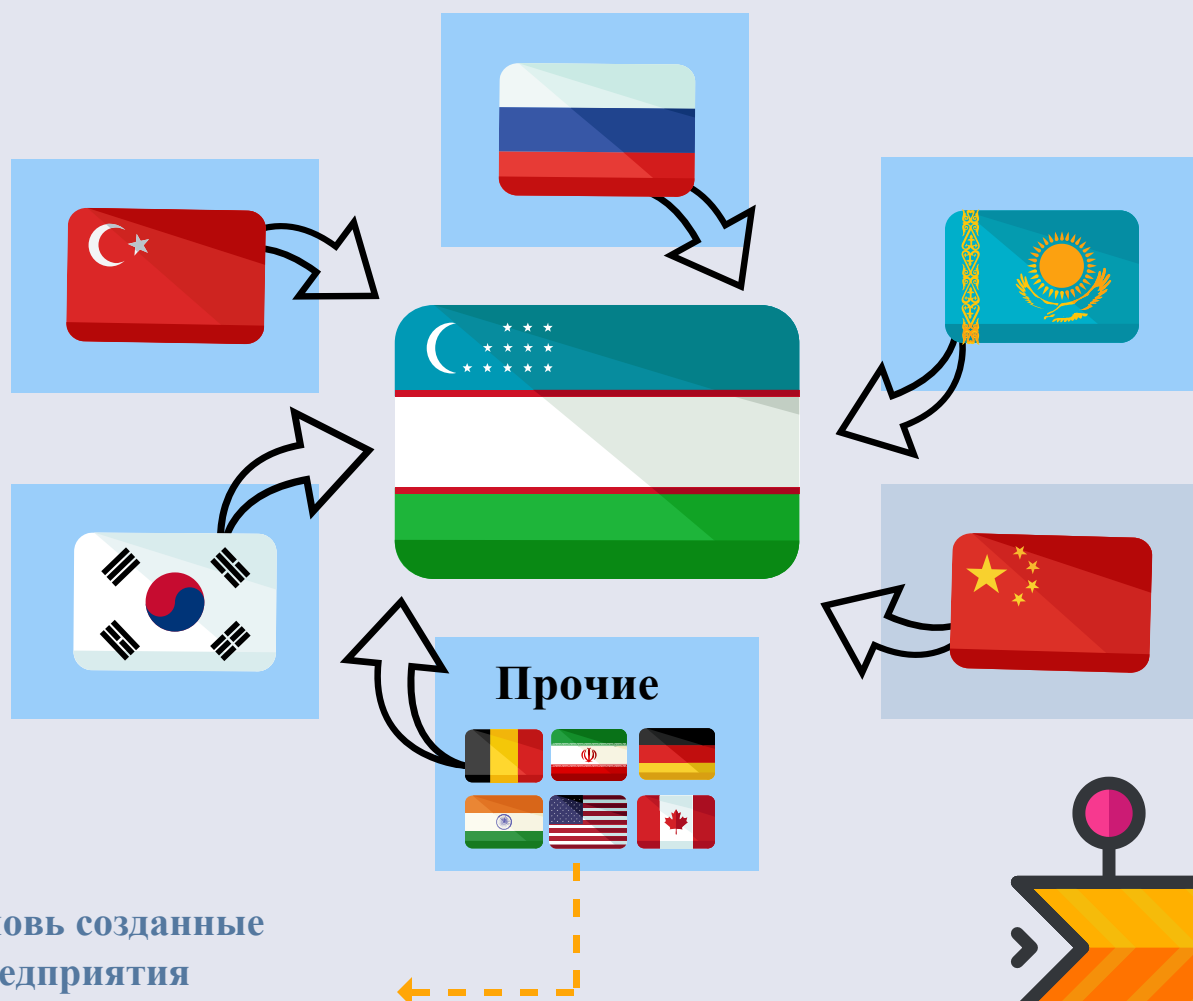
Наименьшая их часть зафиксирована в Мингбулакском районе - 3 ед. (1,6%), Учкурганском и Наманганском районе - 5 ед. (2,7%).

# Количество действующих предприятий с участием иностранного капитала по видам экономической деятельности, ед.



Из этого видно, что основная часть действующих предприятий с участием иностранного капитала приходится на промышленность, торговлю и сельское, лесное и рыбное хозяйство, наименьшая доля выпадает на перевозку и хранение, строительство, а также на информацию и связь.

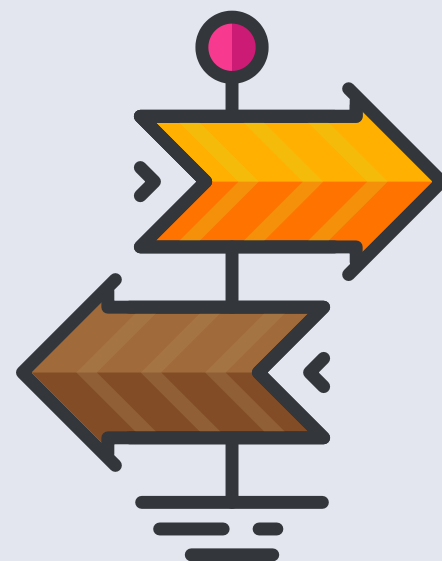
# Вновь созданные предприятия с иностранным капиталом



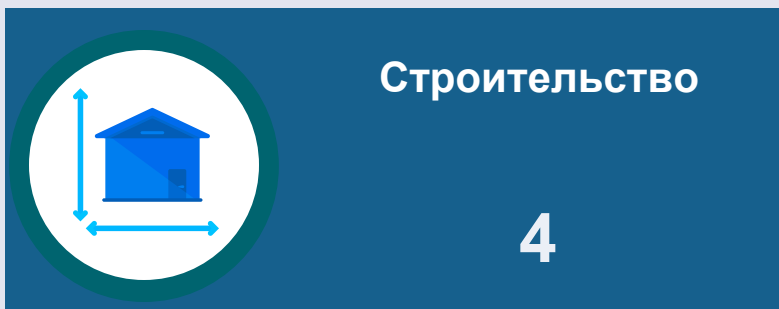
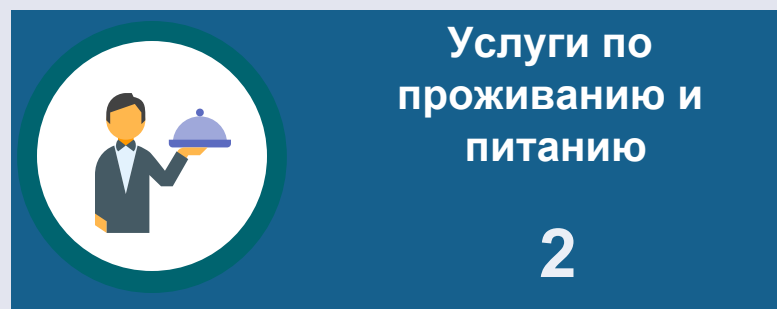
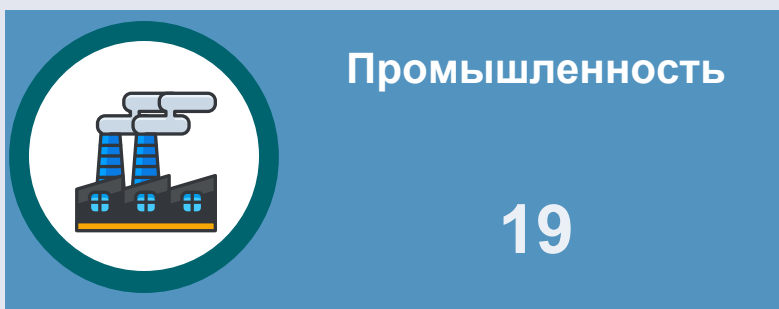
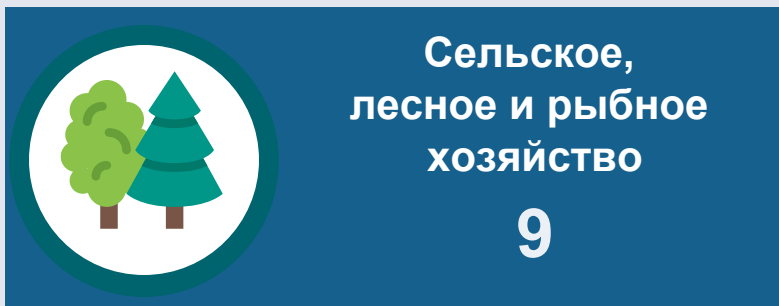
## 1 Вновь созданные предприятия

По итогам январь-июнь 2019 года в области вновь была создана 49 ед. предприятий с участием иностранного капитала. По сравнению с аналогичным периодом прошлого года, этот показатель увеличился на 36 ед.

При этом с участием капитала резидентов Китайской Народной Республики зафиксированы 9 предприятия, Корейской Республики-7, Российской Федерации и Таджикистан - по 5, Киргизия – 4, Индия и Турция - по 3, Казахстан, Чехия, Иран и Египт - по 2, Кения, Сингапур, Канада, Афганистан и Нидерландия - по 1 предприятие.



# Количество вновь созданных предприятий с участием иностранного капитала по видам экономической деятельности, ед.



Если рассматривать вновь созданные предприятия с участием иностранного капитала по видам экономической деятельности, то основная часть приходится на промышленность - 19 ед., сельское, лесное и рыбное хозяйство - 9 ед. и торговлю - 7 ед.



# Количество малых предприятий и микрофирм

(без фермерских и дехканских хозяйств)



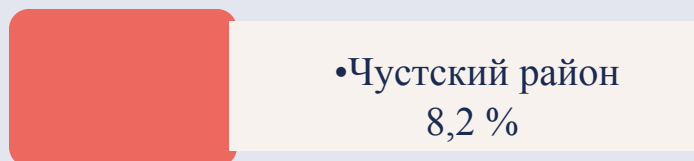
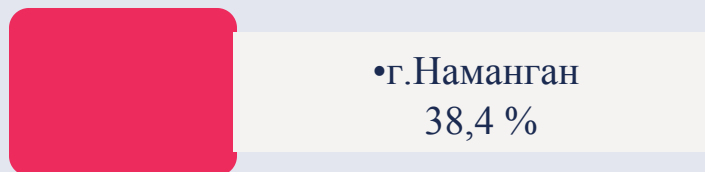
*По состоянию на 1 июля 2019 года количество действующих малых предприятий и микрофирм составило 20098 единиц. Этот показатель больше аналогичного периода прошлого года на 22,0 %.*

*По итогам январь - июнь 2019 года количество вновь созданных субъектов малых предприятий и микрофирм составило более 3444 ед., что на 2018 ед. больше, чем за аналогичный период прошлого года.*

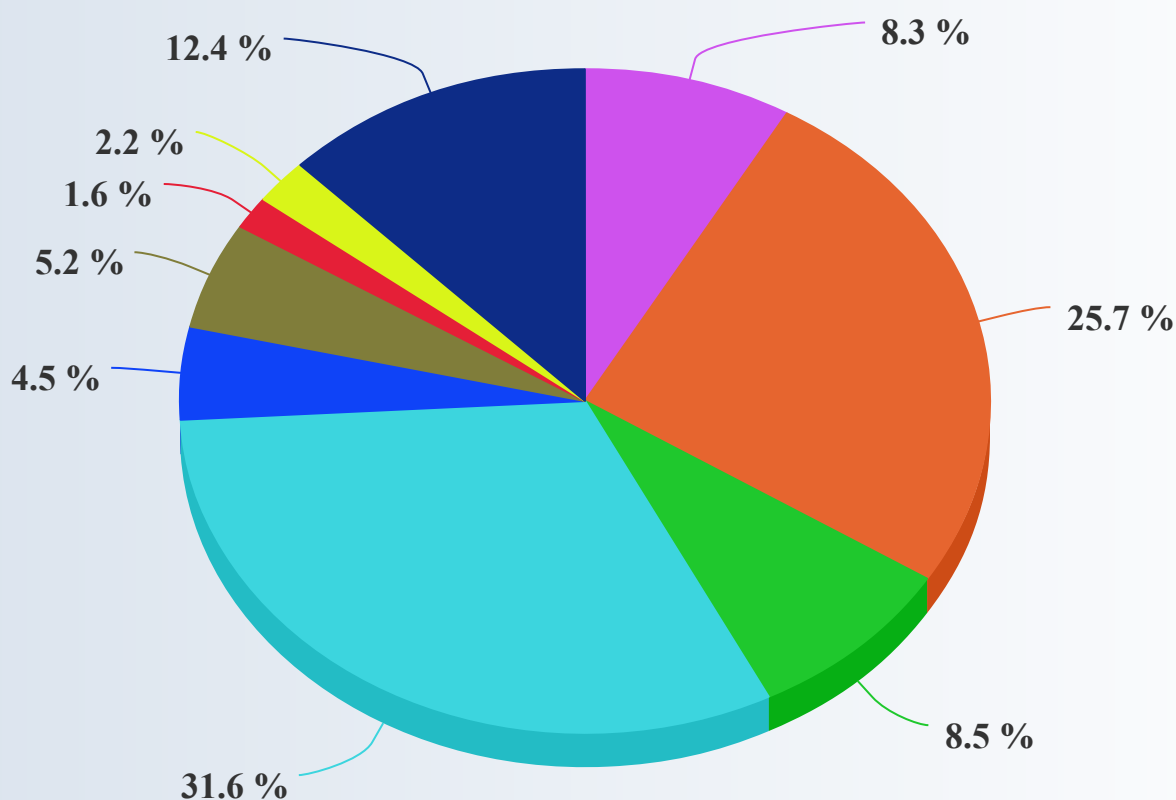


• Наибольшая доля действующих малых предприятий и микрофирм

• Наименьшая доля действующих малых предприятий и микрофирм



## Доля действующих малых предприятий и микрофирм по видам экономической деятельности, в процентах



- Сельское, лесное и рыбное хозяйство
- Промышленность
- Строительство
- Торговля
- Перевозка и хранение
- Услуги по проживанию и питанию
- Информация и связь
- Здравоохранение и предоставление социальных услуг
- Прочие виды

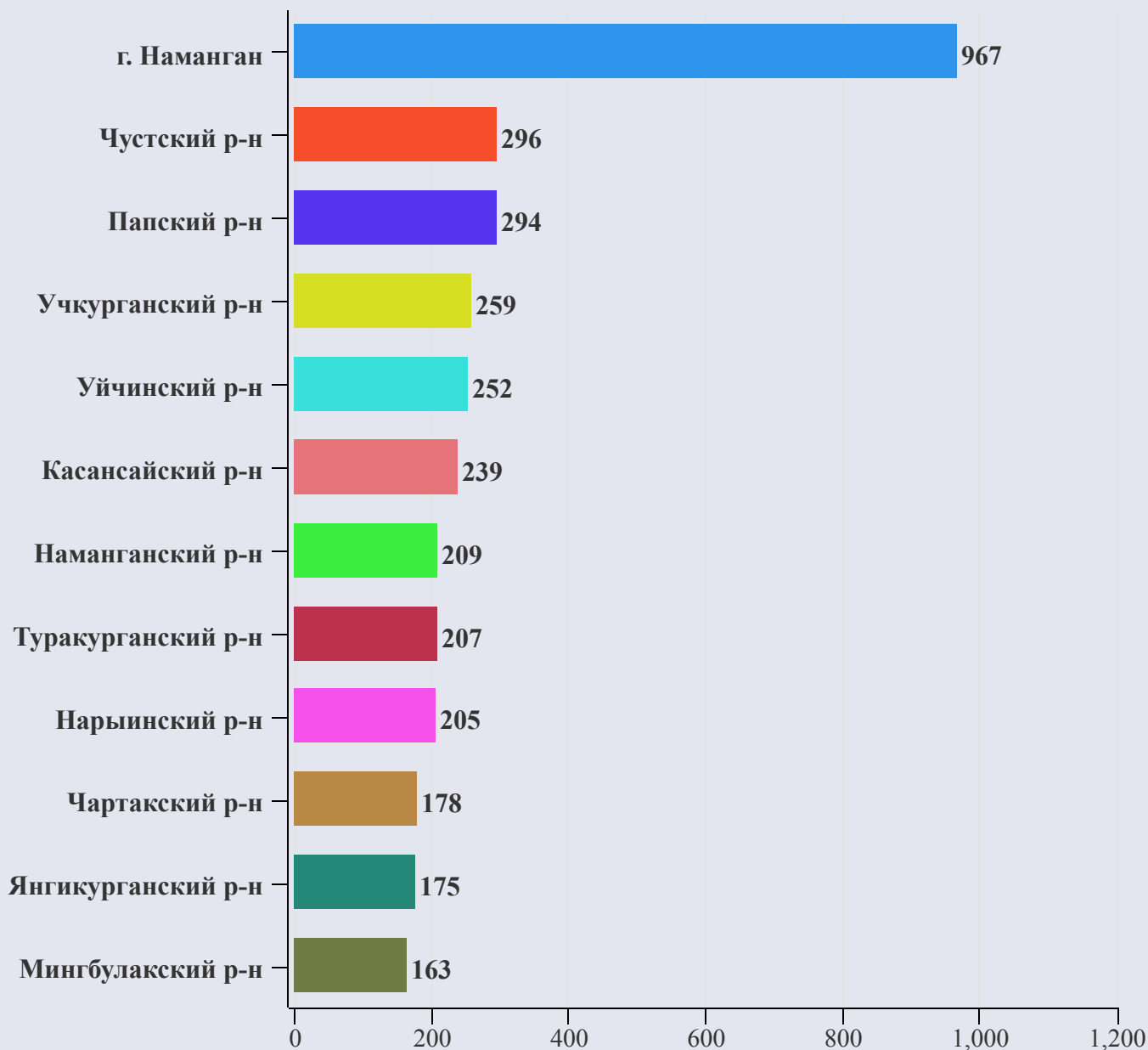
Из общего количества действующих малых предприятий и микрофирм 20098 ед. По видам экономической деятельности приходятся на торговлю - 6352 ед. (31,6 %), промышленность - 5165 ед. (25,7 %), строительство - 1703 ед. (8,5 %), сельское, лесное и рыбное хозяйство - 1659 ед. (8,3 %), услуги по проживанию и питанию - 1047 ед. (5,2 %), услуги по перевозке и хранению - 911 ед. (4,5 %), здравоохранение и предоставление социальных услуг - 433 ед. (2,2 %), информацию и связь - 324 ед. (1,6 %), а также на прочие виды - 2504 ед. (12,4 %).

## Доля вновь созданных малых предприятий и микрофирм в разрезе экономической деятельности, в процентах.



Если рассматривать их количество по видам экономической деятельности, то наибольшая часть приходится на торговлю - 1444 ед. (41,9 %), промышленность - 960 ед. (27,9 %), строительство - 270 ед. (7,8 %), сельское, лесное и рыбное хозяйство - 212 ед. (6,2 %) и услуги по проживанию и питанию - 190 ед. (5,5 %). Наименьшее их число выпадает на здравоохранение и предоставление социальных услуг - 29 ед. (0,8 %), информацию и связь - 38 ед. (1,1 %), а также на перевозку и хранение – 124 ед. (3,6 %).

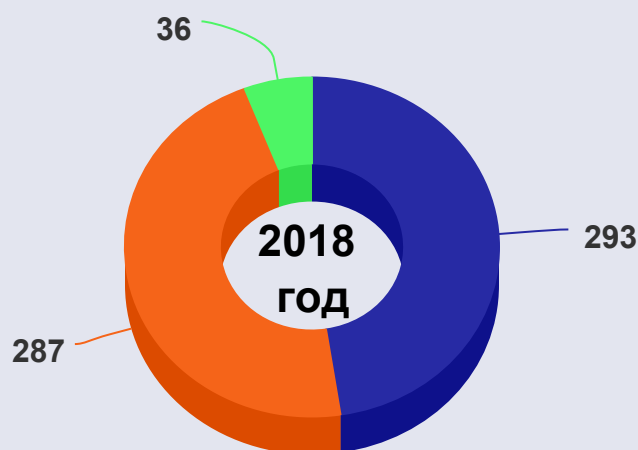
## Количество вновь созданных малых предприятий и микрофирм в разрезе регионов, ед.



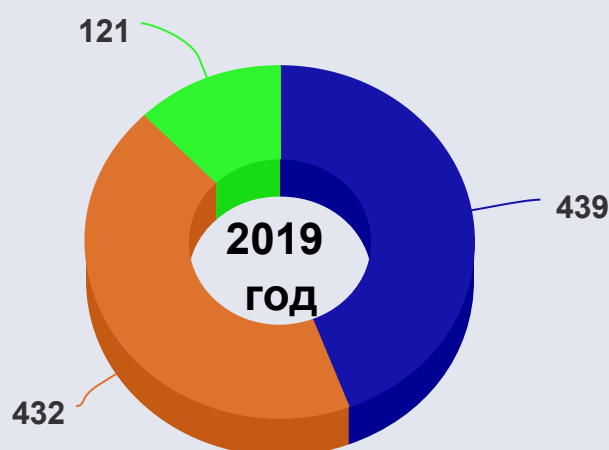
Значительная часть всего количества вновь созданных субъектов малого предпринимательства приходится на город Наманган (967 ед.), Чустский (296 ед.), Папский (294 ед.) и Учкурганский (259 ед.) районы. Наименьшая их часть зафиксирована в Мингбулакском (163 ед.), Янгикурганском (175 ед.) и Чартакском (178 ед.) районах

# Динамика роста семейных предприятий, ед.

(по состоянию  
на 1 июля)



Зарегистрированные  
Действующие  
Вновь созданные



Зарегистрированные  
Действующие  
Вновь созданные

## Количество действующих семейных предприятий в разрезе регионов, ед.

По состоянию на 1 июля 2019 г.



# Доля действующих семейных предприятий в разрезе видов экономической деятельности



Если рассматривать количество действующих семейных предприятий по видам экономической деятельности, то основная их доля приходится на промышленность - 48,1 % или 208 ед., услуги по проживанию и питанию - 16,4 % или 71 ед., торговлю - 15,0 % или 65 ед., сельское, лесное и рыбное хозяйство - 9,3 % или 40 ед., информацию и связь, здравоохранение и предоставление социальных услуг - 1,2 % или по 5 ед., строительство, перевозка и хранение - 0,5 % или по 2 ед., и прочие виды - 7,8 % или 34 ед.

**Управление статистики  
Наманганской области  
Отдел ведения  
статистических регистров  
Tel.:71-230-84-95(96)**