

Промышленное производство Наманганской области за январь-март 2019 года

ЦИФРЫ:

- Объем промышленного производства составил **1493,7 млрд. сум**, индекс промышленного производства **105,7%**
- производства потребительских товаров- **788,6 млрд.сум** темп роста **105,3%**
- Доля потребительских товаров в общем объеме производства – **52,8%**
- Удельный вес малого бизнеса в промышленности – **63,3 %**

По предварительным данным в январе-марте 2019 года предприятиями области произведено промышленной продукции на 1493,7 млрд. сум, индекс промышленного производства к аналогичному периоду прошлого года составил 105,7 %.

Основным фактором роста общего объема промышленного производства стал прирост производства в обрабатывающей промышленности на 105,6 %, горнодобывающей промышленности и разработки карьеров на 79,1 %, электроснабжения, подачи газа, пара и кондиционирования воздуха на 107,1 % и водоснабжения, канализации, сбора и утилизации отходов на 112,7 %.

Структура промышленного производства по основным видам экономической деятельности за январь-март 2019 года





продолжение

Горнодобывающая промышленность и разработка карьеров.

Объем произведенной продукции предприятиями горнодобывающей промышленности и разработки карьеров составил 3,6 млрд.сум или 0,2 % от общего объема промышленности.

Обрабатывающая промышленность.

Объем произведенной продукции предприятиями обрабатывающей промышленности в январь-март 2019 года составил 1408,1 млрд.сум или 94,3 % от общего объема промышленности.

Производство отдельных видов промышленной продукции крупными промышленными предприятиями в обрабатывающей промышленности за январь-март 2019 года

Продукция обрабатывающей промышленности	Производство за 2019 год	Производство за 2018 год	Темп роста, в %
Масло растительное (нерафинированное), тыс.тонн	4,9	6,0	81,7
Пух хлопковый (линт) тыс.тонн	1,2	1,5	80,0
Водка – тыс л 100% спирта	82,0	320,1	25,6
Вина, тыс л	29,2	0,0	29,2 p
Мука, тыс.тонн	30,4	28,4	107,0
Масло растительное (рафинированное), тыс.тонн	4,2	4,8	87,5



**Электроснабжение,
подача газа, пара и
кондиционирование воздуха.**

Объем произведенной продукции предприятиями электроснабжения, подачи газа, пара и кондиционирования воздуха составил 65,5 млрд.сум (4,4 % от общего объема промышленности).

**Водоснабжение, канализация,
сбор и утилизация отходов.**

Объем произведенной продукции предприятиями водоснабжения, канализации, сбора и утилизации отходов составил 16,5 млрд.сум (1,1 % от общего объема промышленности).

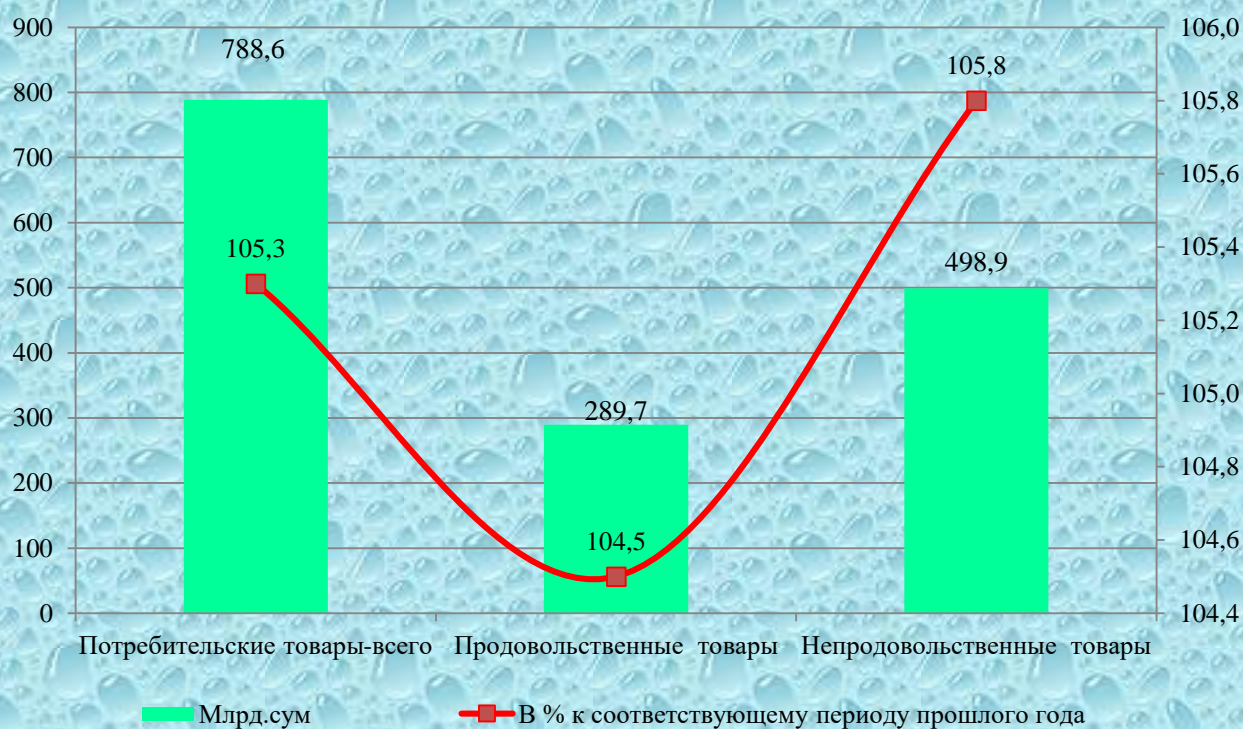


продолжение

Производство потребительских товаров.

В результате принимаемых мер по расширению ассортимента и стимулированию выпуска готовой продукции, производство потребительских товаров составило 788,6 млрд.сум и по сравнению с январем-мартем 2018 года возросло на 5,3 %, удельный вес в общем объеме промышленности составил 52,8 %.

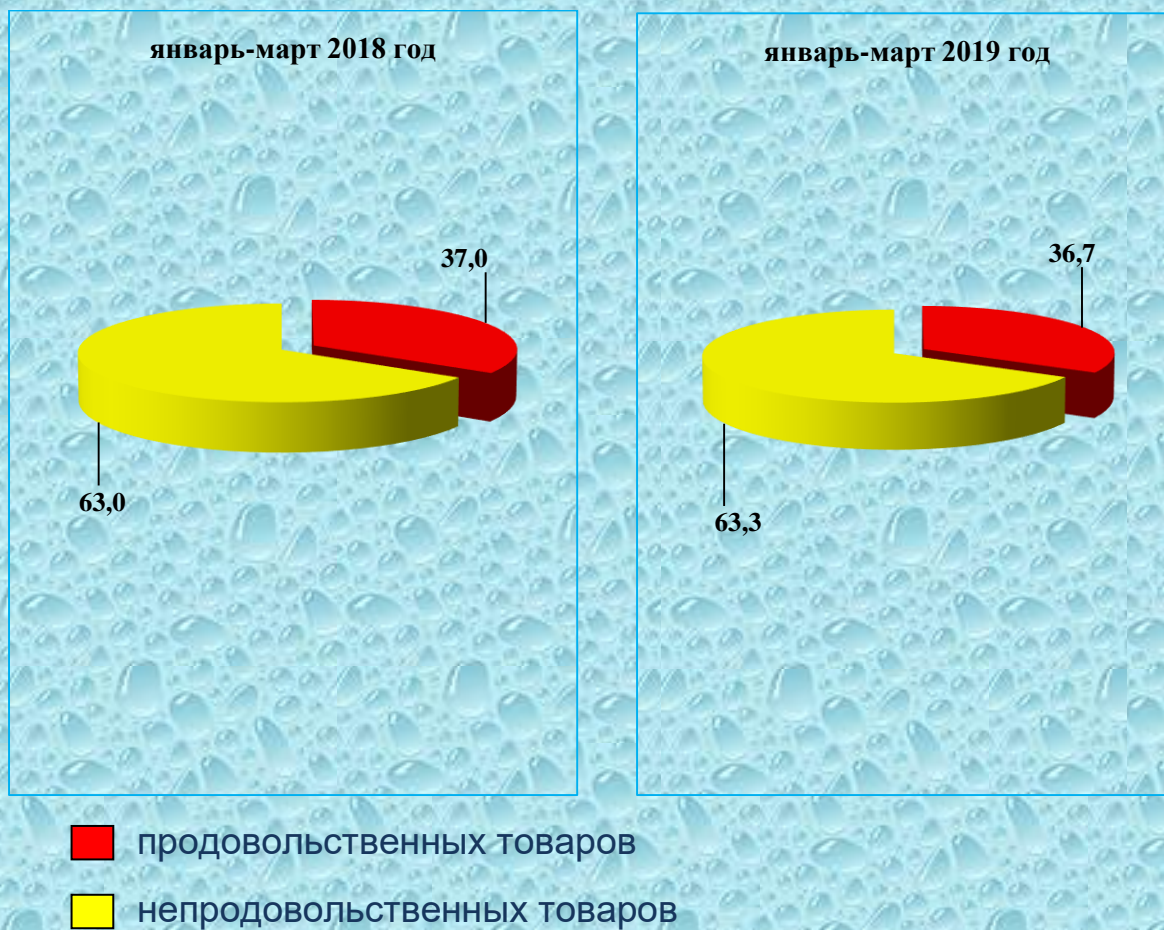
Объем и темпы роста производства потребительских товаров за январь-март 2019 года



По сравнению с январем-мартем 2018 года, в структуре потребительских товаров в январе-марте 2019 года отмечено уменьшение удельного веса производства продовольственных товаров от 37,0 % до 36,7 %.

продолжение

Структура производства потребительских товаров за январь-март в %



По сравнению с аналогичным периодом 2018 года, в структуре потребительских товаров за январь-март текущего года отмечается увеличение удельного веса производства непродовольственных товаров от 63,0 % до 63,3 %.

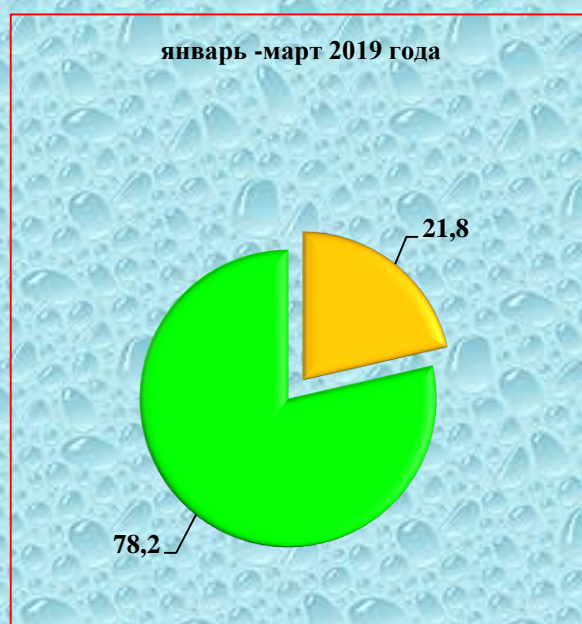
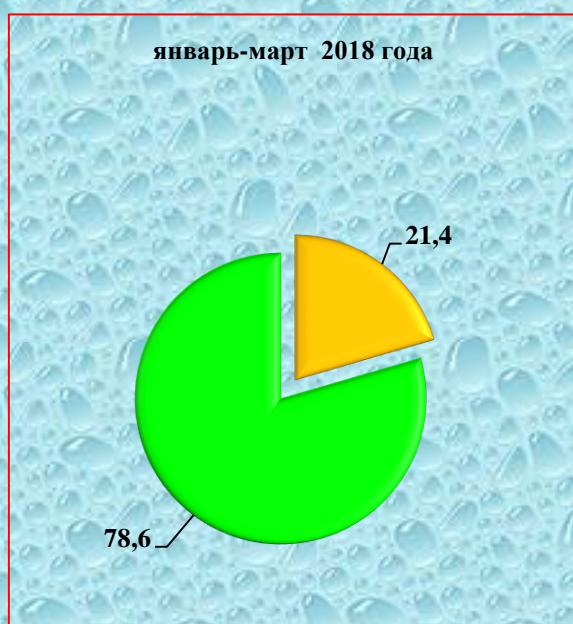
продолжение


Производство продукции предприятий с иностранными инвестициями

За отчетный период предприятиями с иностранными инвестициями произведено продукции на 325,3 млрд. сумм.

Удельный вес продукции предприятий с иностранными инвестициями в общем объеме производства составил 21,8 %.

Удельный вес продукции предприятий с иностранными инвестициями в общем объеме промышленности, %

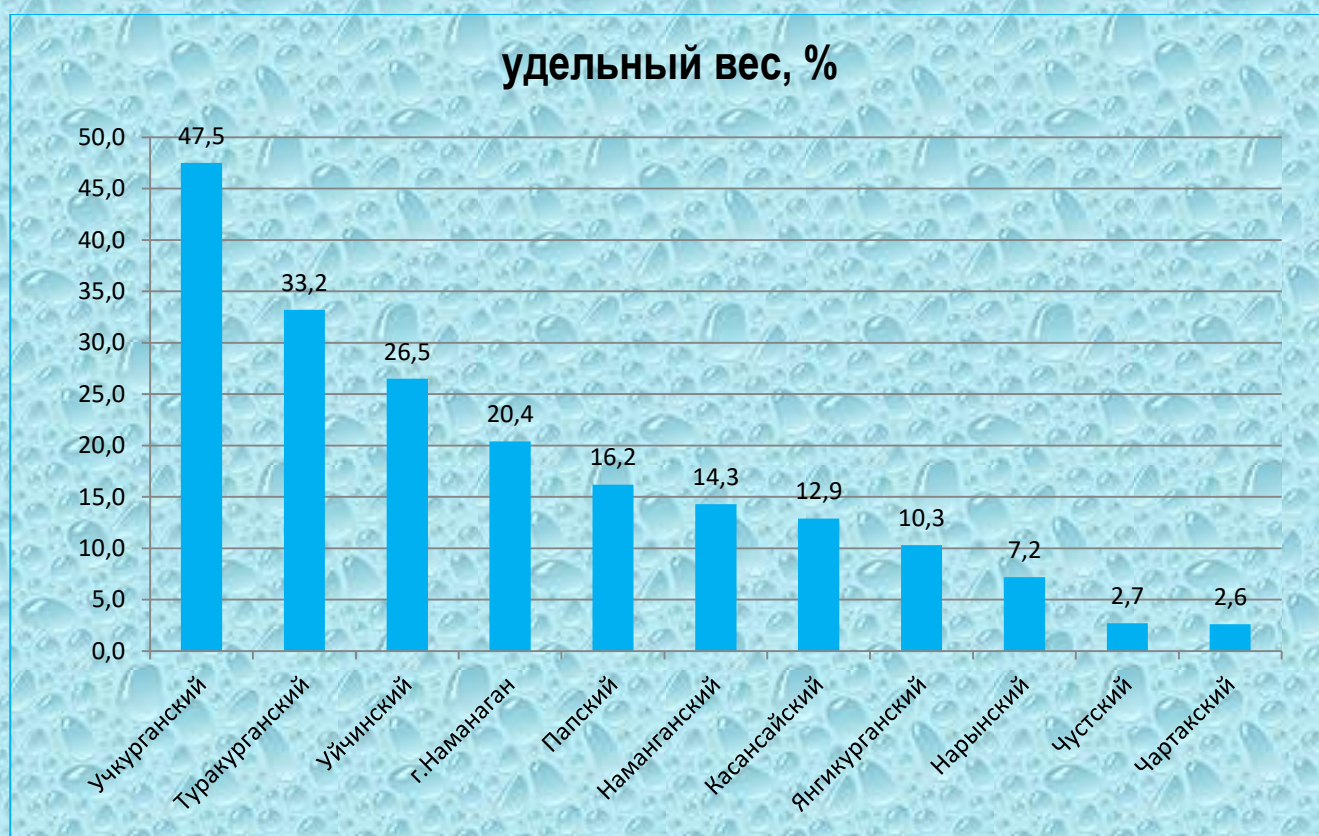


-  Предприятия с иностранными инвестициями
-  Другие предприятия области

продолжение

В общем объеме продукции совместных предприятий удельный вес предприятий обрабатывающей промышленности - 100,0 %

Удельный вес продукции предприятий с иностранными инвестициями в объеме производства регионов

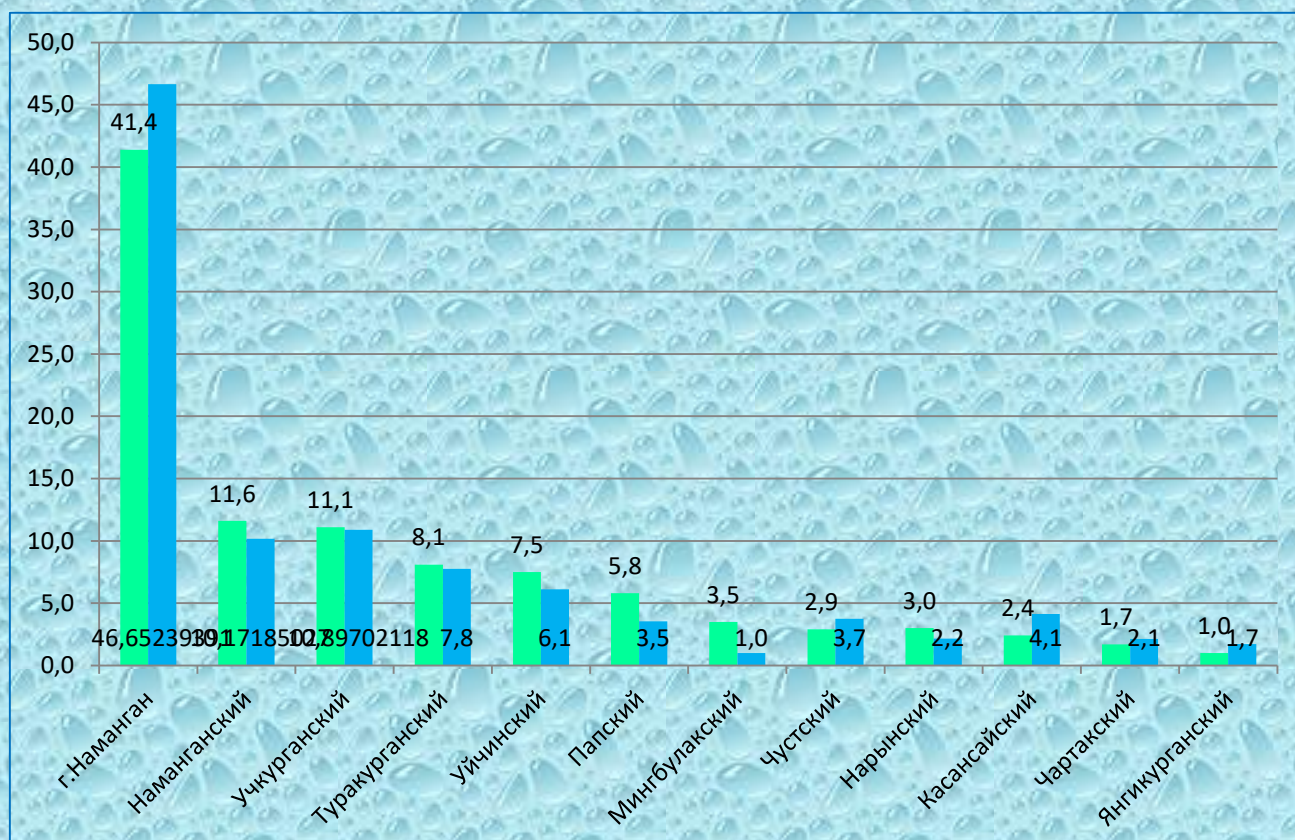


Промышленное производство регионов.

В структуре выпуска промышленной продукции области наибольший удельный вес приходится на г.Наманган (41,4 % от Наманганской области объема промышленности), Наманганский район (11,6 %), Учкурганский район (11,1 %), Туракурганский район (8,1 %), Уйчинский район (7,5 %).

продолжение

Удельный вес регионов в общем объеме промышленного производства за январь-март 2019 года



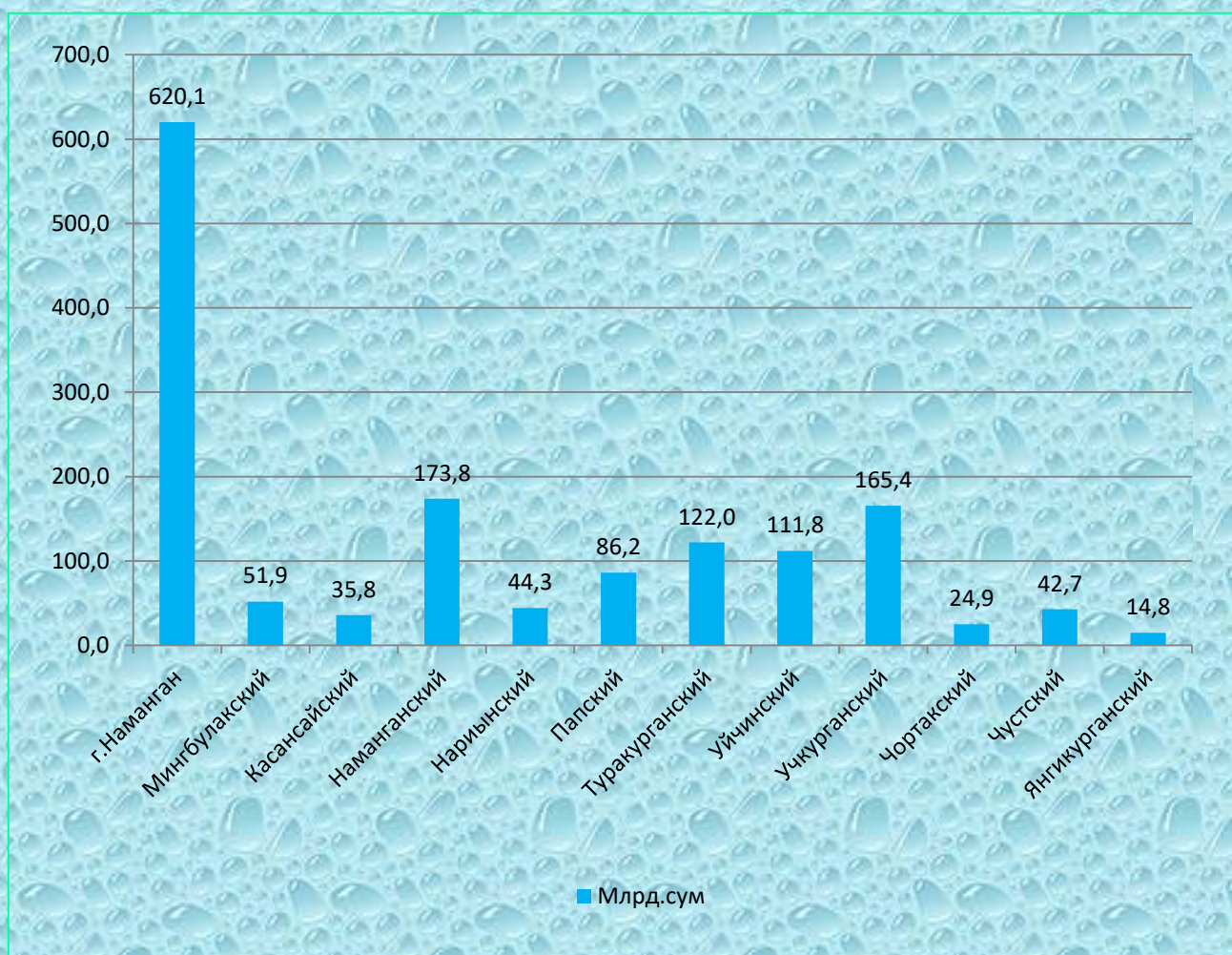
При этом, наименьший удельный вес приходится на Янгикурганский (1,0%) Чартакский(по 1,7 %), Касансайский (2,4 %), Чустский (2,9 %) ,Нарынский (3,0 %) районы.

Одновременно необходимо отметить, что наибольшая доля потребительских товаров была произведена в г.Намангане (46,7 % от общего объема потребительских товаров), Наманганский (10,2 %), Учкурганский (10,9 %) и Туракурганский (7,8 %) районы.

продолжение

Следует отметить, что реализация высокотехнологичных проектов по выпуску конкурентоспособной продукции способствовала значительному увеличению производства в Папском районе, Наманганском районе, Мингбулакском районе.

Промышленного производства по регионам за январь-март 2019 года

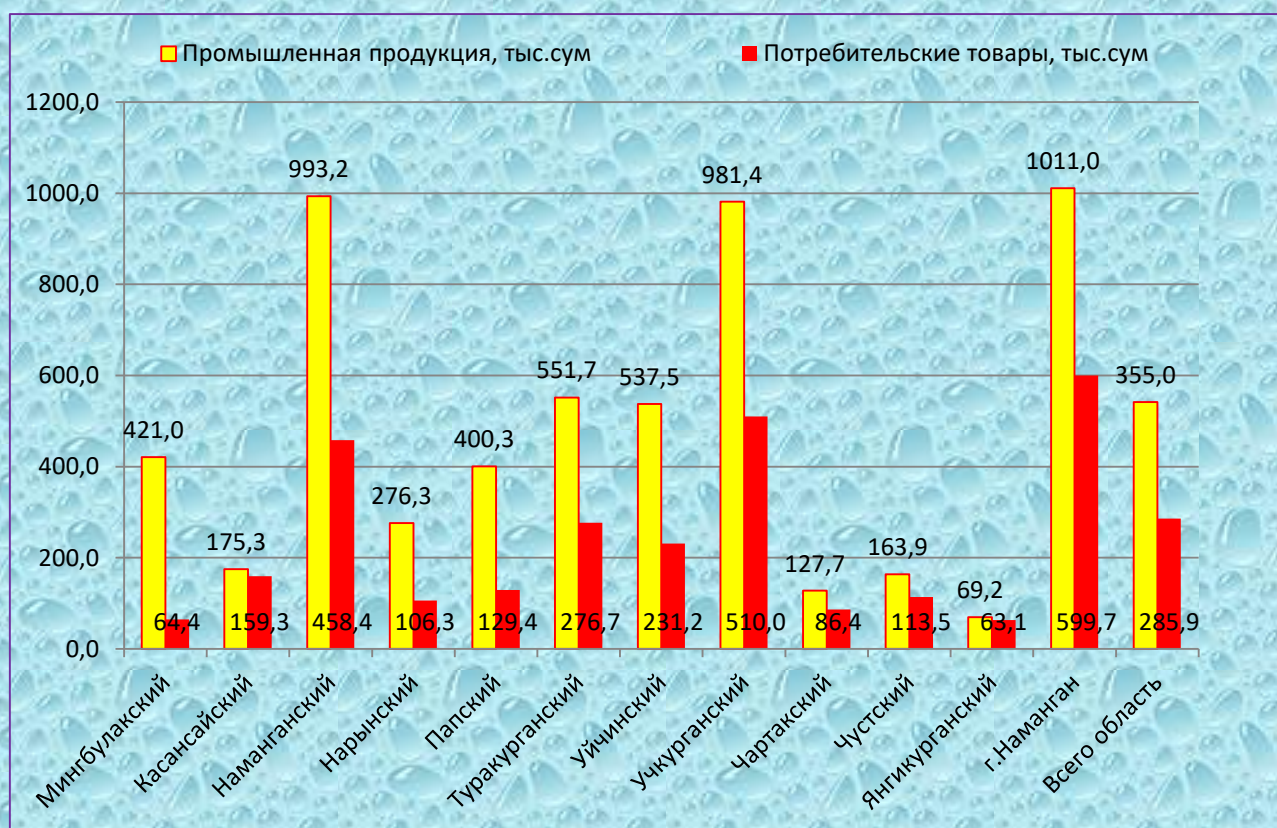


продолжение

Анализ дифференциации выпуска промышленной продукции на душу населения показал превышение среднеобластьского показателя (541,6 тыс. сум) по г.Наманган (1011,0 тыс. сум), Наманганский (993,2 тыс. сум), Учкурганский (981,4 тыс. сум) и Туракурганский (551,7 тыс. сум) районам.

Производство потребительских товаров на душу населения в отчетном периоде всего по области составило 285,9 тыс. сум, в том числе в г.Намангане 599,7 тыс. сум, Наманганский район - 458,4 тыс. сум, Туракурганский район – 276,7 тыс. сум, Учкурганский район - 510,0 тыс. сум.

Производства промышленной продукции и потребительских товаров надушу населения по регионам за январь-март 2019 года ,тыс.сум



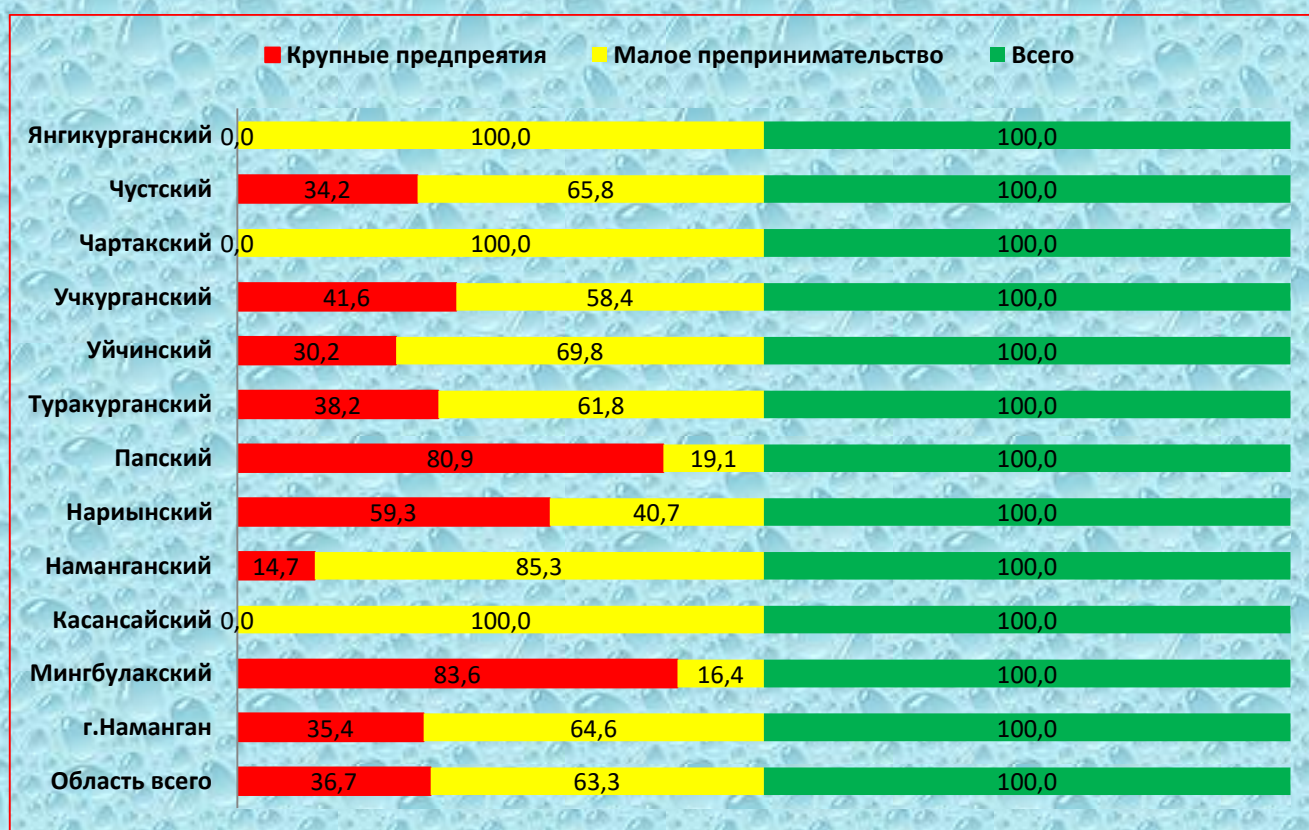
Вклад малого бизнеса в промышленное производство.

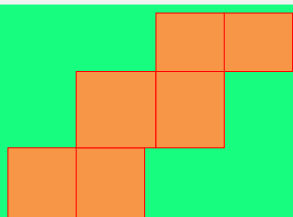
За отчетный период субъектами малого предпринимательства произведено продукции на 945,9 млрд. сум.

Удельный вес продукции малого бизнеса в общем объеме производства составил 63,3 %.

В разрезе регионов наибольший удельный вес малого бизнеса наблюдается в Янгикурганском (100,0 % от общего объема промышленности), Чартакском (100,0 %), Касансайском (100,0 %) и Наманганском (85,3 %) районах. При этом, наименьшая доля малого бизнеса наблюдается в Мингбулакском (16,4 %), Папском (19,1 %), Нарынском (40,7 %) районах.

Доля малого бизнеса в общем объеме промышленного производства по регионам за январь-март 2019 года, в %





продолжение

Локализация производства готовой продукции, комплектующих изделий и материалов за январь-март 2019 г.

Развитию промышленного производства области также способствовала реализация Программы локализации производства готовой продукции, комплектующих изделий и материалов, было произведено локализуемой продукции на 18,1 млрд. сум.

Основные показатели Программы локализации производства готовой продукции, комплектующих изделий и материалов, за январь-март 2019 г.

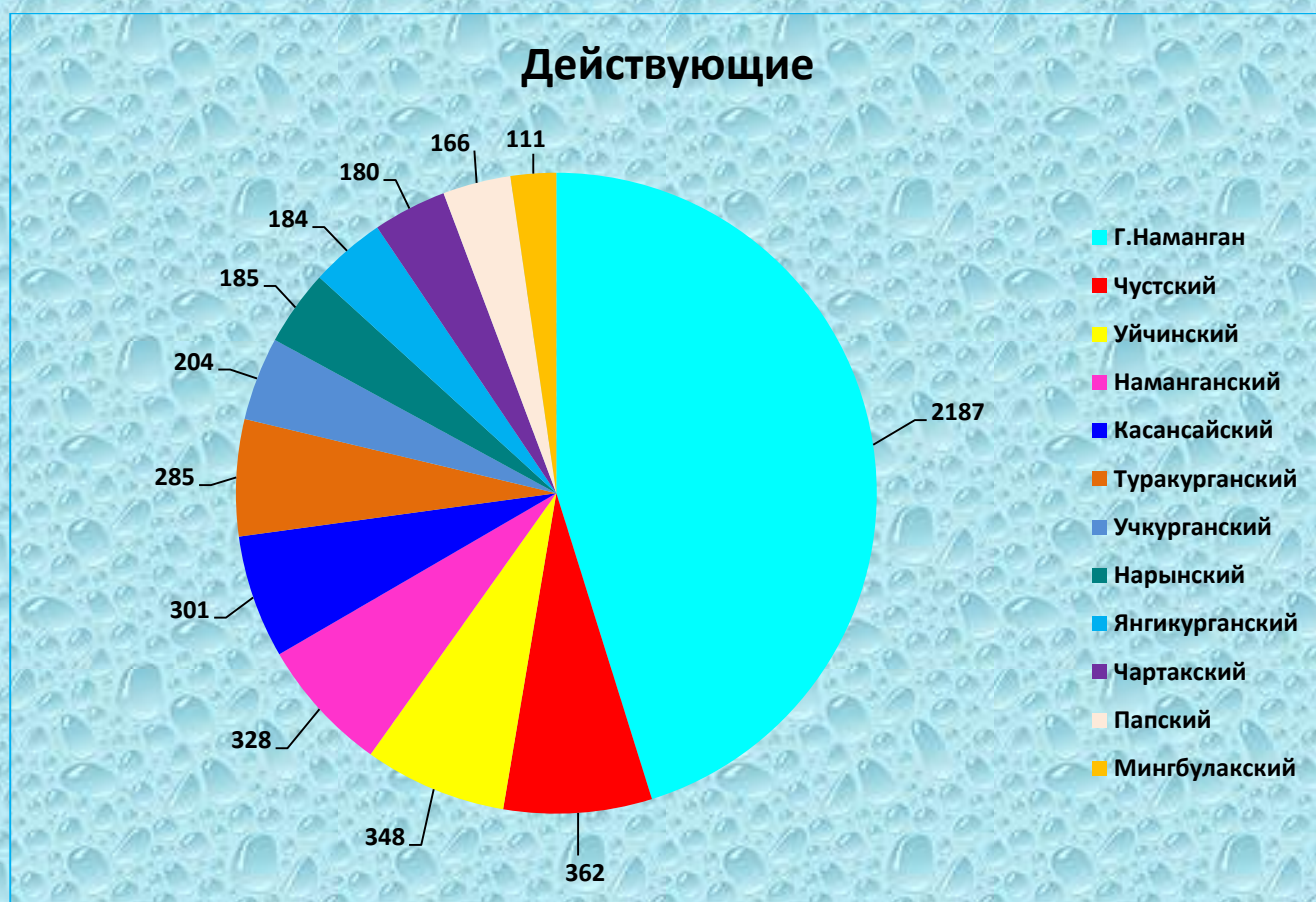
Программы локализации	январь-март 2019 г.	январь-март 2018 г.
Количество проекты	25	38
Количество предприятия	13	19
Объём производство продукции,млрд,сум	18,1	204,1
Экспортированно продукции, тысяч долларов США	-	38,02
Количество новых рабочих мест	9	61

продолжение

Действующие и вновь созданные предприятия промышленности.

На сегодняшний день в области действует 4841 предприятий промышленности, из них на г.Наманган приходится 2187 предприятий, 362 – на Чустский, 348 – на Уйчинский, 328 – на Наманганский, 301 – на Касанайский, 285 – на Туракурганский, 204 – на Учкурганский, 185 – на Нарынский, 184 – на Янгикурганский, 180 – на Чартакский, 166 – на Папский, 111 – на Мингбулакский районы.

Количество действующих предприятий промышленности по состоянию на 1 апрель 2019 года



продолжение

В течение январе-марте 2019 года в области вновь создано более 573 предприятий промышленности, из которых около 56,8 % приходится на г.Наманган, Учкурганский, Нарынский, Касансайский районы.

Вновь созданных предприятий промышленности по состоянию на 1 апрель 2019 года, ед.



Отдел статистики промышленности
Управление статистики Наманганской области
Ответственный за выпуск: Э.Жалилов
Контактный телефон: (0371) 230-84-80