



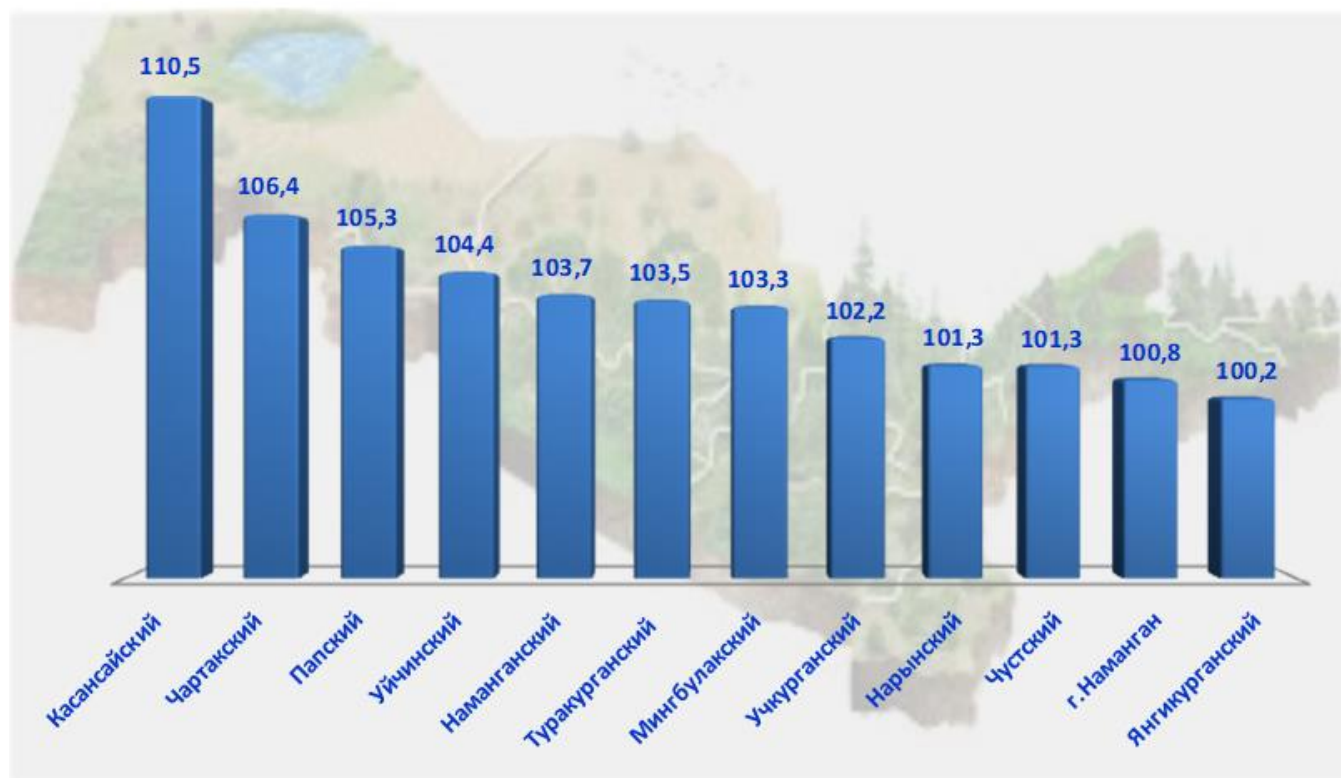
СЕЛЬСКОЕ, ЛЕСНОЕ И РЫБНОЕ ХОЗЯЙСТВО

Предварительные данные

январь-июнь 2019

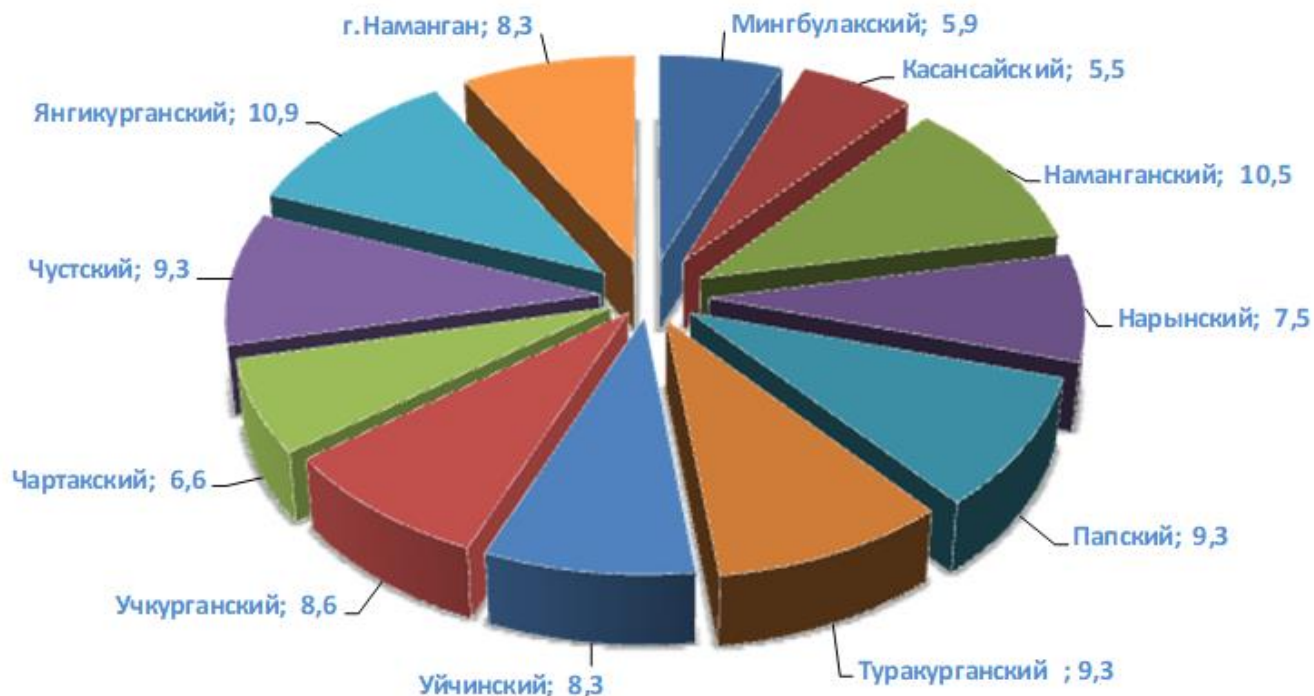
По предварительным данным, общий объем продукции (услуг) сельского, лесного и рыбного хозяйства в январе-июне 2019 года составил 5672,1 млрд.сум, или 103,2 % к соответствующему периоду 2018 года, в том числе в растениеводстве и животноводстве, охоте и предоставлении услуг в этих областях – 5057,8 млрд.сум (103,2 %), лесном хозяйстве – 605,0 млрд.сум (102,8 %), рыбном хозяйстве – 9,3 млрд.сум (101,2 %).

Темпы роста объема продукции (услуг) сельского, лесного и рыбного хозяйства в разрезе районов



Наиболее высокие темпы роста наблюдались в Касансайском (110,5%), Чартакском (106,4%), Папском (105,3%), Уйчинском (104,4%), Наманганском (103,7%), Туракурганском (103,5%) районах.

Распределение общего объема продукции (услуг) сельского, лесного и рыбного хозяйства в разрезе районов, %



Удельный вес Янгикурганского района в общем объеме продукции (услуг) сельского, лесного и рыбного хозяйства составил 10,9% и он является лидером в регионе. Наманганский, Попский, Туракурганский, и Касансайский районы занимают последующие места с показателями 10,5%, 9,3%, 9,3%, 9,3% соответственно.

Продукция сельского хозяйства

Рост объема производства продукции сельского хозяйства в январе - июне 2019 года составил 5047,6 млрд.сум, в том числе продукция растениеводства достигла 2706,9 млрд.сум, животноводства - 2340,7 млрд.сум.

Анализ по категориям хозяйств показал, что 79,9% общего объема продукции сельского хозяйства приходится на дехканские (личные подсобные) хозяйства, 18,6%-на фермерские хозяйства, 1,5%-на организации, осуществляющие сельскохозяйственную деятельность.

Распределение объема производства продукции сельского хозяйства по категориям хозяйств, %



Распределение объема производства продукции сельского хозяйства по категориям хозяйств в разрезе районов, %



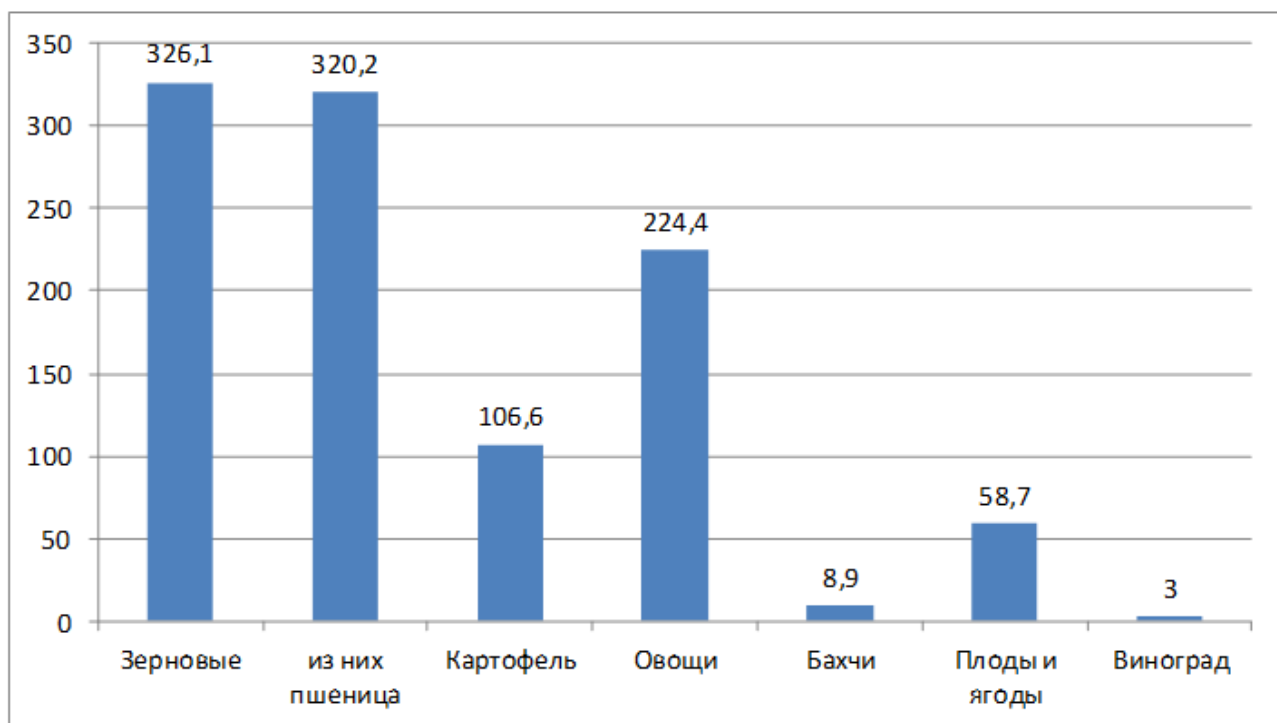
Растениеводство

Объем производства продукции растениеводства в январе-июне 2019 года составил 2340,7 млрд.сум, или 113,8% к соответствующему периоду 2018 года. Удельный вес продукции растениеводства в общем объеме производства сельскохозяйственной продукции составил 46,4%.



Сбор урожая. В январе-июне 2019 года всеми категориями хозяйств было произведено 326,1 тыс.т зерна (на 2,4% больше по сравнению с соответствующим периодом 2018 года), 320,2 тыс.т пшеницы (на 1,5%), 106,6 тыс.т картофеля (на 13,7%), 224,4 тыс.т овощей (на 3,5%), 8,9 тыс.т бахчей (на 0,8%), 58,7 тыс.т плодов и ягод (на 1,5%), 3,0 тыс.т винограда (на 16,8%).

Производство продукции растениеводства



Основные виды продукции растениеводства в январе-июне 2019 года

	Все категории хозяйств		в том числе					
			фермерские хозяйства		дехканские (личные подсобные) хозяйства		организации, осуществляющие сельскохозяйственную деятельность	
	т	темпы роста, %	т	темпы роста, %	т	темпы роста, %	т	темпы роста, %
Зерновые	326144	102,4	286792	108,7	36426	70,5	2926	96,2
в том числе зерноколосовые	320223	101,3	286117	108,5	31330	63,7	2776	91,2
из них пшеница	320178	101,5	286072	108,6	31330	63,7	2776	91,2
Картофель	106624	113,7	7235	136,0	99359	112,4	30	107,1
Овощи	224357	103,5	16761	119,0	204992	102,3	2604	114,1
Бахчи	8910	100,8	1850	99,0	6972	101,2	88	108,6
Плоды и ягоды	58682	101,5	15166	96,9	42358	102,0	1158	188,9
Виноград	3032	116,8	805	219,9	2219	100,4	8	44,4

Доля категорий хозяйств в производстве основных видов продукции растениеводства, тыс.т



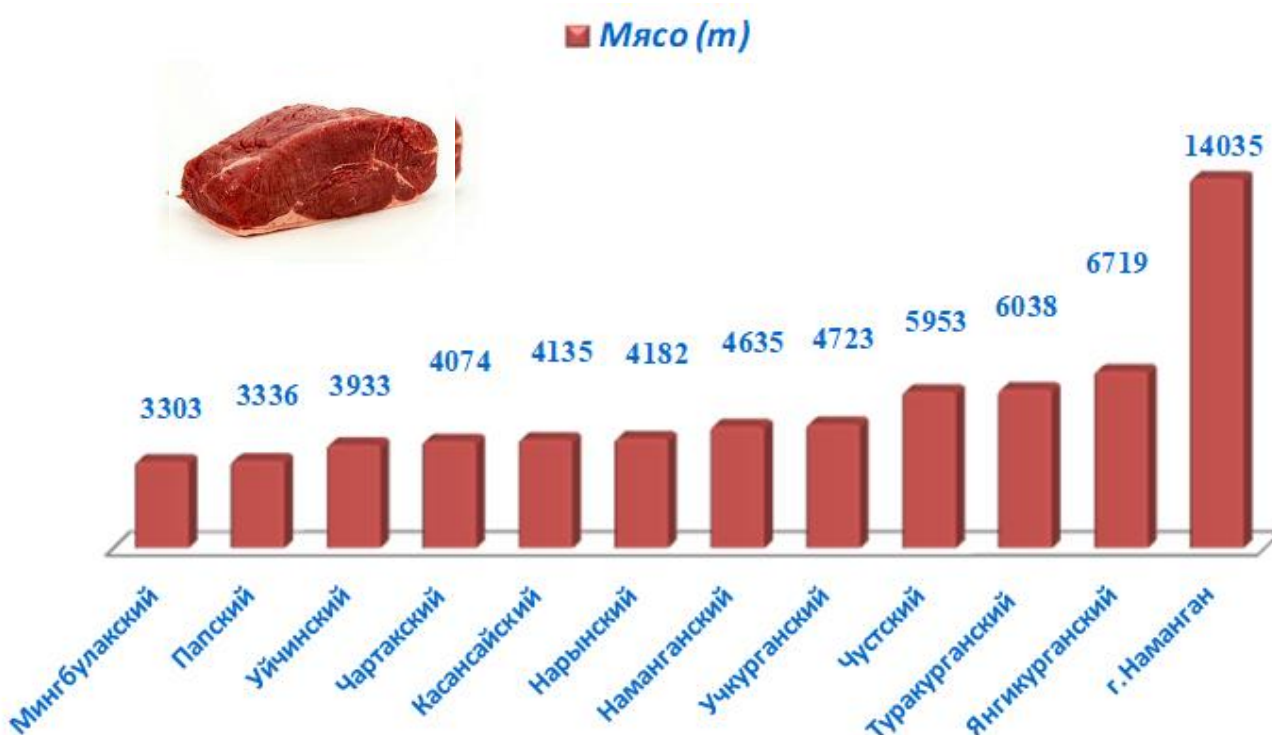
Животноводство



Производство продукции животноводства в январе-июне 2019 года составило 2706,9 млрд.сум, или 118,4% к соответствующему периоду 2018 года. Доля продукции животноводства в общем объеме производства сельскохозяйственной продукции составила 53,6%.

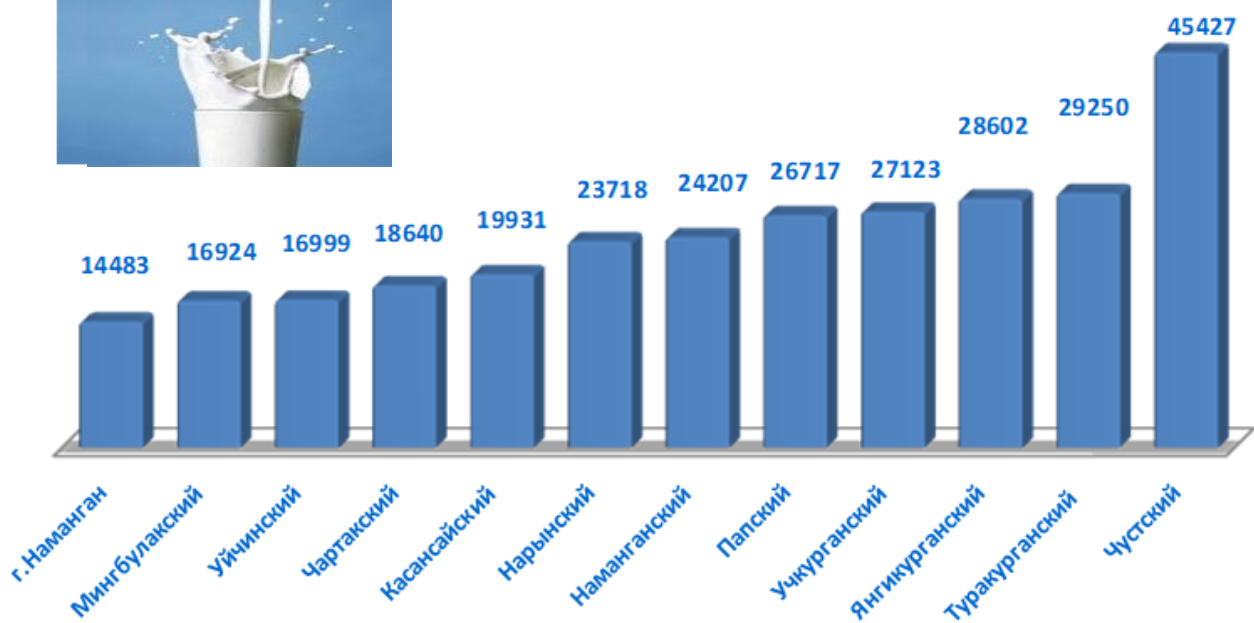
В январе-июне 2019 года всеми категориями хозяйствах произведено мяса в живом весе 65,1 тыс.т (на 3,0% больше, чем в январе-июне 2018 года), молока 202,0 тыс.т (на 3,4%), яиц 295,1 млн.шт. (на 25,7%), шерсти 0,8 тыс.т. (на 3,0%), рыбы 0,8 тыс.т. (на 0,8%).

Производство основных видов продукции животноводства в разрезе районов

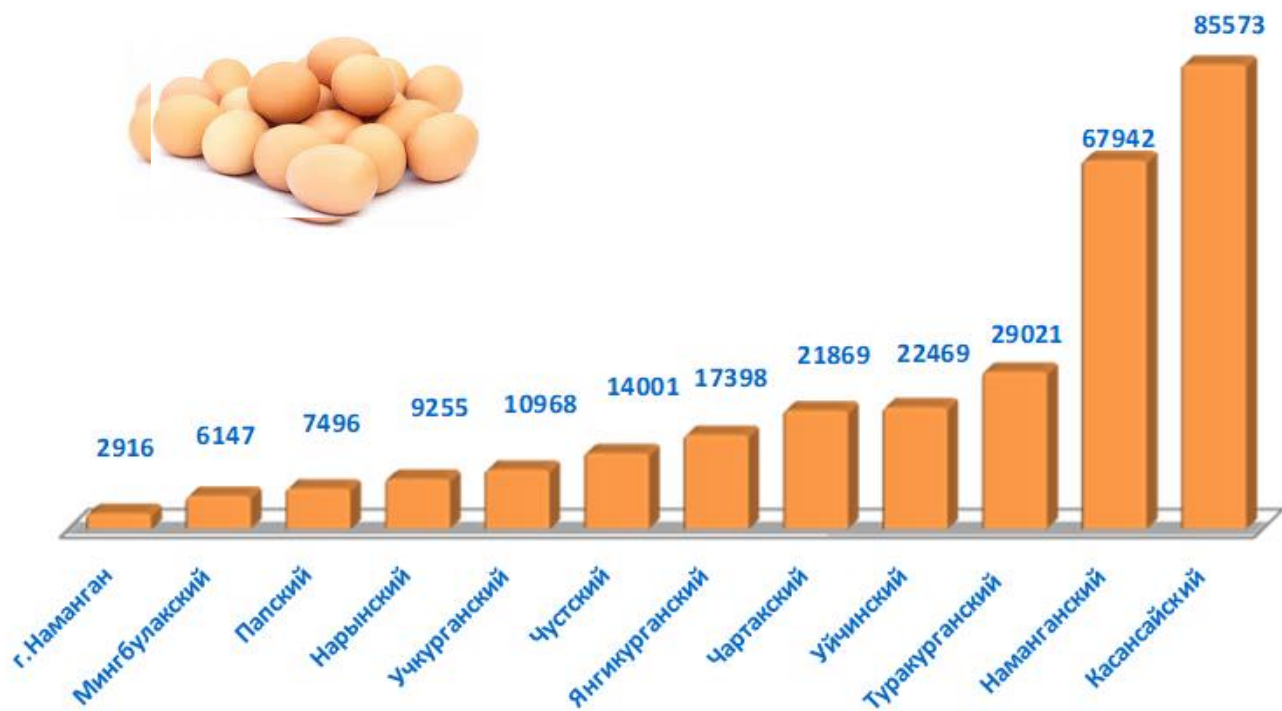




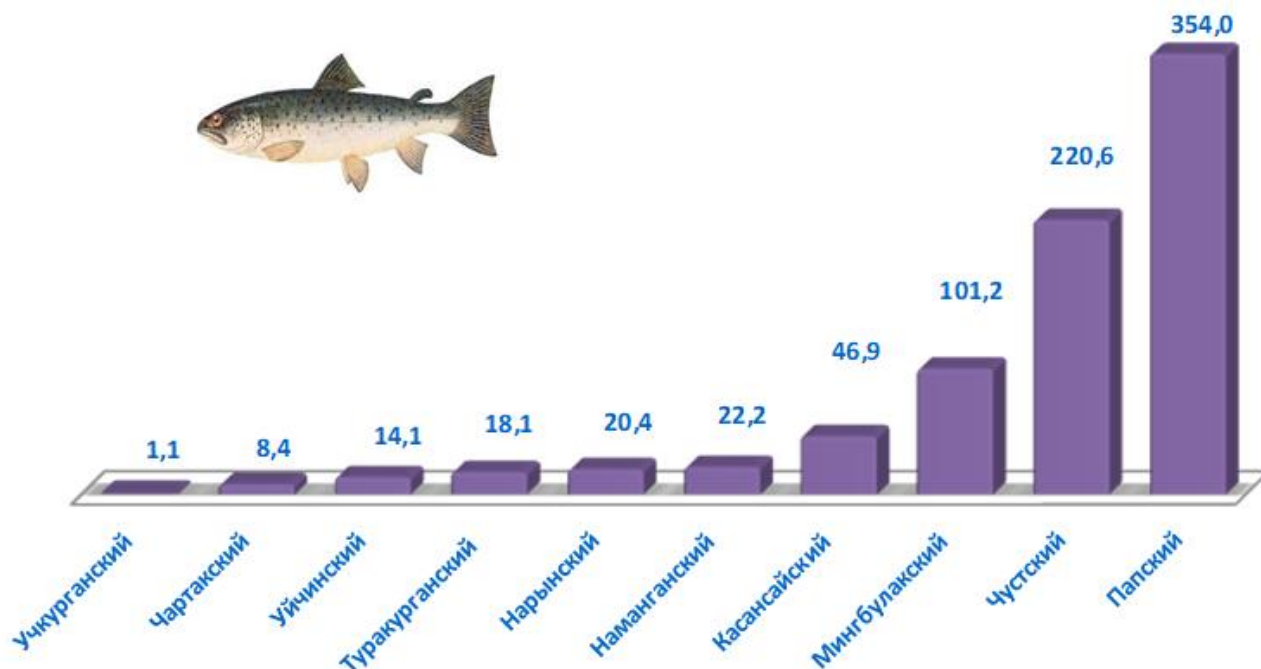
■ Молоко (т)



■ Яйца (тыс. шт.)



■ Рыба (т)

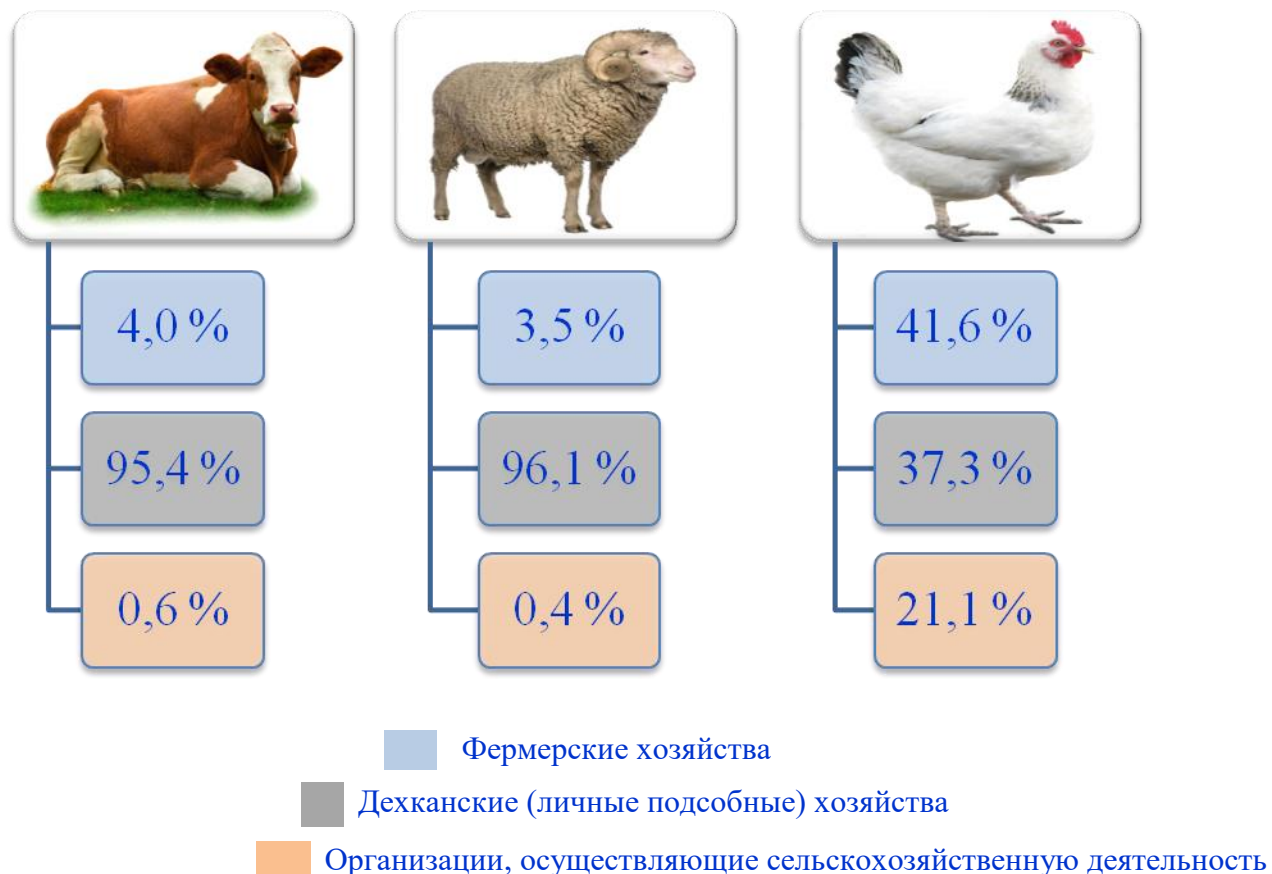


Поголовье скота и птицы

По состоянию на 1 июля 2019 года относительно аналогичного периода прошлого года поголовье крупного рогатого скота увеличилось на 102,6% (693,7 тыс. голов), в том числе коров-на 101,6% (226,5 тыс. голов), овец и коз- на 103,3% (760,4 тыс. голов), лошадей - на 101,6% (6459 голов) и птицы - на 105,1% (4950,5 тыс. голов).

В ходе анализа поголовья скота и птицы по категориям хозяйств было выявлено, что поголовье крупного рогатого скота 17,7 тыс.голов (на 2,6% больше по отношению к соответствующему периоду 2018 года), в том числе коров 3,5 тыс.голов (на 1,6%), овец и коз 24,3 тыс.голов (на 3,3%), птицы 238,8 тыс.голов, (на 5,1%) приходятся на долю фермерских хозяйств.

Доля категорий хозяйств в поголовье скота и птицы

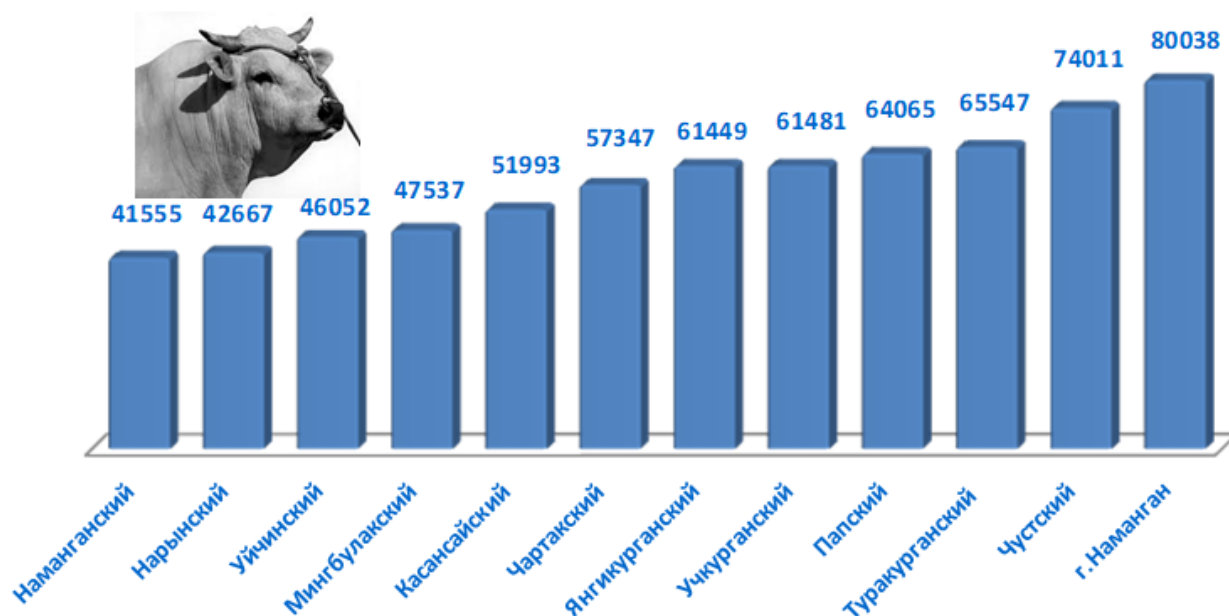


Анализ данных крупного рогатого скота по категориям хозяйств на 1 июля 2019 года показал, что 4,0% крупного рогатого скота приходится на фермерские хозяйства, 95,4% - на дехканские (личные подсобные) хозяйства, 0,6% - на организации, осуществляющие сельскохозяйственную деятельность, соответственно от общего числа овец и коз приходится на фермерские хозяйства 3,5%, на дехканские (личные подсобные) хозяйства 96,1%, на организации, осуществляющие сельскохозяйственную деятельность, - 0,4%, а также от общего числа птиц на фермерские хозяйства приходится 41,6%, на дехканские (личные подсобные) хозяйства - 37,3%, на организации, осуществляющие сельскохозяйственную деятельность - 21,1%.

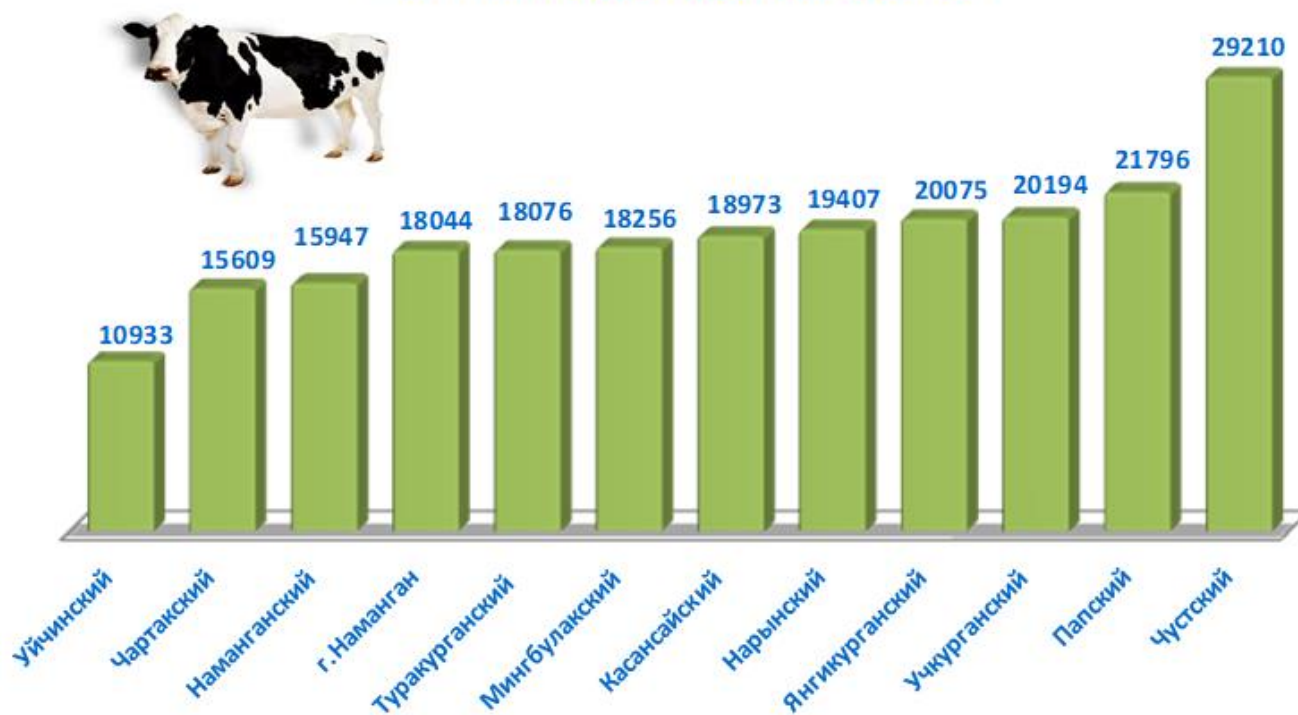
Пголовье крупного рогатого скота и птицы

по состоянию на 1 июля 2019 года

■ Крупный рогатый скот (голов)



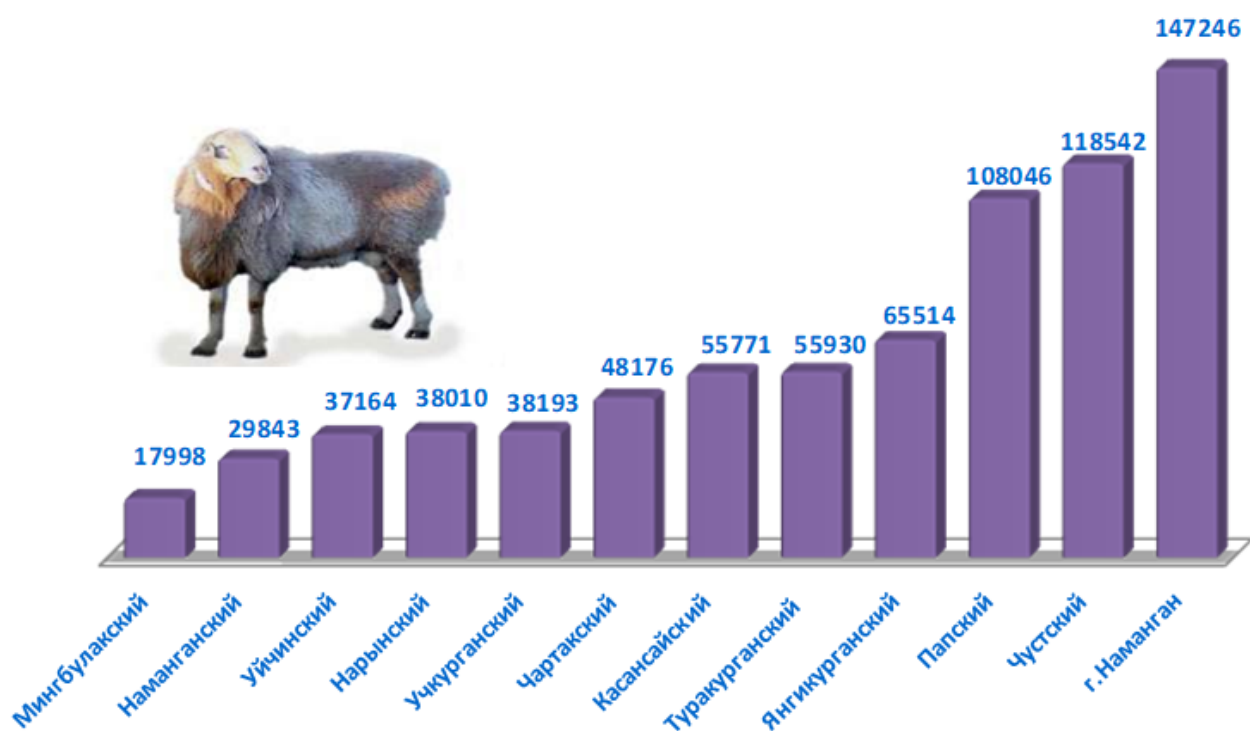
■ в том числе: коровы (голов)



■ Птица (голов)



■ Овцы и козы (голов)



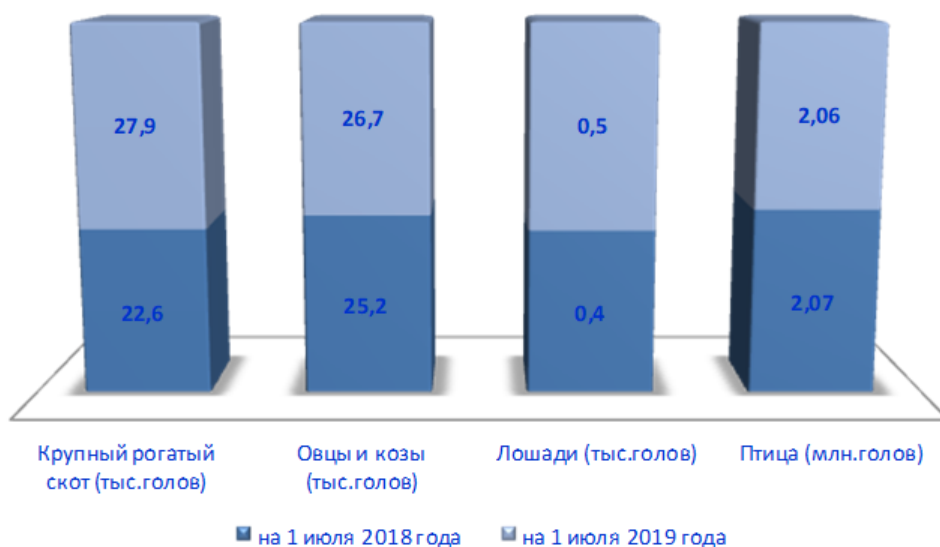


В январе-июне 2019 года фермерскими хозяйствами произведено сельскохозяйственной продукции на сумму 938,8 млрд.сум. Доля хозяйств в общем объеме сельскохозяйственной продукции составила 18,6%.

Сбор урожая. В январе-июне 2019 года фермерскими хозяйствами произведено 286,8 тыс.т зерна (больше на 8,7% по сравнению с соответствующим периодом 2018 года), 286,1 тыс.т пшеницы (на 8,6 %), 7,2 тыс.т картофеля (на 36,0 %), 16,8 тыс.т овощей (на 19,0 %), 0,8 тыс.т винограда (на 219,9), 1,9 тыс.т бахчей (меньше на 0,1 % относительно аналогичного периода предыдущего года) и 15,2 тыс.т плодов и ягод (на 3,1%).

По состоянию на 1 июля 2019 года в хозяйствах насчитывается 27,9 тыс. голов крупного рогатого скота, в том числе 10,5 тыс.голов коров, 26,7 тыс.голов овец и коз, 469 голов лошадей и 2061,4 тыс.голов птицы. В январе-июне 2019 года поголовье крупного рогатого скота увеличилось на 23,2%, в том числе коров - на 33,3%, овец и коз – на 5,9%, а количество птиц уменьшилось на 0,6%.

Поголовье скота и птицы



Отдел статистики сельского хозяйства и экологии

• 69-227-84-82
• 69-227-84-83