

Демографическая ситуация

(предварительные данные)

Численность постоянного населения: по состоянию на 1 января 2021 года численность постоянного населения в Наманганской области составила 2867,4 тыс. человек и сначала 2020 года увеличилась на 56,6 тыс. человек, или на 2,0 %. В частности, численность городского населения составила 1852,9 тыс. человек (64,6 % от общей численности населения), сельского населения – 1014,5 тыс. человек (35,4 %).

Обратите внимание: январь-декабрь 2020 года

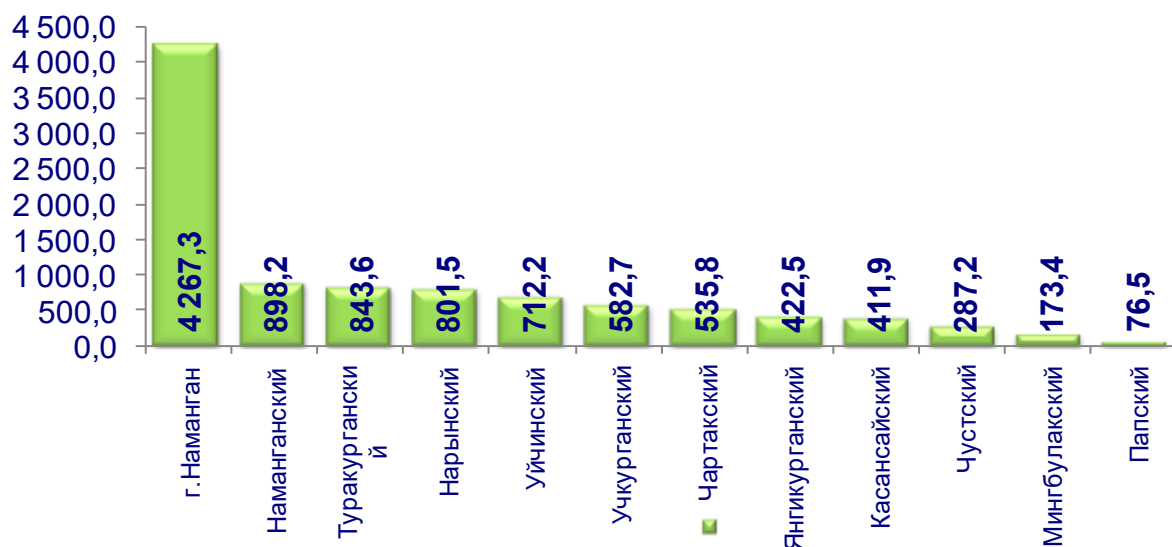
- Численность населения увеличилась на **56,6 тыс. человек.**
- Число живорожденных составило **74,7 тыс. детей.**
- Было зарегистрировано **13,5 тыс.** смертей.
- Органами ЗАГС зарегистрировано **25,0 тыс. браков** и **2,1 тыс. разводов.**

Общий прирост населения Наманганской области (2020 года месяц январь-декабрь)



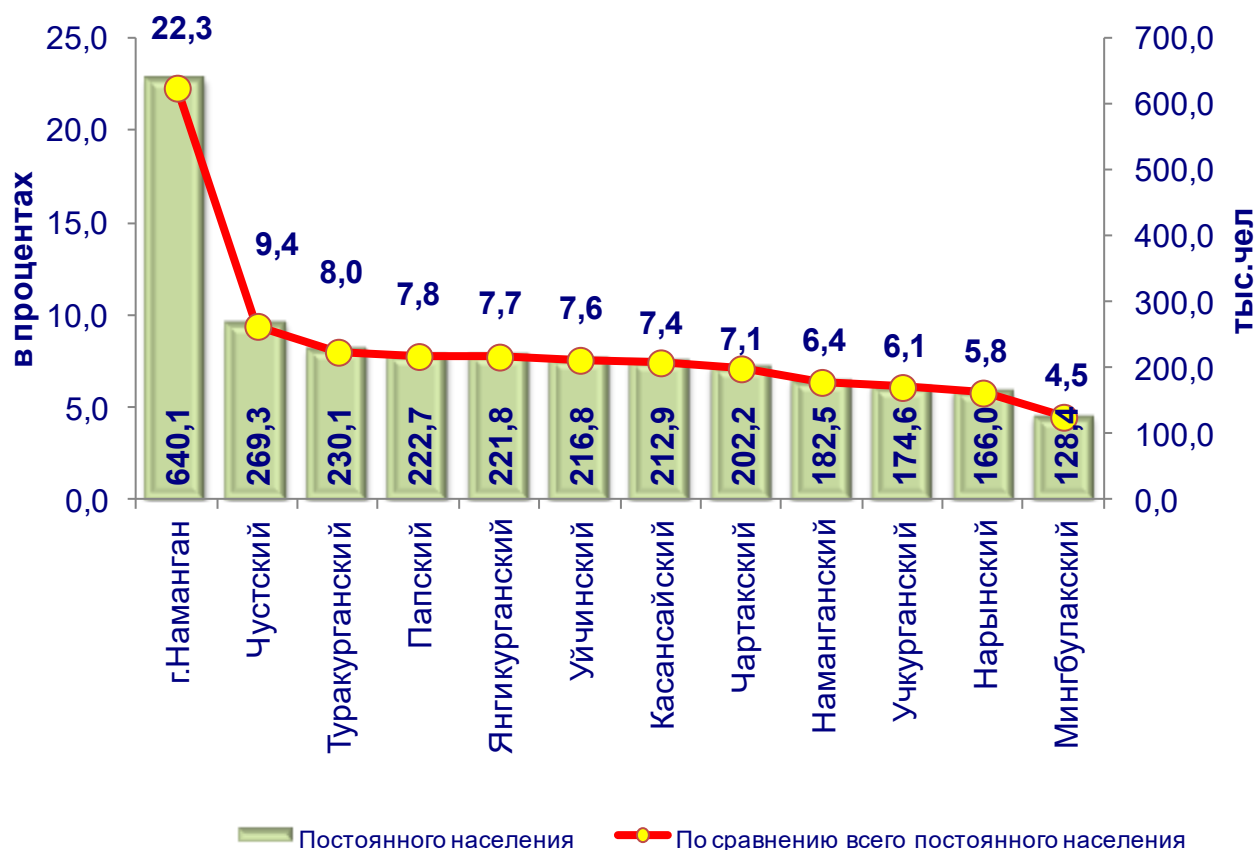
Демографическая ситуация

Плотность населения Наманганской области (на 1 января 2021 года; число жителей на 1 кв.км человек)



Анализ плотности населения показал, что в Наманганской области на 1 кв.км приходится 385,2 человека, наибольшая плотность населения в городе Наманган (на 1 кв.км 4267,3 человека), Наманганском (898,2 человека) и Туракурганском (843,6 человека) районах, а наименьшая в Папском (76,5 человек) и Мингбулакском (173,4 человека) районах.

Численность постоянного населения Наманганской области (на 1 января 2021 года тыс. человек)



Демографическая ситуация

Обратите внимание

Ребенок считается родившимся, живым при наличии одного из критериев живорождения (дыхание, сердцебиение, пульсация пупка, произвольное сокращение мышц). При этом срок беременности матери должен составлять от 22 недель и более, рост ребенка - от 25 см и более, вес - от 500 граммов и более.

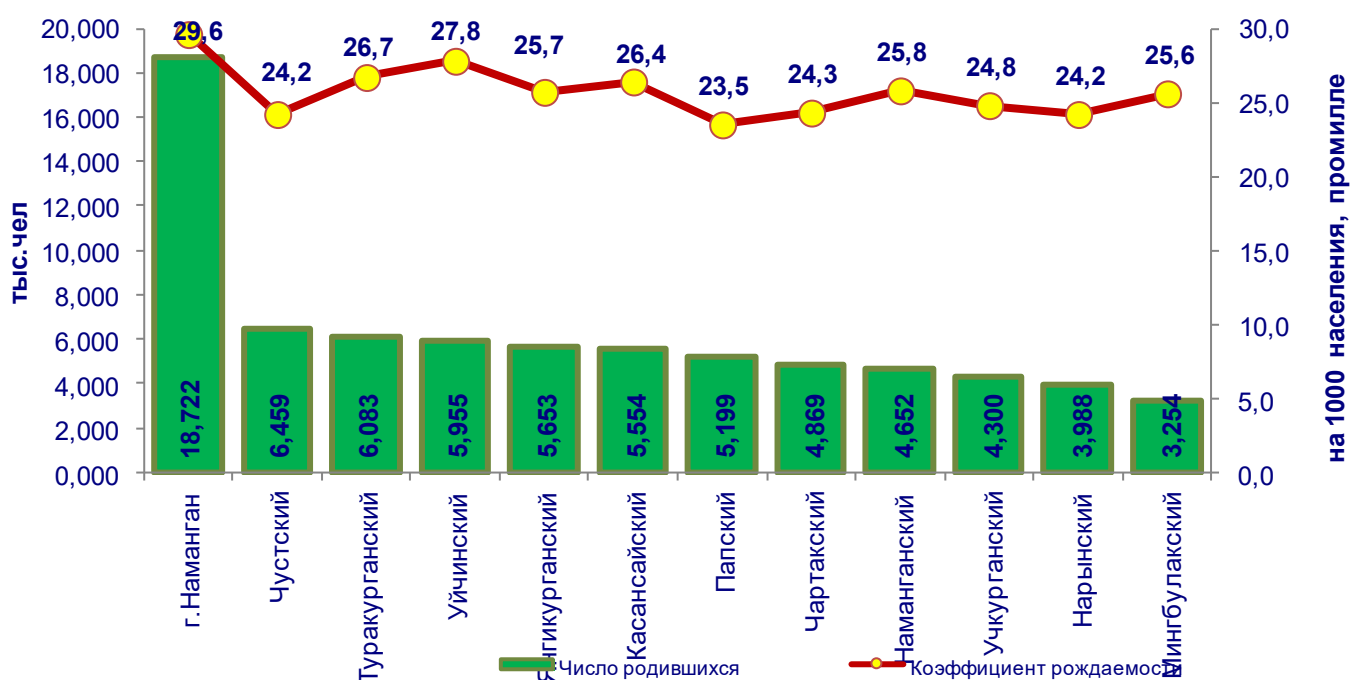
Рождаемость. За январь-декабрь 2020 года было зарегистрировано 74,7 тыс. родившихся детей (здесь и далее в качестве родившихся имеются в виду живорожденные), соответственно коэффициент рождаемости на 1000 населения составил 26,3 промилле и по сравнению с аналогичным периодом 2019 года увеличился на 0,5 промилле (за январь-декабрь 2019 года - на 25,8 промилле).

Мальчики:
38,7 тыс.



Девочки:
36,0 тыс.

Число и коэффициент родившихся по районам (город)
(за январь-декабрь 2020 года промилле, на 1000 населения)

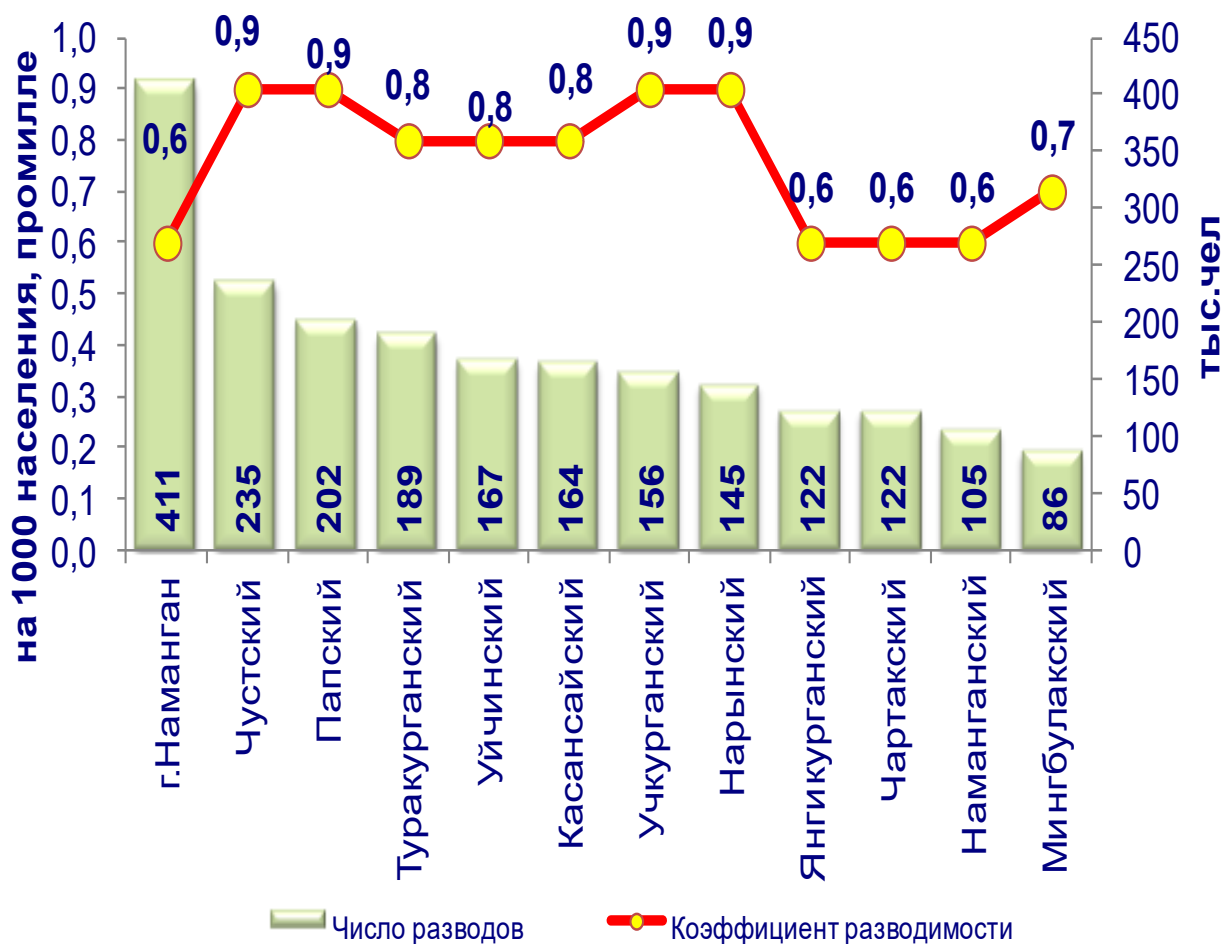


Демографическая ситуация

Смертность. За январь-декабрь 2020 года было зарегистрировано 13,5 тыс. смертей, соответственно коэффициент смертности составил 4,8 промилле и по сравнению с аналогичным периодом 2019 года, равен на 0,3 промилле (за январь-декабрь 2019 года - 4,5 промилле).



Число и коэффициент умерших по районам (город)
(за январь-декабрь 2020 года промилле, на 1000 населения)

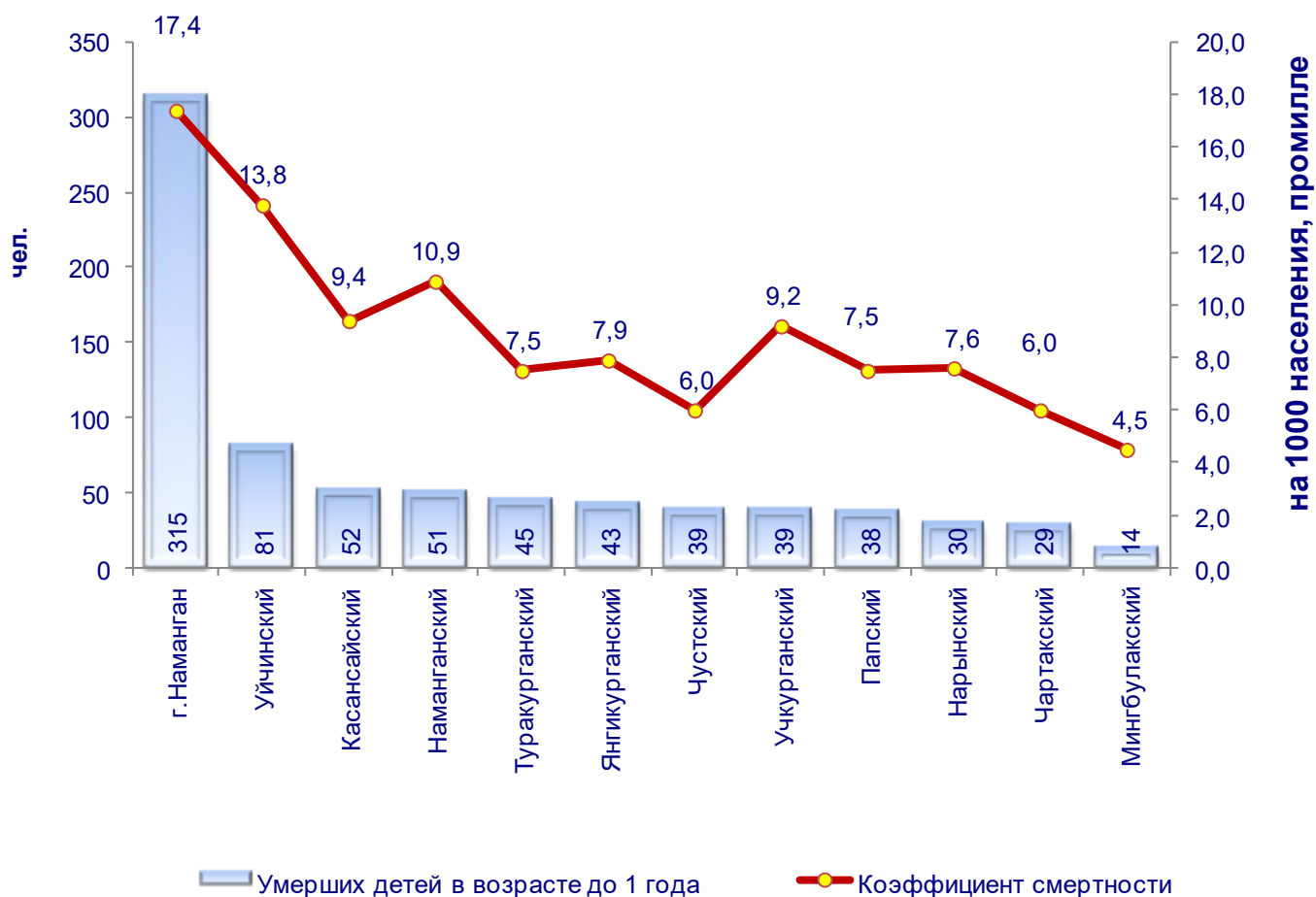


Демографическая ситуация

Число зарегистрированных умерших детей в возрасте до 1 года.
В январь-декабрь 2020 года число умерших детей в возрасте до 1 года составил 776, коэффициент смертности на 1000 населения составил 10,6 соответственно, промилле.



Число и коэффициент умерших в возрасте до 1 года по районам (города)
(за январь-декабрь 2020 года промилле, на 1000 населения)

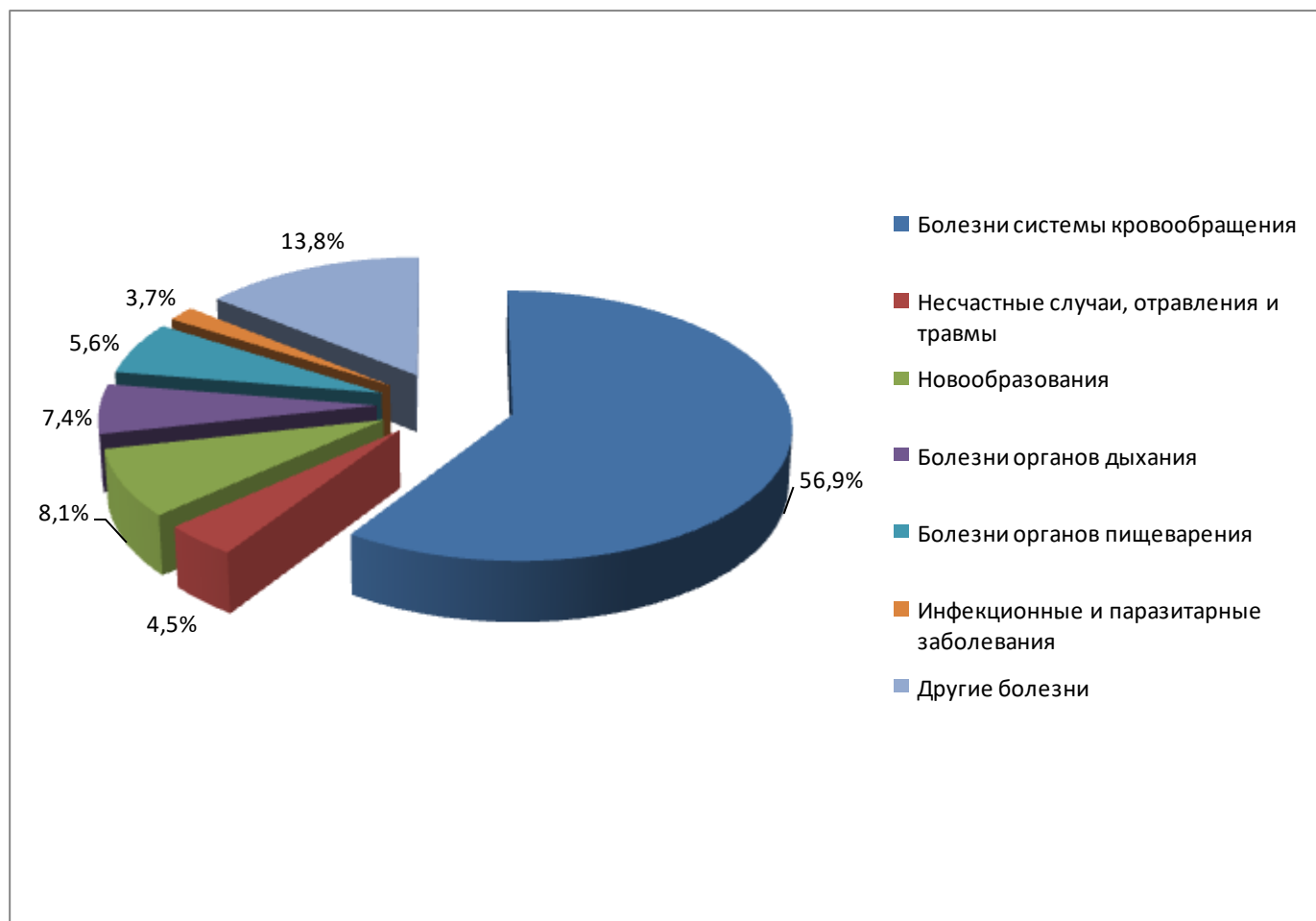


Демографическая ситуация

Из общего числа зарегистрированных умерших за январь-декабрь 2020 года 56,9 % умерли от болезней системы кровообращения, 8,1 % - от новообразований, 4,5 % - от несчастных случаев, отравлений и травм, 5,6 % - от болезней органов пищеварения, 7,4 % - от болезней органов дыхания, 3,7 % - от инфекционных и паразитарных заболеваний и 13,8 % - от других болезней.

Число зарегистрированных умерших детей в возрасте до 1 года составило 776 человек, из них 28,7 % умерли от состояний возникающих в перинатальном периоде, 36,2 % - от болезней органов дыхания, 18,8 % - от врожденных аномалий, 9,8 % - от инфекционных и паразитарных заболеваний, 1,8 % - от несчастных случаев, отравлений и травм, 4,7 % - от других болезней.

Распределение умерших по основным причинам смерти (по отношению к общему количеству умерших, %)

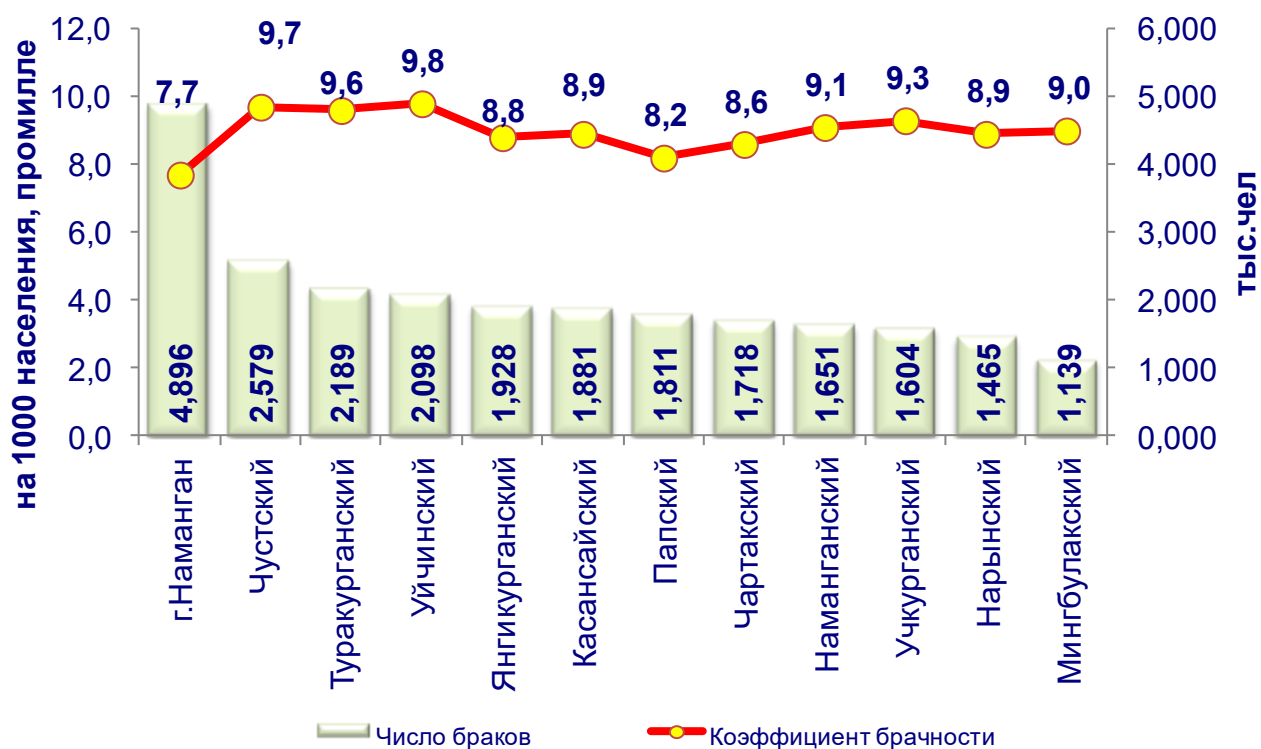


Демографическая ситуация

Браки. За период с января по декабрь 2020 года органами ЗАГС было зарегистрировано 25,0 тыс. браков. Коэффициент брачности на 1000 населения составил 8,8 промилле.

Рост зарегистрированных браков по сравнению с аналогичным периодом 2019 года, наблюдался повышение в районах Чустском на 113 человек и Наманганском на 2 человек.

Число браков и коэффициент брачности по районам (город) (за январь-декабрь 2020 года, на 1000 населения, промилле)

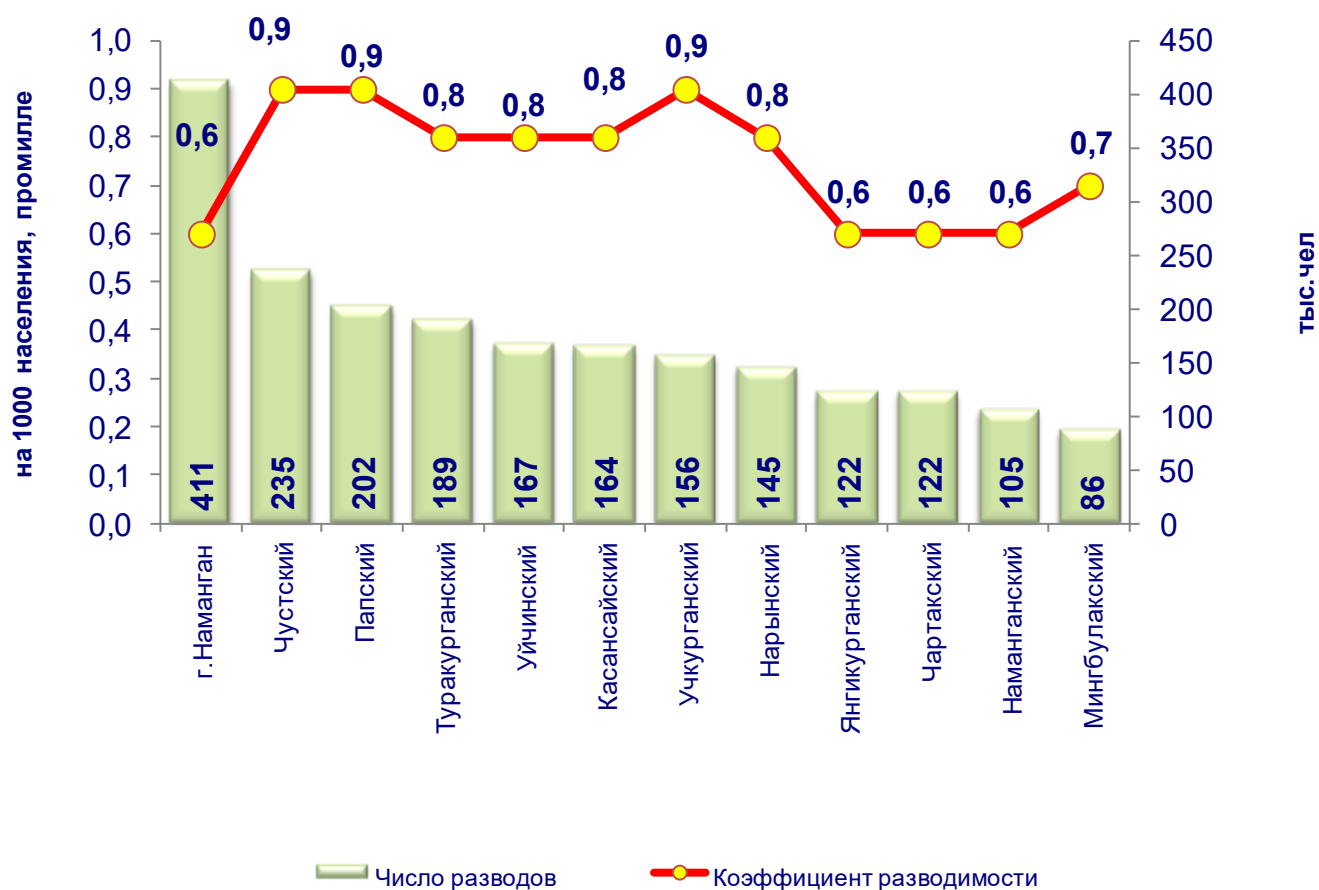


Демографическая ситуация

Разводы. За период с января по декабрь 2020 года органами ЗАГС было зарегистрировано 2104 развода. По области коэффициент разводимости на 1000 населения составил 0,7 промилле.

Рост зарегистрированных разводов по сравнению с аналогичным периодом 2019 года, наблюдался повышение только в Туракурганском районе на 16 человек, а снижение в городе и других районах.

Число разводов и коэффициент разводимости по районам (город) (за январь-декабрь 2020 года на 1000 населения, промилле)



Миграция. За январь-декабрь 2020 года число прибывших составило 3,6 тыс. человек, а число выбывших - 8,1 тыс. человек сальдо миграции достигло минус 4,5 тыс. человек и по сравнению с аналогичным периодом 2019 года уменьшилось на 1,4 тыс. человек.

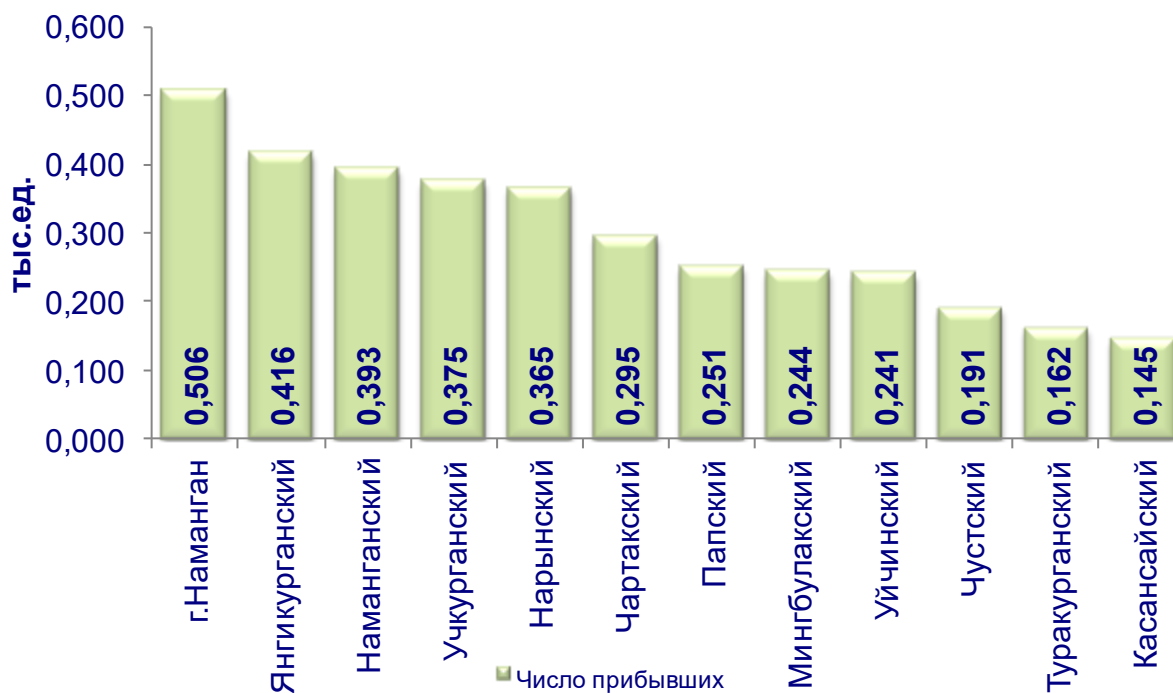
Миграция населения (тыс. человек)

	Январь-декабрь 2019 года	Январь-декабрь 2020 года
Прибывшие	5,0	3,6
Выбывшие	6,4	8,1
Миграционное сальдо	-1,4	-4,5

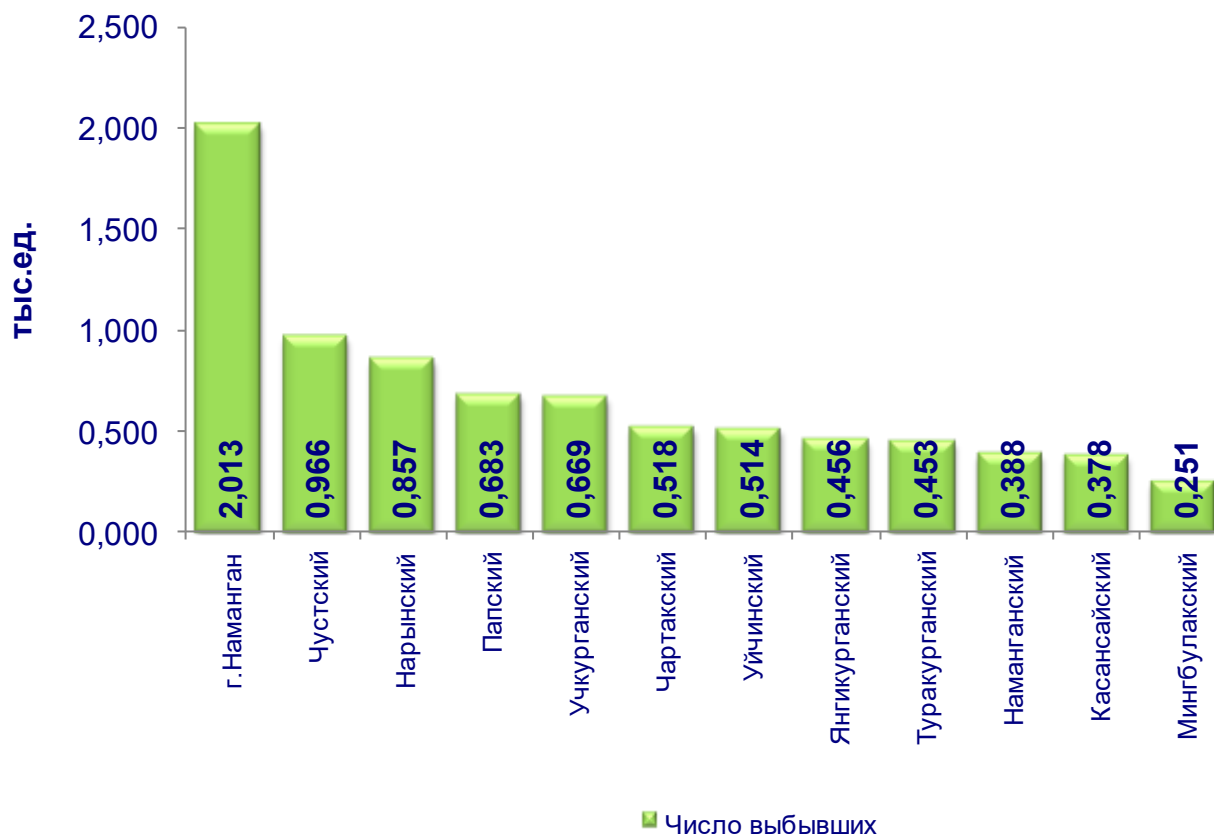


Демографическая ситуация

Число прибывших по районам (город)



Число выбывших по районам (город)



Демографическая ситуация

Демографическая ситуация в городе Наманган. По состоянию на 1 января 2021 года в центре Наманганской области город Наманган численность постоянного населения составила 640,1 тыс. человек и на период 2019 года она увеличилась на 14,0 тыс. человек, или на 2,2 %.

Естественное движение по г.Наманган (на 1000 населения, промилле)

За 2019 г.

За 2020 г.

Родившиеся

17,6



18,7



Умершие

3,0



3,2



Естественный прирост

14,6



15,5



За январь-декабрь 2020 года было зарегистрировано 18,7 тыс. родившихся детей. Коэффициент рождаемости на 1000 населения составил 29,6 промилле и по сравнению с аналогичным периодом 2019 года, увеличился на 1,2 промилле (в 2019 году - 28,4 промилле).

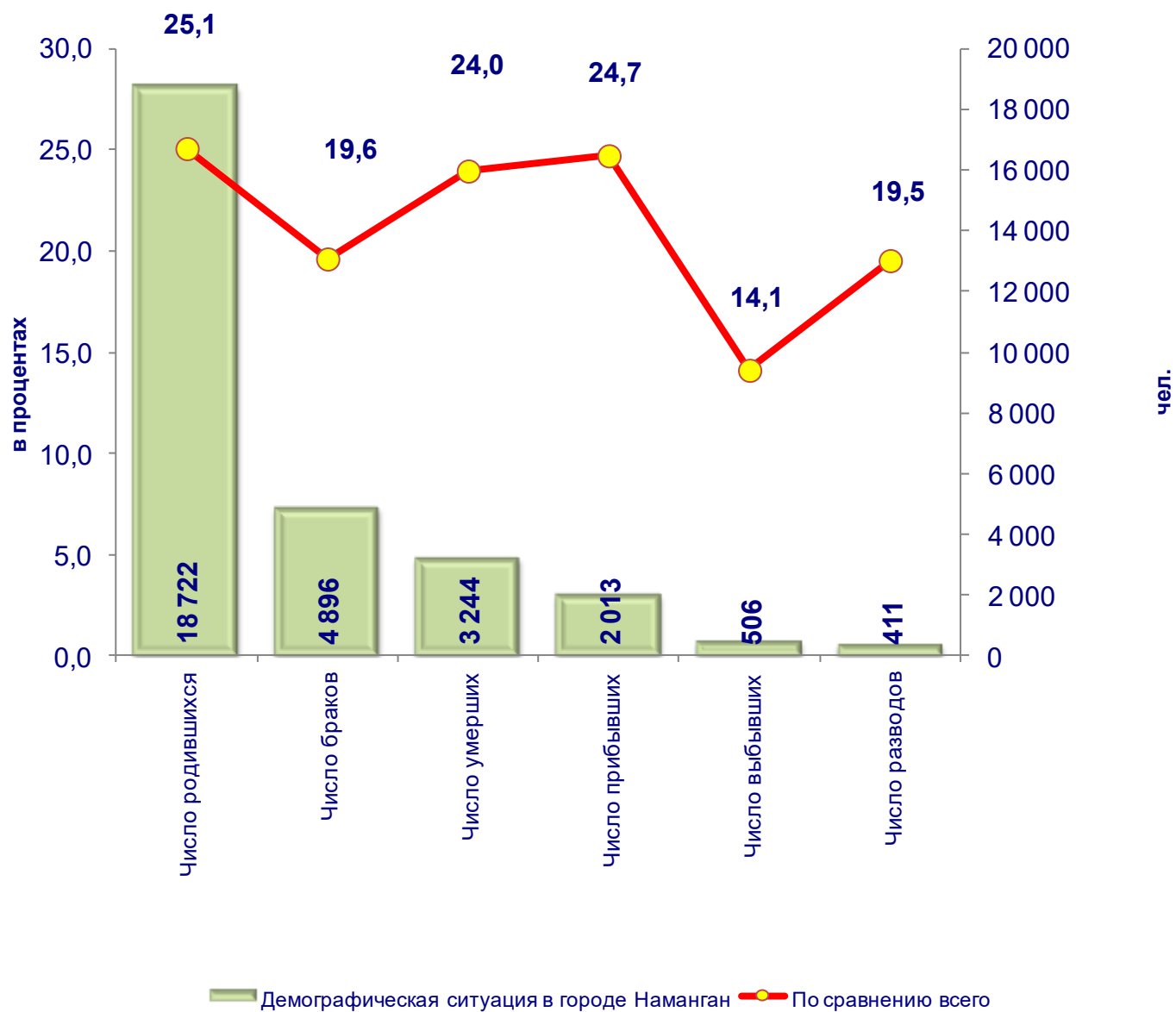
Число умерших за январь-декабрь 2020 года составило 3,2 тыс. человек. Коэффициент смертности составил 5,1 промилле и по сравнению с аналогичным периодом 2019 года равен на 0,2 промилле (в 2019 году 4,9 промилле).

Органами ЗАГС за январь-декабрь 2020 года было зарегистрировано 4896 браков и 411 разводов.

Коэффициент брачности на 1000 населения составил 7,7 промилле и, по сравнению с аналогичным периодом 2019 года, уменьшилось на 1,8 промилле (в 2019 году - 9,5 промилле).

Коэффициент разводимости на 1000 населения составил 0,6 промилле, по сравнению с аналогичным периодом 2019 года уменьшилось 0,2 промилле (в 2019 году - 0,8 промилле).

Демографическая ситуация в городе Наманган



Отдел статистики
демографии и труда
(69) 227-84-91