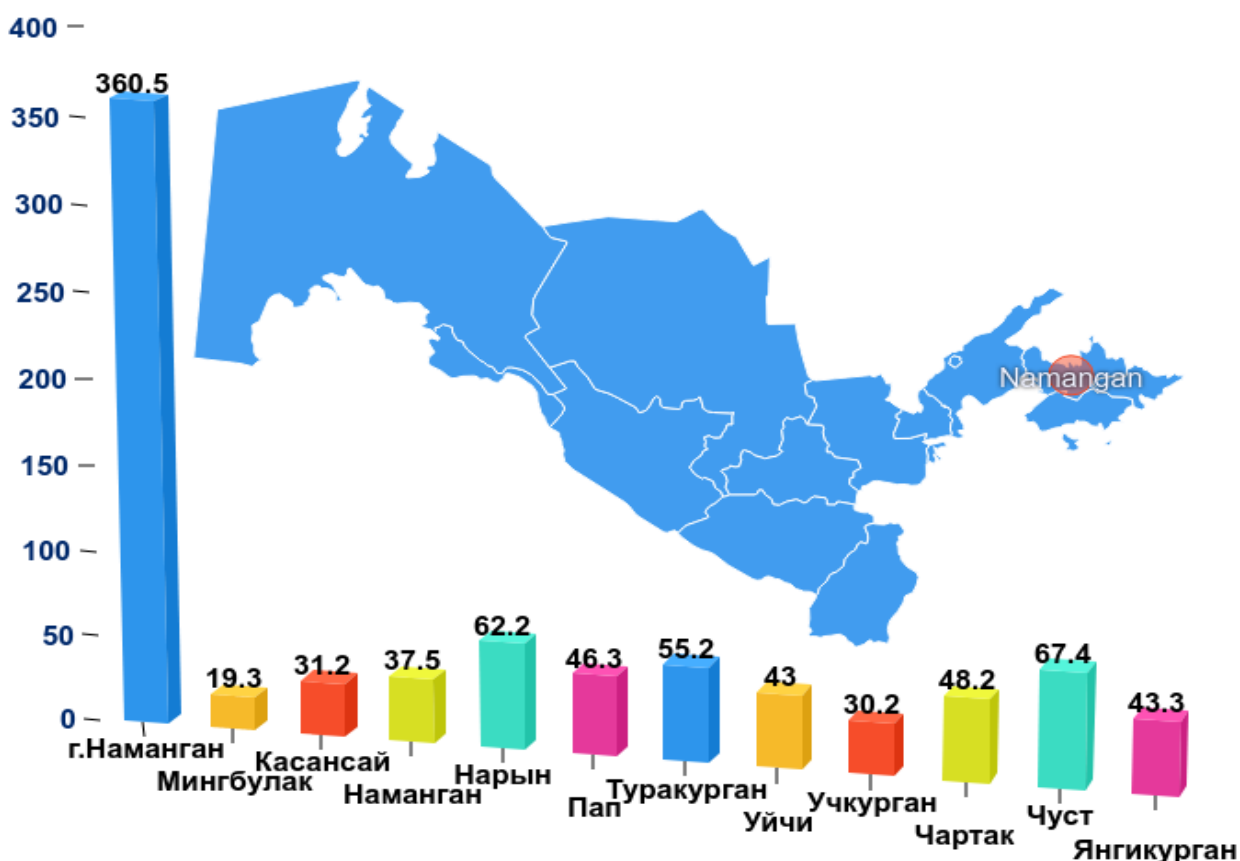


ОБОРОТ РОЗНИЧНОЙ ТОРГОВЛИ ПО НАМАНГАНСКОЙ ОБЛАСТИ

(за январь 2020 года)

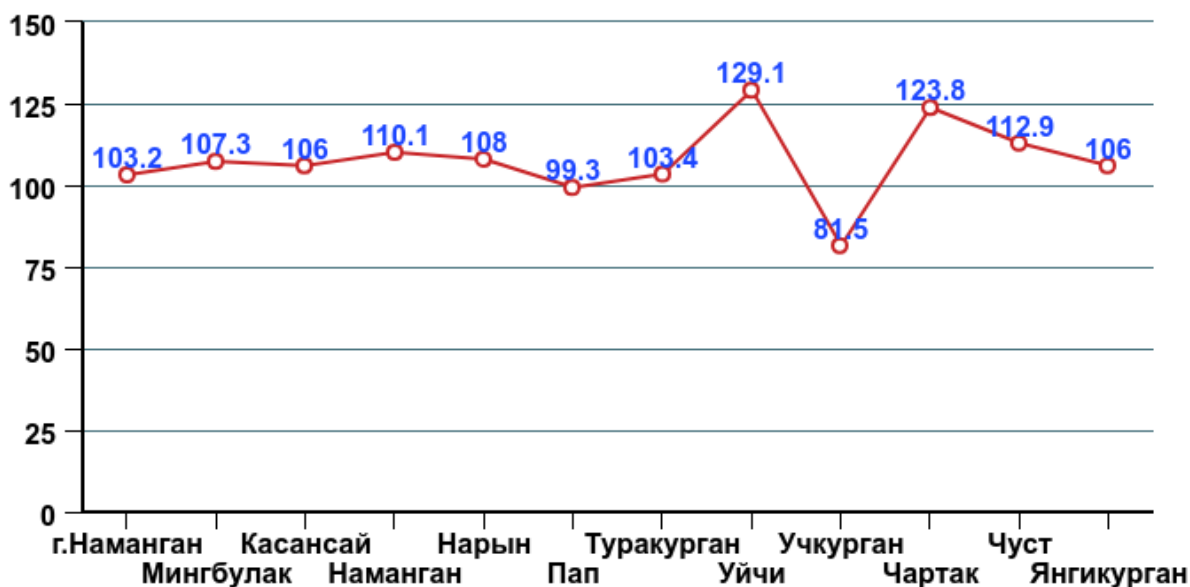
Оборот розничной торговли по итогам за январь 2020 года составил 844,3 млрд. сум и увеличился по сравнению с аналогичным периодом прошлого года на 5,8 %, также товарооборот крупных предприятий составил 94,2 млрд. сум (темпы роста 110,1 %), субъектов малого бизнеса и частного предпринимательства 750,2 млрд. сум (темпы роста 105,3 %). Из общего объема товарооборота субъектов малого бизнеса и частного предпринимательства продажа товаров в неорганизованной торговле составила 81,1 млрд. сум (по сравнению с аналогичным периодом прошлого года уменьшился на 5,1 %).

Объем оборота розничной торговли в разрезе районов (млрд.сум)



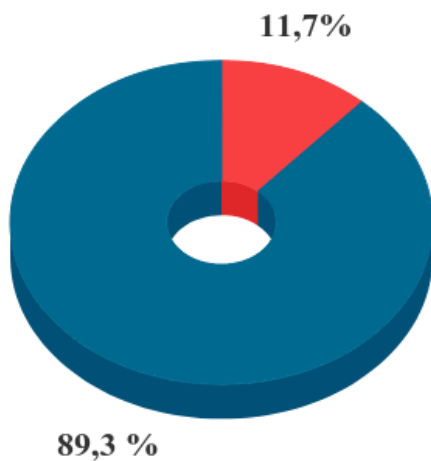
По всем районам Наманганской области наблюдалось увеличение темпов роста в розничной торговле по сравнению с аналогичным периодом прошлого года. Вместе с тем относительно высокие темпы роста наблюдались в Уйчинском, Чартакском, Чустском, Наманганском, Нарынском районах.

Темпы роста оборота розничной торговли, %

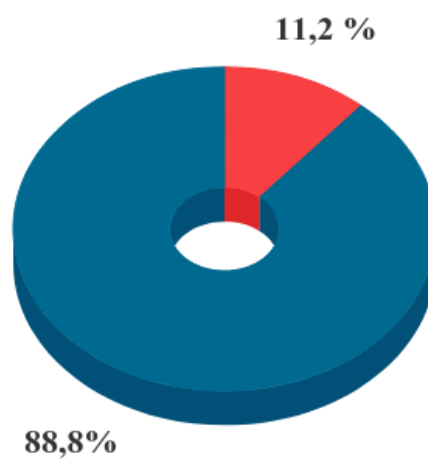


Структура оборота розничной торговли, %

2019 год январь



2020 год январь



● Крупные предприятия
● Малый бизнес и частное предпринимательство

Оборот розничной торговли по районам
Наманганской области

Наименования районов и городов	Млн.сум	По сравнению с прошлым годом, %
Наманганская область	844323,5	105,8
г.Наманган	360549,8	103,2
районы:		
Мингбулак	19289,8	107,3
Касансай	31195,0	106,0
Наманган	37527,8	110,1
Нарын	62155,8	108,0
Пап	46348,6	99,3
Туракурган	55154,2	103,4
Уйчи	43023,4	129,1
Учкурган	30213,0	81,5
Чартак	48156,6	123,8
Чуст	67434,2	112,9
Янгикурган	43275,2	106,0

По сравнению с прошлым годом увеличение темпов роста объема розничного товарооборота наблюдались высокие темпы роста в следующих районах: Уйчи -129,1 %, Чартак – 123,8 % и Чуст-112,9 %.

**Объем крупных предприятий и малого бизнеса и частного
предпринимательства
в обороте розничной торговли**

Наименования районов и городов	Крупные предприятия (млн.сум)	По сравнению с прошлым годом, %	Малое бизнеса и частного предприниматель ство (млн.сум)	По сравнению с прошлым годом, %
Наманганская область	94153,2	110,1	750170,3	105,3
г.Наманган	32952,1	85,3	327597,8	105,5
<i>районы:</i>				
Мингбулак	434,9	794,6	18854,9	105,2
Касансай	571,1	357,2	30624,0	104,6
Наманган	1345,7	1833,5	36182,1	106,4
Нарын	3751,8	227,9	58404,0	104,4
Пап	4646,5	63,9	41702,1	105,8
Туракурган	2479,6	80,1	52674,6	104,9
Уйчи	8199,6	10410,7	34823,8	104,7
Учкурган	2585,9	24,0	27627,1	105,0
Чартак	7942,4	1066,4	40214,2	105,4
Чуст	28205,3	125,8	39229,0	105,2
Янгикурган	1038,4	175,0	42236,8	105,0

Доля субъектов малого бизнеса и частного предпринимательства по районам в обороте розничной торговли, %



Оборот розничной торговли на душу населения во всех районах увеличился по сравнению с аналогичным периодом прошлого года. Данный показатель в сравнении с другими регионами был больше в городе Намангане (582,3 тыс.сум), в Нарыне (384,2 тыс.сум) и в Чусте (257,1 тыс. сум).

Наименьшие показатели розничного товарооборота на душу населения отражаются по Касансайскому (151,3 тыс.сум), Мингбулакскому (155,1 тыс.сум), Учкурганскому (177,8 тыс.сум) и Янгикурбанскому (201,3 тыс.сум) районам.

Оборот розничной торговли на душу населения за январь 2020 года в среднем составил 303,5 тыс.сум (по сравнению с аналогичным периодом прошлого года увеличился на 3,7 %). Данный показатель в разрезе районов области прилагается ниже:

Оборот розничной торговли на душу населения

Наименования районов и городов	Тыс. сум	По сравнению с прошлым годом, %
Наманганская область	303,5	103,7
г.Наманган	582,3	101,1
районы:		
Мингбулак	155,1	105,1
Касансай	151,3	103,7
Наманган	212,5	107,7
Нарын	384,2	106,0
Пап	213,6	97,5
Туракурбан	247,3	101,3
Уйчи	204,9	126,3
Учкурган	177,8	79,9
Чартак	245,1	121,4
Чуст	257,1	110,8
Янгикурбан	201,3	103,9

В текущем периоде за январь 2020 года в структуре оборота розничной торговли доля торгового оборота предприятий общественного питания составила 1,5 % достигнув 12,5 млрд.сум и увеличившись по сравнению с аналогичным периодом прошлого года на 15,3 %. Из них 77,7 % торгового оборота приходится на долю субъектов малого предпринимательства.

Оборот оптовой торговли в Наманганской области (за январь 2020 года)

За январь 2020 года объем оптового товарооборота составил 123,5 млрд. сум по сравнению с уровнем аналогичного периода прошлого года уменьшился 3,9 % .

Оборот оптовой торговли микро фирм и малых предприятий согласно статистическим расчетам составил 104,3 млрд. сум и по сравнению с аналогичным периодом прошлого года увеличился на 103,5 %. Доля этого сектора по области в обороте оптовой торговли составляет 84,4%.

Объем оборота оптовой торговли в разрезе районов

	Всего (млн.сум)	По сравнению с прошлым годом, %	Крупные предприя- тия (млн.сум)	По сравнению с прошлым годом, %	Микро фирмы и малые предприятия (млн.сум)	По сравнению с прошлым годом, %
Наманганской области	123497,4	96,1	19220,8	69,3	104276,6	103,5
г.Наманган	55145,2	104,7	5133,1	105,9	50012,1	104,6
районы:						
Мингбулак	826,2	98,8	-	-	826,2	100,4
Касансай	6340,9	101,4	4,6	10,9	6336,2	102,0
Наманган	5054,8	101,9	79,1	167,8	4975,7	101,3
Нарын	9535,4	102,2	-	-	9535,4	102,7
Пап	4896,4	101,6	25,1	64,3	4871,3	101,9
Туракурбан	13608,1	55,9	8452,7	43,8	5155,4	102,7
Уйчи	4284,6	183,0	1907,1	202,7 р.	2377,5	101,6
Учкурган	2645,4	91,3	48,7	13,6	2596,7	102,3
Чартак	12319,5	114,0	1219,1	30,0 р.	11100,4	103,1
Чуст	4485,2	89,7	2351,4	79,9	2133,8	103,7
Янгикурбан	4355,7	102,0	-	-	4355,7	102,9

Темпы роста оборота оптовой торговли в разрезе районов (%)



По сравнению с прошлым годом увеличение темпов роста объема оптового товарооборота наблюдалось в следующих районах: Уйчи -183,0 %, Чартак 114,0% и город Наманган-104,7 %. А в следующих Туракурбан 55,9 %, Чуст 90,9 % районах уменьшилось.

Отдел внешнеэкономической
деятельности и торговли
Тел.: (71)-230-84-89