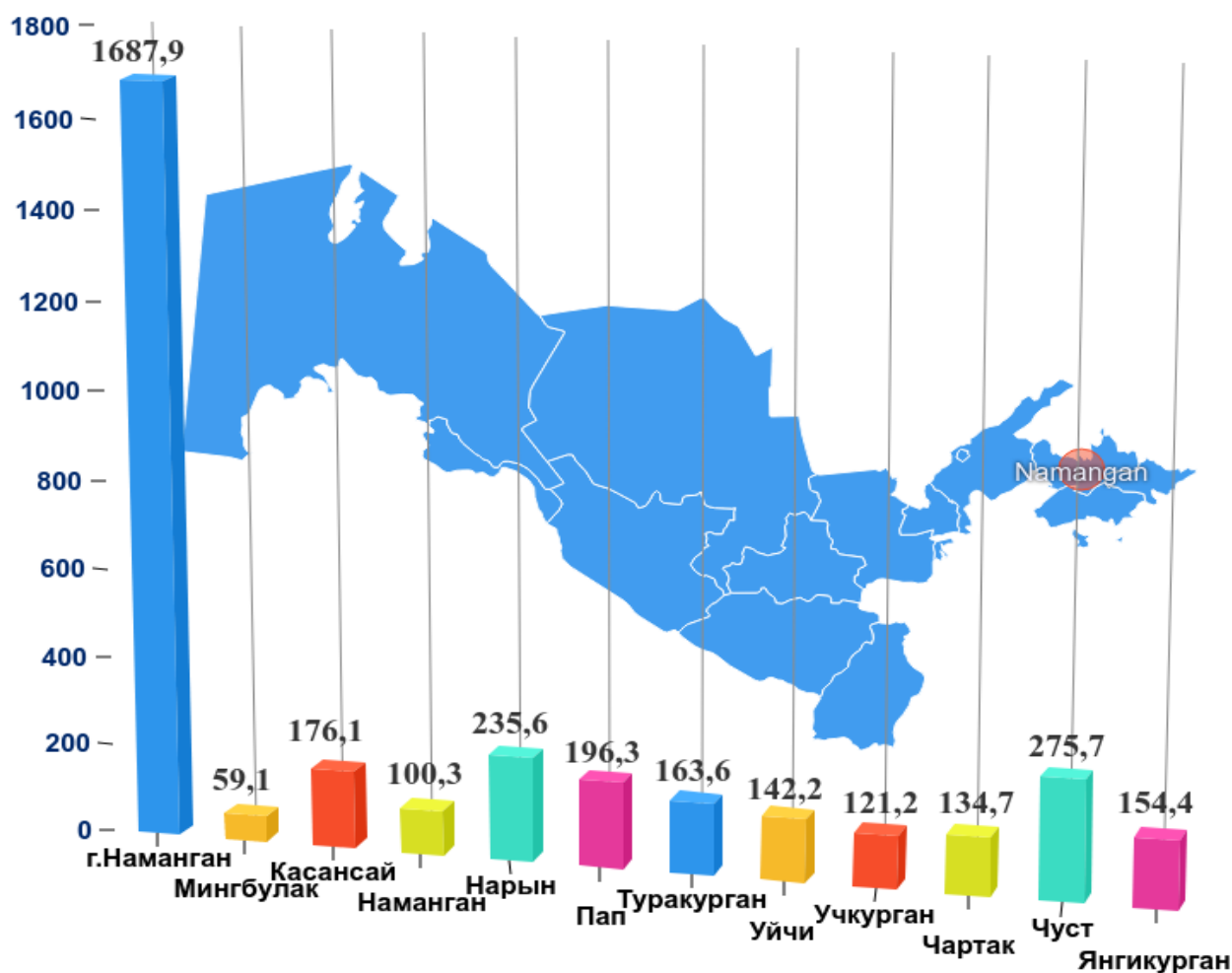


ОБОРОТ РОЗНИЧНОЙ ТОРГОВЛИ ПО НАМАНГАНСКОЙ ОБЛАСТИ

(за январь-апрель 2020 года)

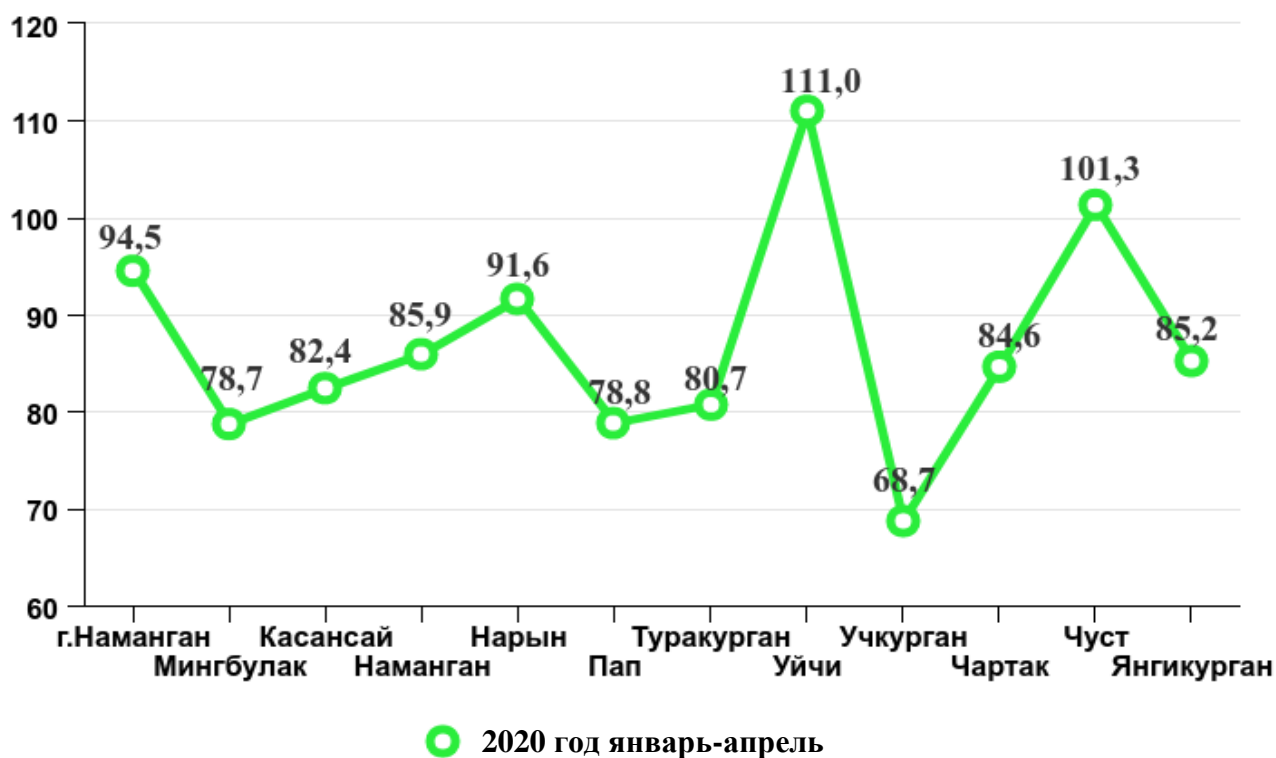
Оборот розничной торговли по итогам за январь-апрель 2020 года составил 3447,0 млрд. сум и уменьшился по сравнению с аналогичным периодом прошлого года на 9,7 %, также товарооборот крупных предприятий составил 375,0 млрд. сум (темпы роста уменьшился на 6,2 %), субъектов малого бизнеса и частного предпринимательства 3072,0 млрд. сум (темпы роста уменьшился на 10,1 %). Из общего объема товарооборота субъектов малого бизнеса и частного предпринимательства продажа товаров в неорганизованной торговле составила 345,4 млрд. сум (по сравнению с аналогичным периодом прошлого года уменьшился на 21,1 %).

Объем оборота розничной торговли в разрезе районов (млрд.сум)



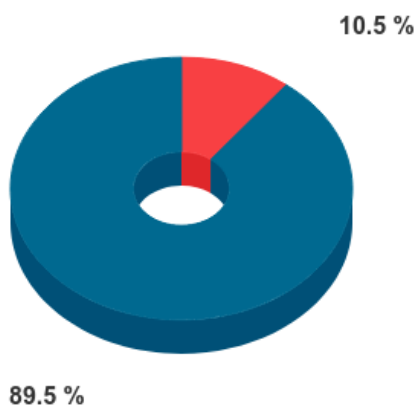
По районам Наманганской области наблюдалось увеличение и уменьшение темпов роста в розничной торговле по сравнению с аналогичным периодом прошлого года. Вместе с тем относительно высокие темпы роста наблюдались в Уйчинском, Чустском районах.

Темпы роста оборота розничной торговли, %

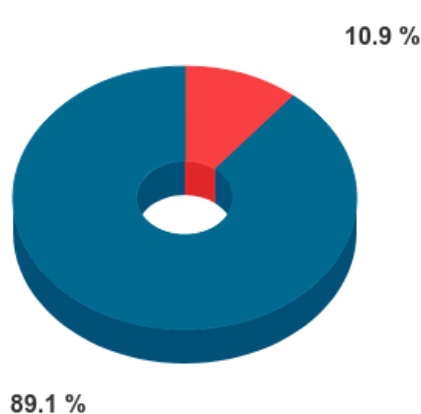


Структура оборота розничной торговли, %

2019 год январь-апрель



2020 год январь-апрель



● Крупные предприятия
● малый бизнес и частное предпринимательство

Оборот розничной торговли по районам Наманганской области

Наименования районов и городов	Млн.сум	По сравнению с прошлым годом, %
Наманганская область	344 7012,5	90,3
г.Наманган	168 7881,2	94,5
районы:		
Мингбулак	59 119,2	78,7
Касансай	176 091,0	82,4
Наманган	100 306,9	85,9
Нарын	235 570,0	91,6
Пап	196 280,3	78,8
Туракурган	163 582,5	80,7
Уйчи	142 159,8	111,0
Учкурган	121 231,5	68,7
Чартак	134 686,2	84,6
Чуст	275 679,9	101,3
Янгикурган	154 424,0	85,2

По сравнению с прошлым годом увеличение темпов роста объема розничного товарооборота наблюдались высокие темпы роста в следующих районах: Уйчи -111,0 % и Чуст-101,3 %.

**Объем крупных предприятий и малого бизнеса и частного
предпринимательства в обороте розничной торговли**

Наименования районов и городов	Крупные предприятия (млн.сум)	По сравнению с прошлым годом, %	Малое бизнеса и частного предпринима- тельство (млн.сум)	По сравнению с прошлым годом, %
Наманганская область	374 992,3	93,8	3 072 020,1	89,9
г.Наманган	121 017,9	75,6	1 566 863,2	96,4
<i>районы:</i>				
Мингбулак	1 417,1	5,6 р.	57 702,2	77,1
Касансай	2 014,6	3,6 р.	174 076,4	81,7
Наманган	4 100,0	3,8 р.	96 207,0	83,1
Нарын	12 066,7	173,5	223 503,3	89,3
Пап	14 908,7	55,7	181 371,7	81,6
Туракурган	11 103,5	43,7	152 479,0	86,0
Уйчи	29 942,8	84,4 р.	112 216,9	87,9
Учкурган	9 192,1	21,6	112 039,4	83,7
Чартак	29 340,2	90,1	105 346,0	83,1
Чуст	135 029,4	133,8	140 650,5	82,2
Янгикурган	4 859,4	194,3	149 564,6	83,7

**Доля субъектов малого бизнеса и частного предпринимательства по
районам
в обороте розничной торговли, %**



Оборот розничной торговли на душу населения во всех районах уменьшился по сравнению с аналогичным периодом прошлого года. Данный показатель в сравнении с другими районами был больше в городе Намангане (2 689,4 тыс.сум), в Нарыне (1 439,9 тыс.сум) и в Чусте (1 039,1 тыс. сум).

Наименьшие показатели розничного товарооборота на душу населения отражаются по Мингбулакскому (469,2 тыс.сум), Наманганскому (560,4 тыс.сум), Уйчинскому (668,4 тыс.сум) и Чартакскому (677,5тыс.сум) районах.

Оборот розничной торговли на душу населения за январь-апрель

2020 года в среднем составил 1223,9 тыс.сум (по сравнению с аналогичным периодом прошлого года уменьшился на 11,6 %). Данный показатель в разрезе районов области прилагается ниже:

Оборот розничной торговли на душу населения

Наименования районов и городов	Тыс. сум	По сравнению с прошлым годом, %
Наманганская область	1 223,9	88,4
г.Наманган	2 689,4	92,4
районы:		
Мингбулак	469,2	77,1
Касансай	842,9	80,6
Наманган	560,4	84,0
Нарын	1 439,9	89,8
Пап	895,0	77,4
Туракурбан	724,5	79,0
Уйчи	668,4	108,6
Учкурган	705,7	67,3
Чартак	677,5	82,9
Чуст	1 039,1	99,4
Янгикурбан	709,7	83,5

В текущем периоде за январь-апрель 2020 года в структуре оборота розничной торговли доля торгового оборота предприятий общественного питания составила 1,3 % достигнув 44,3 млрд.сум и уменьшившись по сравнению с аналогичным периодом прошлого года на 26,7 %. Из них 91,1 % торгового оборота приходится на долю субъектов малого предпринимательства.

Оборот оптовой торговли по Наманганской области

(за январь-апрель 2020 года)

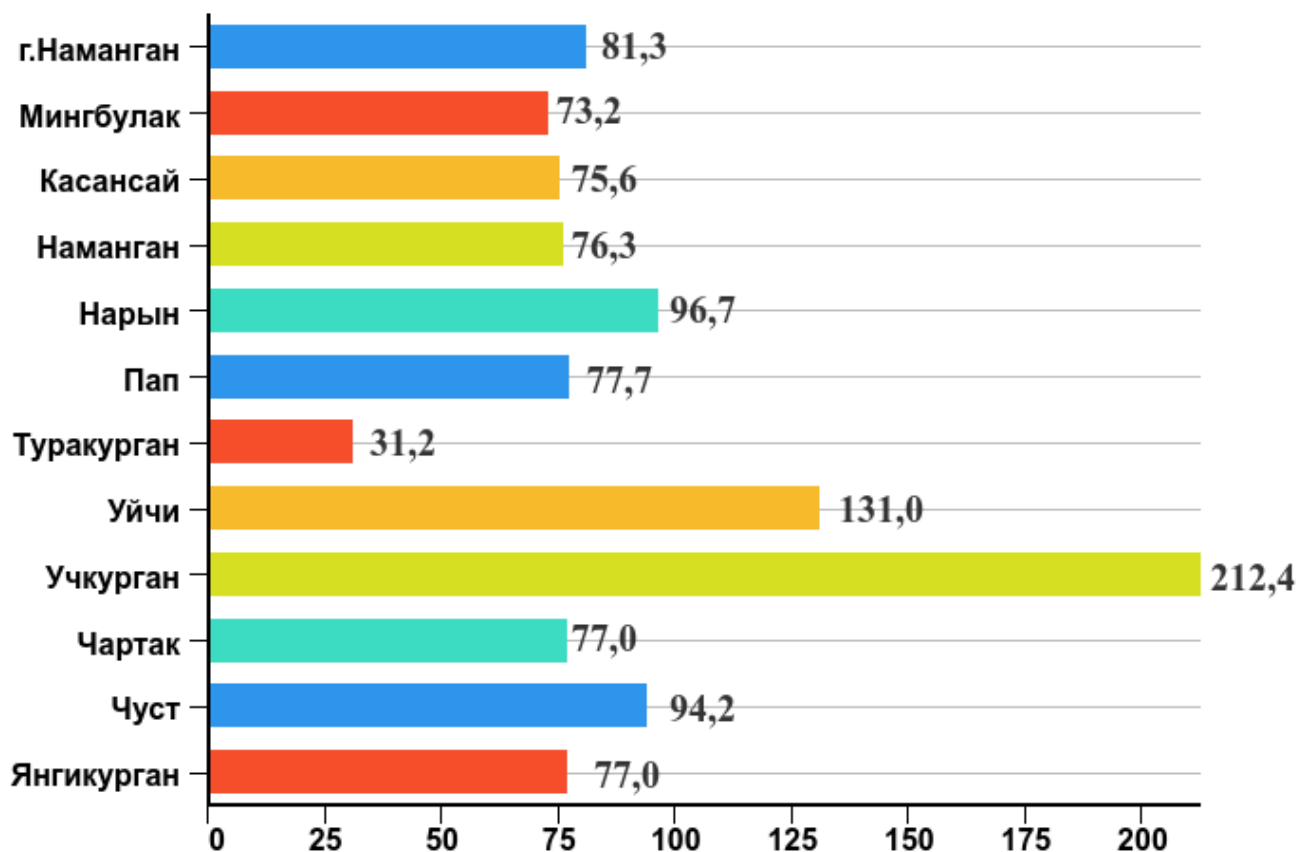
За январь-апрель 2020 года объем оптового товарооборота составил 860,3 млрд. сум по сравнению с уровнем аналогичного периода прошлого года уменьшился 25,5 %.

Оборот оптовой торговли микро фирм и малых предприятий согласно статистическим расчетам составил 566,2 млрд. сум и по сравнению с аналогичным периодом прошлого года уменьшился на 23,5 %. Доля этого сектора по области в обороте оптовой торговли составляет 65,8 %.

Объем оборота оптовой торговли в разрезе районов

Наименования районов и городов	Всего (млн.сум)	По сравнению с прошлым годом, %	Крупные предприя- тия (млн.сум)	По сравнению с прошлым годом, %	Микро фирмы и малые предприятия (млн.сум)	По сравнению с прошлым годом, %
Наманганская область	860 310,0	74,5	294 126,6	70,9	566 183,5	76,5
г.Наманган	319 962,3	81,3	99 099,9	93,3	220 862,5	76,9
районы:						
Мингбулак	8 478,5	73,2	44,8	34,4	8 433,7	73,6
Касансай	83 753,0	75,6	10,7	9,8	83 742,3	75,6
Наманган	30 412,8	76,3	293,0	124,2	30 119,8	76,0
Нарын	43 110,7	96,7	8 815,0	1951,9 р.	34 295,7	76,9
Пап	36 163,1	77,7	125,9	94,9	36 037,2	77,7
Туракурган	69 812,6	31,2	31 841,7	18,4	37 970,9	75,3
Уйчи	30 254,0	131,0	16 058,0	440,2	14 196,0	73,0
Учкурган	20 607,5	212,4	13 481,3	108,5 р.	7 126,2	74,4
Чартак	41 323,7	77,0	4 403,8	75,5	36 919,9	77,2
Чуст	129 661,2	94,2	119 952,4	96,0	9 708,8	76,6
Янгикурган	46 770,6	77,0	0,0	0,0	46 770,6	77,0

**Темпы роста оборота оптовой торговли
в разрезе районов (%)**



● 2019 год январь-апрель

По сравнению с прошлым годом увеличение темпа роста объема оптового товарооборота наблюдалось в следующих районах: Учкурганском -212,4 %, Уйчинском -131,0 %. А в следующих Туракурганском -31,2 %, Минбулакском -73,2 % районах уменьшился.

**Отдел внешнеэкономической
деятельности и торговли
Тел.: (69) – 226 – 84 – 95**