

## ОБОРОТ РОЗНИЧНОЙ ТОРГОВЛИ

ОБОРОТ РОЗНИЧНОЙ И  
ОПТОВОЙ ТОРГОВЛИ  
НАМАНГАНСКОЙ ОБЛАСТИ  
в январе-мае 2020 года

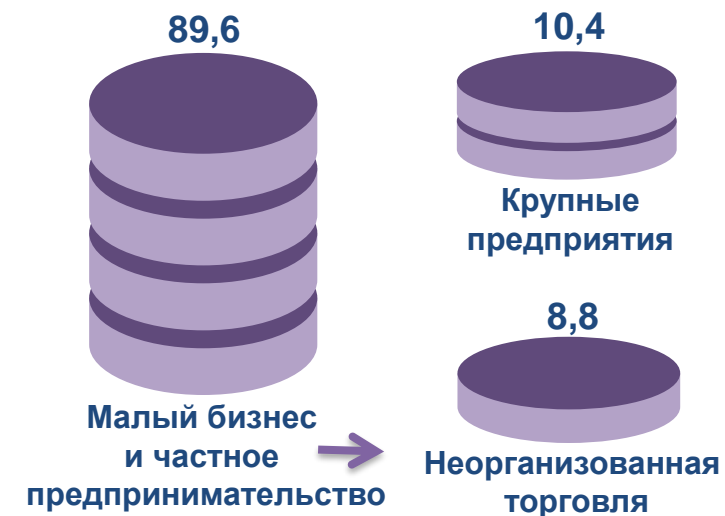
### Структура товарооборота розничной торговли, млрд. сум



### Предварительные данные

Оборот розничной торговли по итогам января-мая 2020 года достиг 4 450,2 млрд. сум и уменьшился, по сравнению с аналогичным периодом 2019 года, на 5,7 %, также товарооборот крупных предприятий составил 463,4 млрд. сум (темпы роста – 96,2%), а малого бизнеса и частного предпринимательства – 3 986,8 млрд. сум (темпы роста – 94,0 %), в том числе неорганизованная торговля составила 392,0 млрд. сум (темпы роста – 67,3 %).

### Структура товарооборота розничной торговли, %



### Темпы роста розничной торговли, %

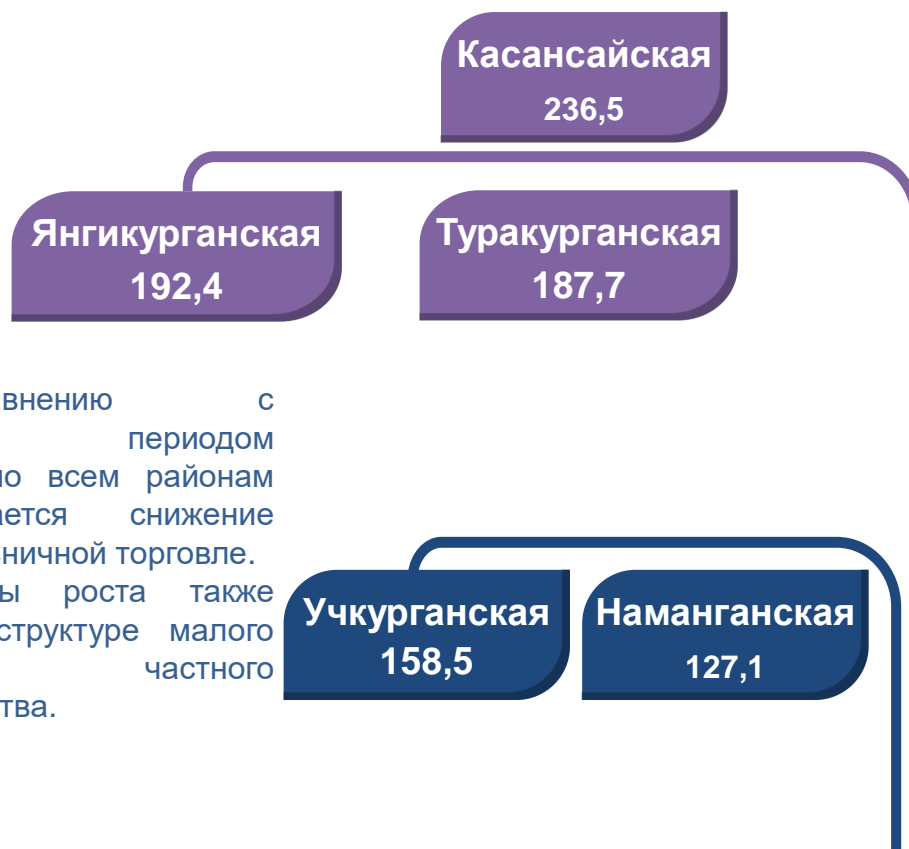




## ОБЪЁМ ОБОРОТА РОЗНИЧНОЙ ТОРГОВЛИ В РАЗРЕЗЕ РЕГИОНОВ, млрд.сум

### ОБЩИЕ СВЕДЕНИЯ

Оборот розничной торговли по итогам января-мая 2020 года достиг 4450,2 млрд. сум и уменьшился, по сравнению с аналогичным периодом прошлого года, на 5,7 %.



По сравнению с соответствующим периодом прошлого года, по всем районам области отмечается снижение темпов роста в розничной торговле.

Высокие темпы роста также наблюдаются в структуре малого бизнеса и частного предпринимательства.

### НАИБОЛЬШАЯ ДОЛЯ РАЙОНОВ

В структуре оборота розничной торговли области значительная доля отмечена в г. Наманган, что составляет 50,7 %, или 2 256,1 млрд. сум.

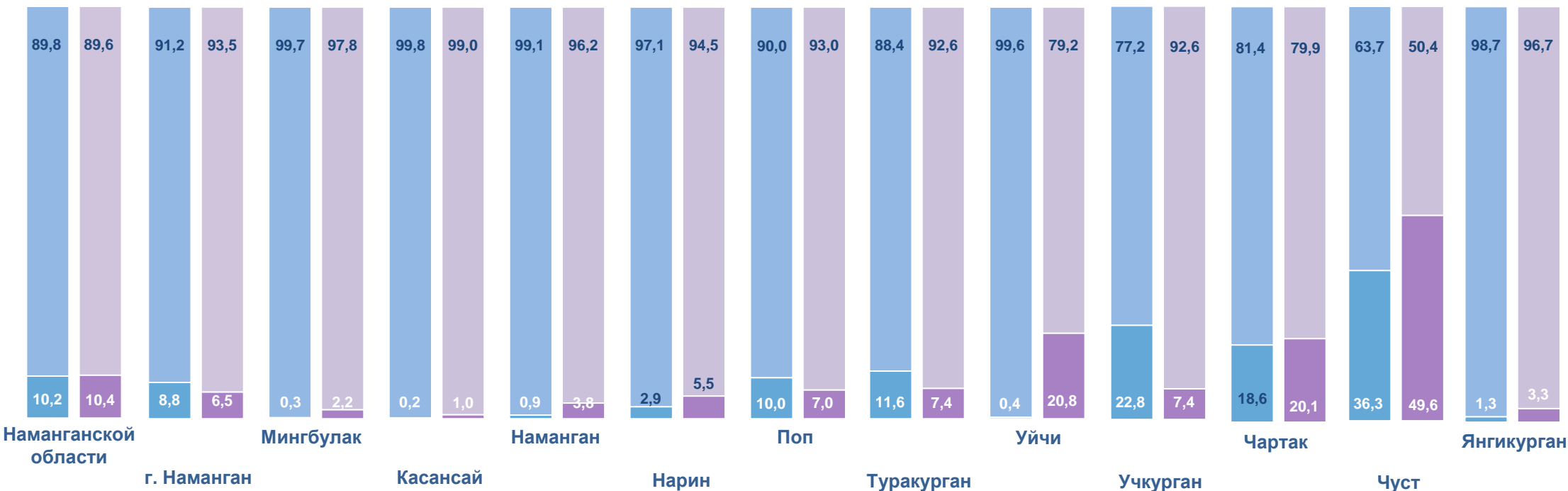


### НАИМЕНЬШАЯ ДОЛЯ РЕГИОНОВ

В структуре оборота розничной торговли наименьшая доля зафиксирована на уровне 1,8 %, или 80,7 млрд. сум, которая отмечена в Мингбулакском районе.

# ДОЛЯ КРУПНЫХ ПРЕДПРИЯТИЙ, МАЛОГО БИЗНЕСА И ЧАСТНОГО ПРЕДПРИНИМАТЕЛЬСТВА В ОБОРОТЕ РОЗНИЧНОЙ ТОРГОВЛИ В РАЗРЕЗЕ РАЙОНОВ, %

ОБОРОТ РОЗНИЧНОЙ И  
ОПТОВОЙ ТОРГОВЛИ  
НАМАНГАНСКОЙ ОБЛАСТИ  
в январе-мае 2020 года



В структуре оборота розничной торговли доля товарооборота малого бизнеса и частного предпринимательства в рассматриваемый период составила 94,0 % от общего объема продаж, основная же их доля наблюдалась в г. Намангане (93,5 %), Касансайском районе (99,0 %), Мингбулакском районе (97,8%), Янгикурбанском районе (96,7 %), Наманганском районе (96,2 %), Нарынском районе (94,5 %) и Папском районе ( 93,0%).

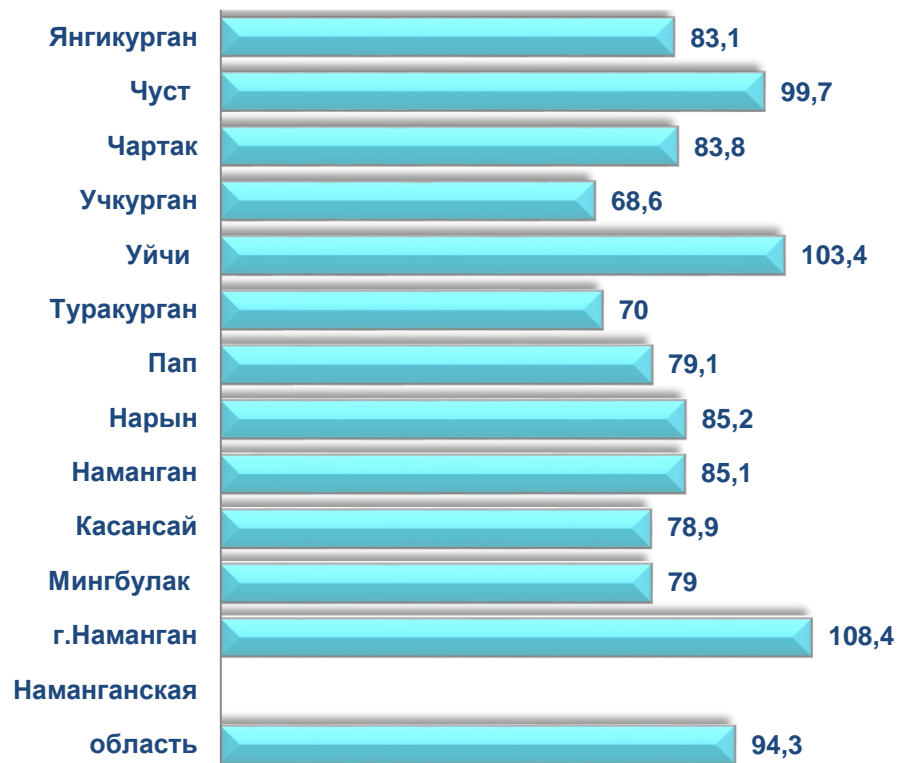




ОБЪЕМ И ТЕМПЫ РОСТА КРУПНЫХ ПРЕДПРИЯТИЙ И  
МАЛОГО ПРЕДПРИНИМАТЕЛЬСТВА В ОБОРОТЕ  
РОЗНИЧНОЙ ТОРГОВЛИ

По сравнению с аналогичным периодом прошлого года, во всех районах области наблюдалось снижение темпов роста в розничной торговле. Наряду с этим, относительно высокие темпы роста отмечены в г. Намангане (108,4 %) в Уйчинском районе (103,4 %) и Чустском районе (99,7 %).

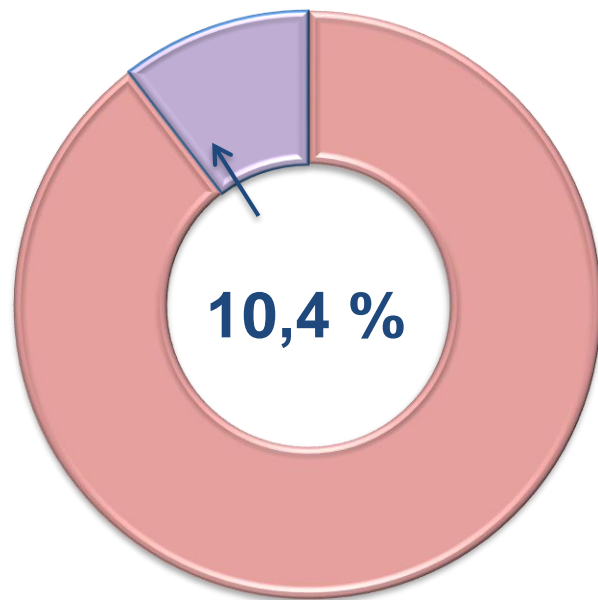
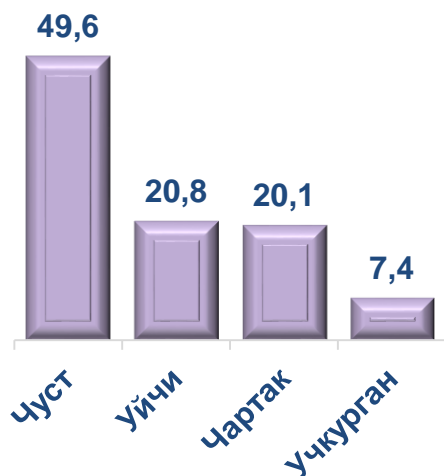
Темпы роста оборота розничной торговли, %



	Всего, млрд. сум	К январю- маю 2019 г.,%	Крупные предприятия, млрд. сум	К январю- маю 2019 г.,%	Малый бизнес и частное предпринима- тельство, млрд. сум	К январю- маю 2019 г.,%
Наманганская область	4450,2	94,3	463,4	96,2	3986,8	94,0
г. Наманган	2256,1	108,4	147,2	80,0	2109,0	111,1
районы:						
Мингбулак	80,7	79,0	1,8	553,5	78,9	77,4
Касансай	236,5	78,9	2,5	347,4	234,1	78,2
Наманган	127,1	85,1	4,8	376,3	122,3	82,6
Нарын	258,6	85,2	14,2	160,2	244,5	82,9
Пап	266,1	79,1	18,6	55,0	247,5	81,8
Туракурган	187,7	70,0	13,9	44,8	173,8	73,2
Уйчи	165,3	103,4	34,3	5857,2	131,0	82,2
Учкурган	158,5	68,6	11,7	22,1	146,9	82,2
Чартак	170,6	83,8	34,3	90,6	136,4	82,2
Чуст	350,4	99,7	173,9	136,3	176,6	78,8
Янгикурган	192,4	83,1	6,3	208,1	186,1	81,4

## Крупные предприятия

Районы с наибольшей долей крупных предприятий в розничной торговле, %

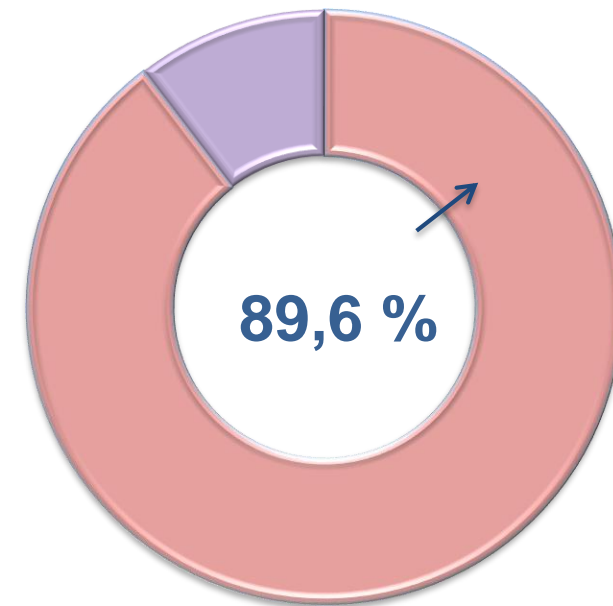
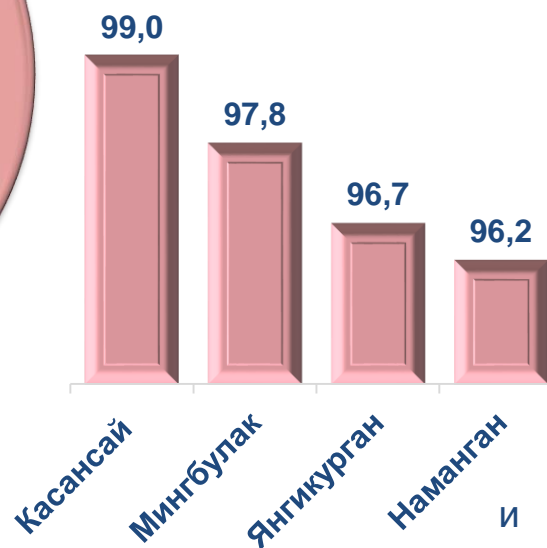


В структуре оборота розничной торговли объем товарооборота крупных предприятий уменьшился на 3,8 % и достиг 463,4 млрд. сум, что составляет 10,4 % от общего его объема.



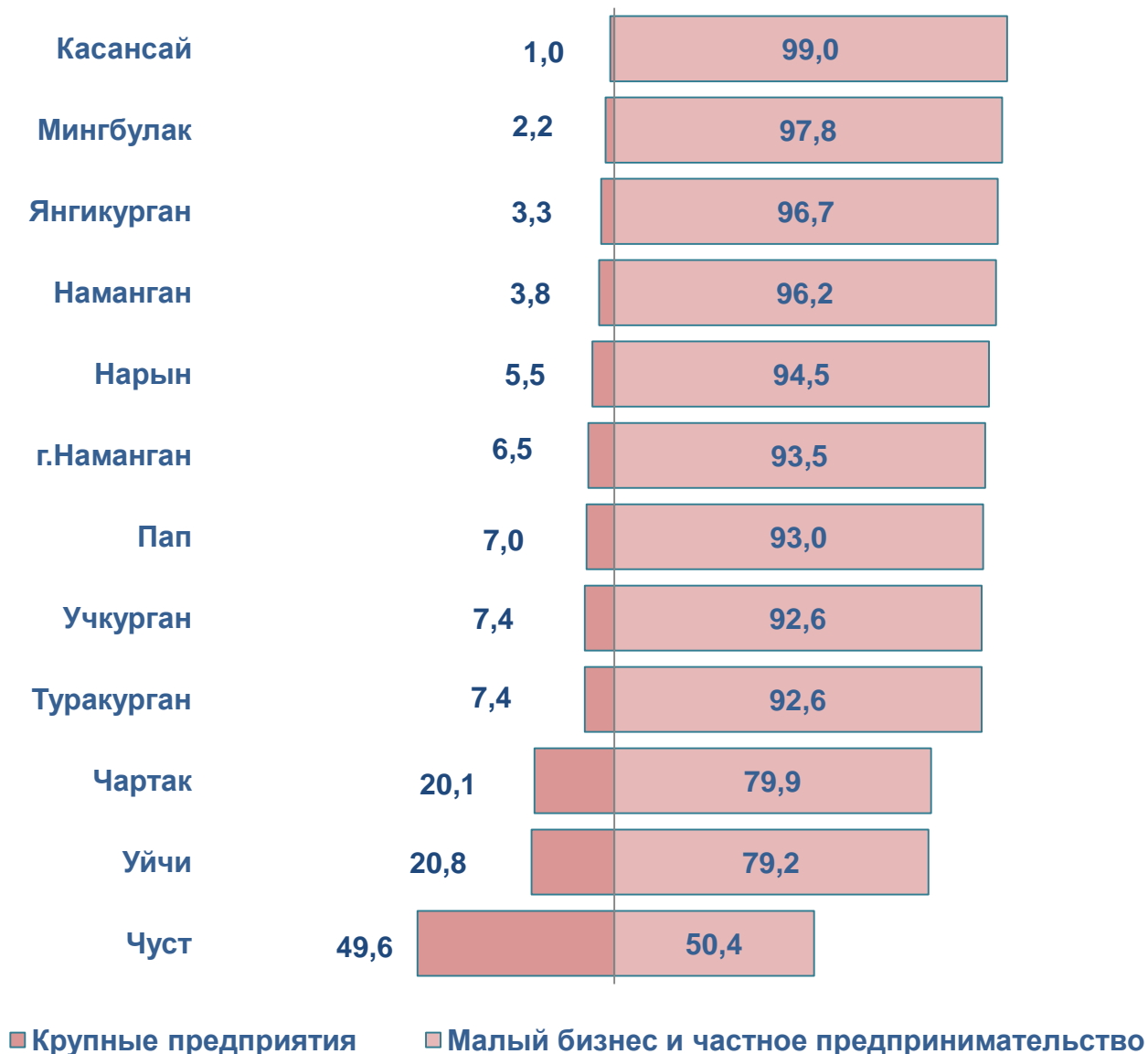
## Малый бизнес и частное предпринимательство

Районы с наибольшей долей малого бизнеса и частного предпринимательства в розничной торговле, %

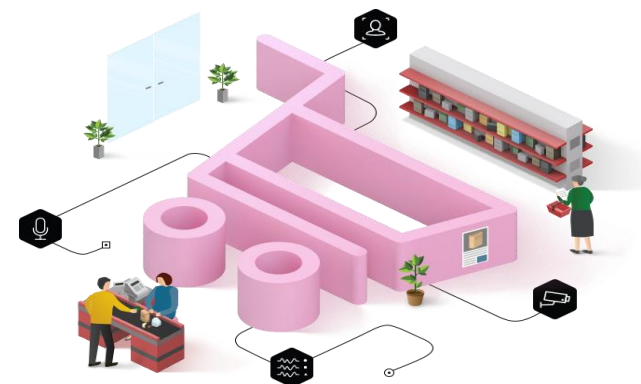


Оборот розничной торговли малого бизнеса и частного предпринимательства, согласно статистическим расчетам, составил 3 986,8 млрд. сум и, по сравнению с аналогичным периодом прошлого года, уменьшился на 6,0%. Доля данного сектора по области в обороте розничной торговли достигла 89,6 %.

## ДОЛЯ КРУПНЫХ ПРЕДПРИЯТИЙ, МАЛОГО БИЗНЕСА И ЧАСТНОГО ПРЕДПРИНИМАТЕЛЬСТВА В ОБОРОТЕ РОЗНИЧНОЙ ТОРГОВЛИ, %



Доля малого бизнеса и частного предпринимательства, по сравнению с другими районами, была наибольшей в г. Намангане (93,5 %), Касансайском (99,0 %), Мингбулакском (97,8 %), Янгикурганском (96,7%), Наманганском (96,2 %) и Нарынском (94,5 %) районах. В структуре оборота розничной торговли доля товарооборота крупных предприятий составила 10,4 % от общего объема продаж, их основная доля наблюдалась в Чустском (49,6 %), Уйчинском (20,8%) и Чартакском (20,1 %) районах.





## ОБЪЕМ И ТЕМПЫ РОСТА НА ДУШУ НАСЕЛЕНИЯ В ОБОРОТЕ РОЗНИЧНОЙ ТОРГОВЛИ

ОБОРОТ РОЗНИЧНОЙ И  
ОПТОВОЙ ТОРГОВЛИ  
НАМАНГАНСКОЙ ОБЛАСТИ  
в январе-мае 2020 года

Оборот розничной торговли на душу населения по области за январь-май 2020 года в среднем составил 1 580,1 тыс.сум (по сравнению с аналогичным периодом прошлого года он уменьшился на 7,7 %).

Данный показатель по сравнению с другими районами, был больше зафиксирован в г. Намангане (3 594,9 тыс.сум), Нарынском (1 580,8 тыс.сум) и Чустском (1 320,9 тыс.сум) районах.

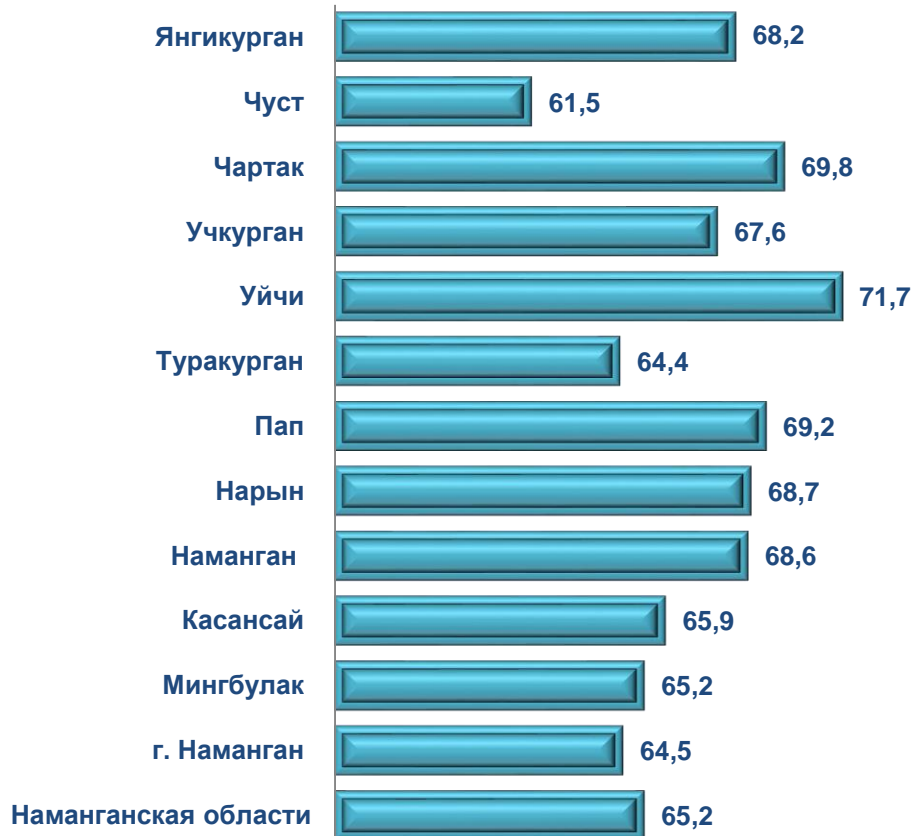


	Объем, тыс. сум	Темпы роста, %
Наманганская область	1 580,1	92,3
г. Наманган	3 594,9	105,9
районы:		
Мингбулак	640,4	77,3
Касансай	1 132,2	77,1
Наманган	710,1	83,2
Нарын	1 580,8	83,6
Пап	1 213,3	77,7
Туракуртан	831,1	68,4
Уйчи	777,3	101,1
Учкурган	922,8	67,2
Чартак	858,3	82,1
Чуст	1 320,9	97,7
Янгикурган	884,4	81,3

## ОБЪЕМ И ТЕМПЫ РОСТА КРУПНЫХ ПРЕДПРИЯТИЙ, МАЛОГО БИЗНЕСА И ЧАСТНОГО ПРЕДПРИНИМАТЕЛЬСТВА В ОБОРОТЕ ПРЕДПРИЯТИЙ ПИТАНИЯ

В январе-мае 2020 года в структуре оборота розничной торговли доля торгового оборота предприятий общественного питания составила 1,1 %, достигнув 49,3 млрд. сум, и уменьшилась, по сравнению с аналогичным периодом прошлого года, на 34,8 %. Из них 90,2 % торгового оборота приходится на долю субъектов малого предпринимательства.

Темпы роста оборота предприятий питания, %



	Всего, млрд. сум	К январю- маю 2019 г.,%	Крупные предприятия, млрд. сум	К январю- маю 2019 г.,%	Малый бизнес и частное предпринима- тельство, млрд. сум	К январю- маю 2019 г.,%
Наманганской области	49,3	65,2	4,8	58,8	44,5	66,0
г. Наманган	30,9	64,5	4,6	64,1	26,2	64,5
районы:						
Мингбулак	1,0	65,2	-	-	1,0	65,2
Касансай	1,1	65,9	-	-	1,1	65,9
Наманган	2,4	68,6	0,14	57,8	2,2	69,4
Нарын	1,1	68,7	-	-	1,1	68,7
Пап	2,7	69,2	-	-	2,7	69,2
Туракурган	1,5	64,4	-	-	1,5	64,4
Уйчи	0,9	71,7	0,05	190,8	0,8	69,3
Учкурган	1,7	67,6	-	-	1,7	67,6
Чартак	1,4	69,8	-	-	1,4	69,8
Чуст	4,0	61,5	0,03	4,1	3,9	69,0
Янгикурган	0,7	68,2	-	-	0,7	68,2



## ОБОРОТ ОПТОВОЙ ТОРГОВЛИ

Структура оборота  
оптовой торговли, %

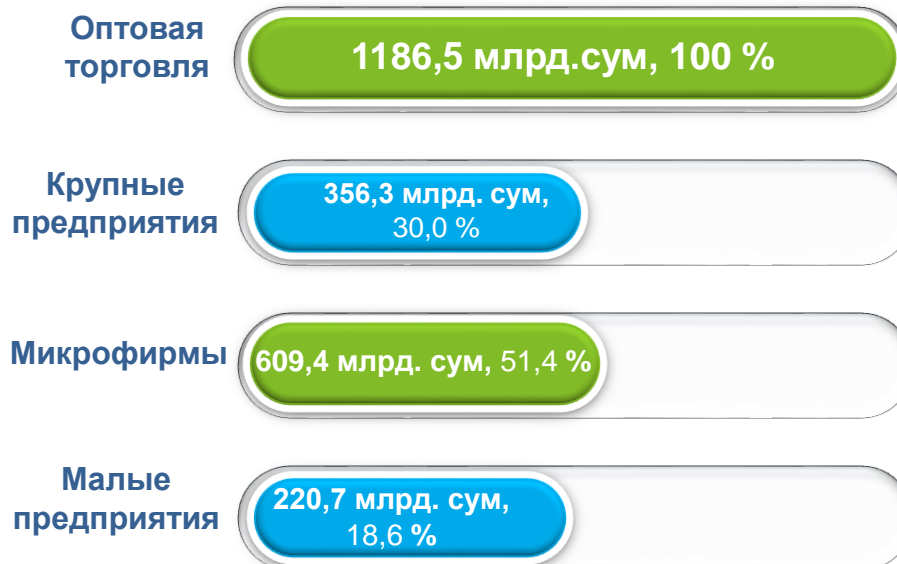


Согласно предварительным данным, в январе-мае 2020 года объем оптового товарооборота достиг 1 186,5 млрд. сум и, по сравнению с аналогичным периодом прошлого года, снижение составило 17,0 %. Оборот оптовой торговли субъектов малого предпринимательства, согласно статистическим расчетам, достиг 830,1 млрд. сум и, по сравнению с соответствующим периодом прошлого года, уменьшился на 11,4 %. Доля этого сектора в обороте оптовой торговли по области составила 70 %.

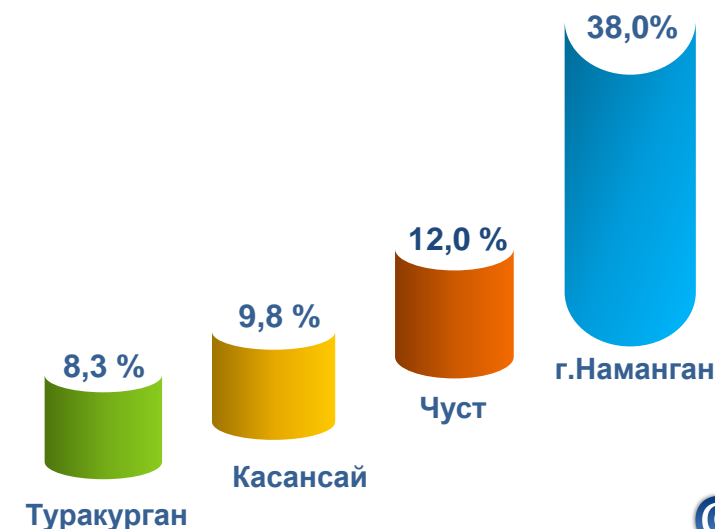
Темпы роста оборота оптовой  
торговли, %



Доля и объем торгового оборота



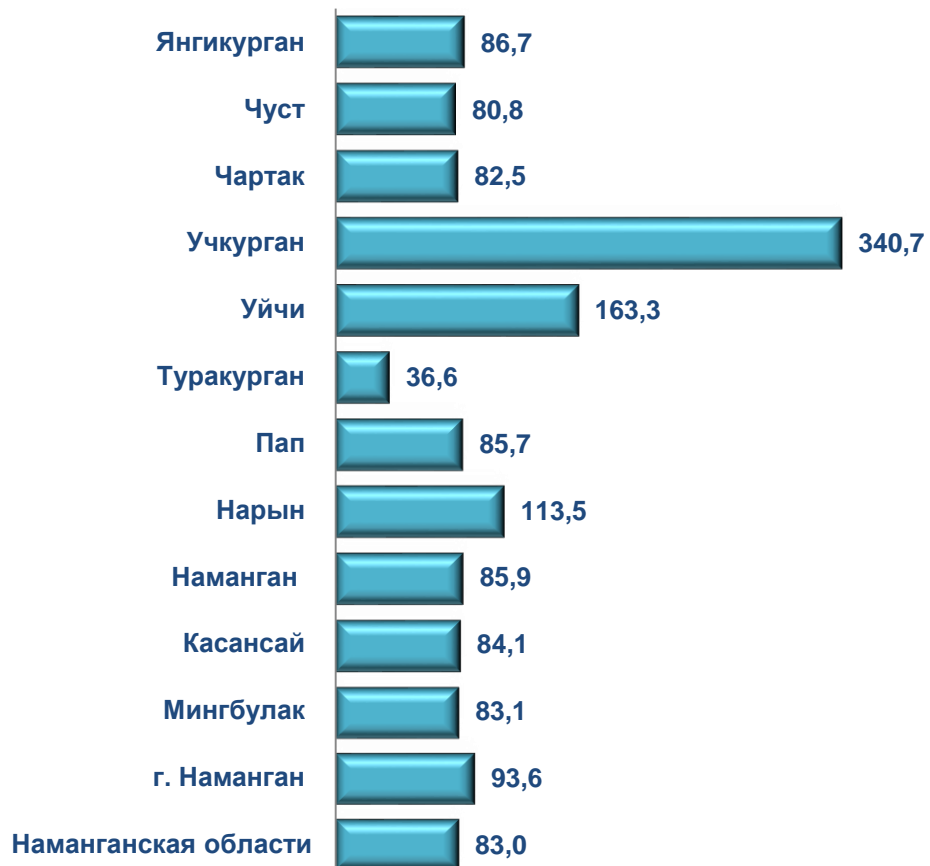
Районы с наибольшей долей  
оптового товарооборота по области



## ОБЪЕМ И ТЕМПЫ РОСТА КРУПНЫХ ПРЕДПРИЯТИЙ И МАЛОГО БИЗНЕСА В ОБОРОТЕ ОПТОВОЙ ТОРГОВЛИ

Наиболее высокие темпы роста оптового товарооборота крупных предприятий, по сравнению с прошлым годом, наблюдались в Нарынском (3492,7 р.), Учкурганском (210,3 р) и Мингбулакском (173,5 %) районах.

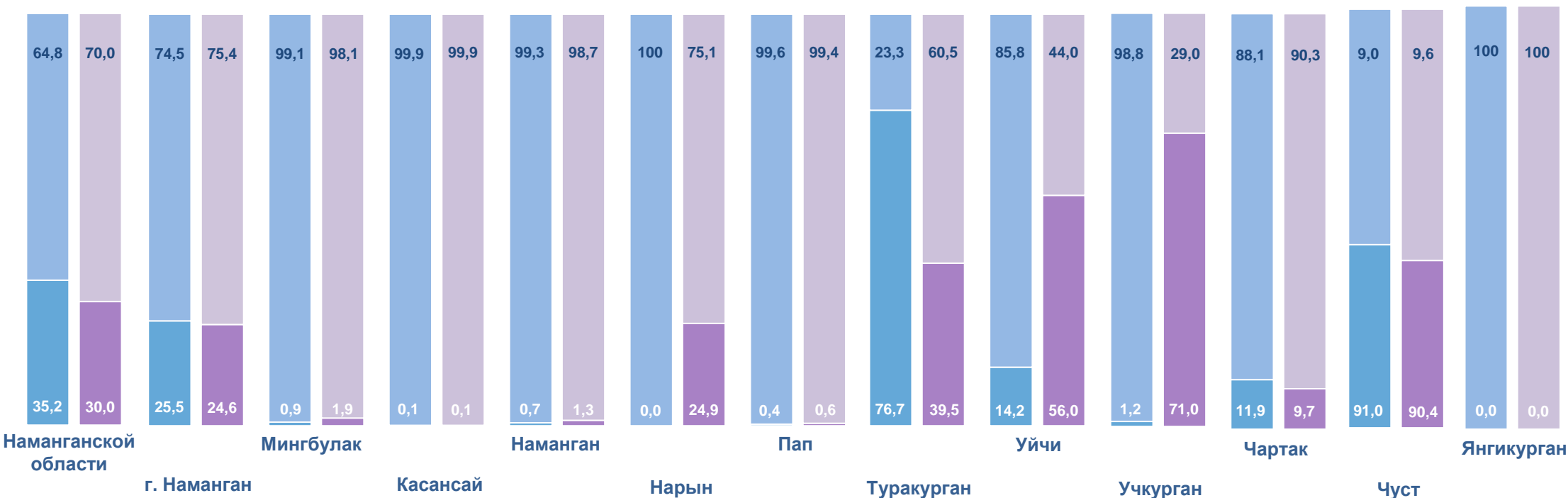
### Темпы роста оборота оптовой торговли, %



	Всего, млрд. сум	К январю- маю 2019 г.,%	Крупные предприятия, млрд. сум	К январю- маю 2019 г.,%	Микрофирмы и малые предприятия, млрд. сум	К январю- маю 2019 г.,%
Наманганской области	1186,5	83,0	356,3	70,8	830,1	89,6
г. Наманган						
районы:	451,0	93,6	111,0	90,5	340,0	94,7
Мингбулак	12,0	83,1	0,2	173,5	11,8	82,2
Касансай	116,6	84,1	0,1	104,5	116,5	84,1
Наманган	42,9	85,9	0,6	164,4	42,3	85,4
Нарын	63,3	113,5	15,8	3492,7 р.	47,5	85,2
Пап	49,9	85,7	0,3	136,5	49,6	85,5
Туракурган	99,0	36,6	39,1	18,8	59,9	95,1
Уйчи	46,3	163,3	26,0	644,6	20,4	83,7
Учкурган	41,3	3,4 р.	29,3	210,3 р.	12,0	99,8
Чартак	56,0	82,5	5,4	66,8	50,6	84,7
Чуст	142,2	80,8	128,6	80,3	13,6	86,0
Янгикурган	65,9	86,7	-	-	65,9	86,7

## ДОЛЯ КРУПНЫХ ПРЕДПРИЯТИЙ И МАЛОГО БИЗНЕСА В ОБОРОТЕ ОПТОВОЙ ТОРГОВЛИ, %

ОБОРОТ РОЗНИЧНОЙ И  
ОПТОВОЙ ТОРГОВЛИ  
НАМАНГАНСКОЙ ОБЛАСТИ  
в январе-мае 2020 года



Крупные предприятия	Микрофирмы и малые предприятия
январь-май 2019 г.	январь-май 2020 г.

В структуре оборота оптовой торговли доля товарооборота малого бизнеса в рассматриваемый период составила **70,0 %** от общего объема продаж, основная же их доля наблюдалась в Янгикурбанском (100 %), Касансайском (99,9 %), Папском (99,4 %), Наманганском (98,7%) и Мингбулаком (98,1 %) районах .

Отдел статистики  
внешнеэкономической  
деятельности и торговли  
Тел : (69)-226-84-95