



УПРАВЛЕНИЕ СТАТИСТИКИ НАМАНГАНСКОЙ ОБЛАСТИ

Инвестиции в основном капитале за январь-июнь 2020 года



За январь-июнь 2020 года было освоено 5041,8 млрд. сум инвестиций в основном капитале, из них 79,7 % составили привлеченные средства, 20,3 % собственные средства предприятий и организаций.

Централизованные инвестиции:



Республиканский бюджет:
191,0 млрд. сум



Иностранные инвестиции и
кредиты под гарантию РУз:
464,8 млрд. сум

Нецентрализованные инвестиции:



Средства населения:
495,4 млрд. сум



Собственные средства
организации:
1114,0 млрд. сум



Кредиты коммерческих
банков и другие заемные
средства: 1091,6 млрд. сум



Прямые и другие
иностранные инвестиции и
кредиты: 1685,0 млрд. сум



УПРАВЛЕНИЕ СТАТИСТИКИ НАМАНГАНСКОЙ ОБЛАСТИ

Инвестиции в основной капитал по источникам финансирования

Значительную долю в общем объеме инвестиций в основной капитал составило иностранные кредиты под гарантию Республики Узбекистан – **9,2 %**, соответственно в общем объеме доля прямых и других иностранных инвестиций и кредитов равна – **33,4 %**, средства населения составили – **9,8 %**, кредиты коммерческих банков и других заёмных средств – **21,7 %**, средства предприятий, местный бюджет и спонсируемые фонды резидентов – **22,1 %**, Республиканский бюджет – **3,8 %**.

Инвестиции в основной капитал по источникам финансирования
(доля в общем объеме, %)





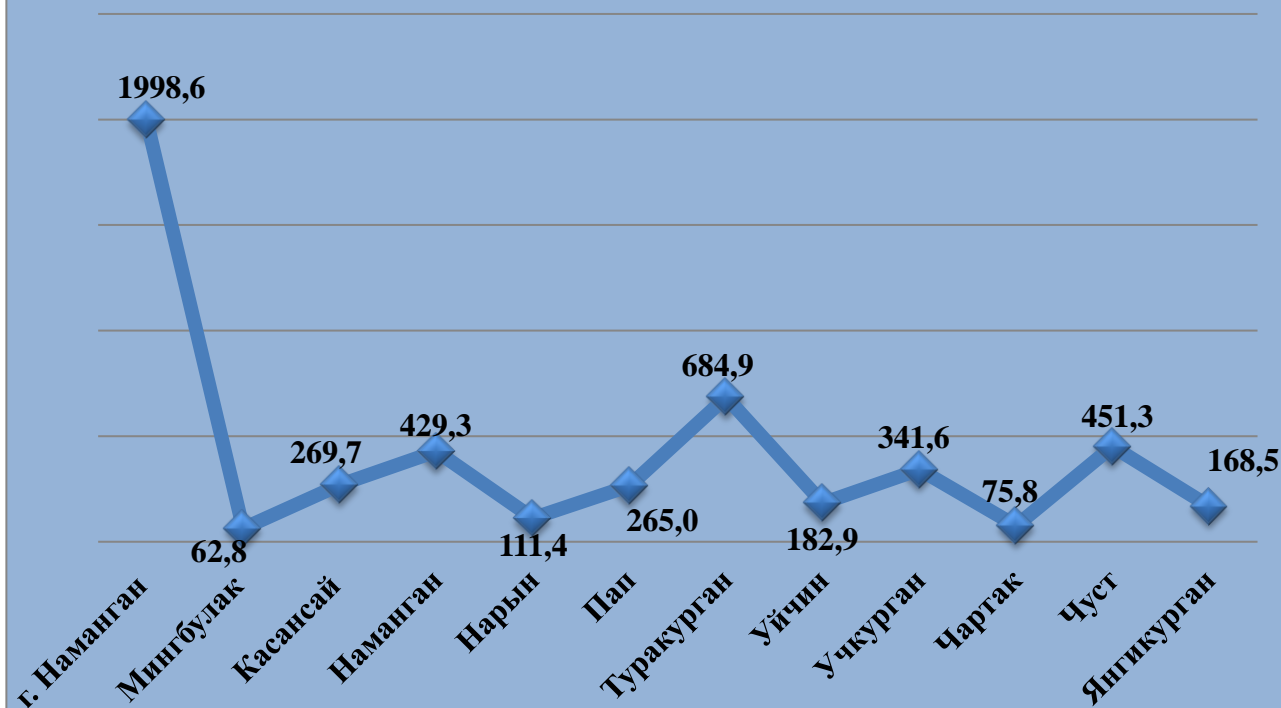
УПРАВЛЕНИЕ СТАТИСТИКИ НАМАНГАНСКОЙ ОБЛАСТИ

Инвестиции в основной капитал по источникам финансирования (продолжение)

	Млрд. сум	Темпы роста, %	к общему объему %
За счет всех источников финансирования	5041,8	78,6	100,0
Республиканский бюджет	191,0	57,5	3,8
Иностранные кредиты под гарантию РУз	464,8	34,5	9,2
Собственные средства организации, средства спонсоров резидентов, средства местного бюджета	1114,0	115,1	22,1
Кредиты коммерческих банков и другие заёмные средства	1091,6	135,6	21,7
Прямые и другие иностранные инвестиции и кредиты	1685,0	137,9	33,4
Средства населения	495,4	83,0	9,8




**Инвестиции в основном капитале в разрезе территорий
млрд.сум**



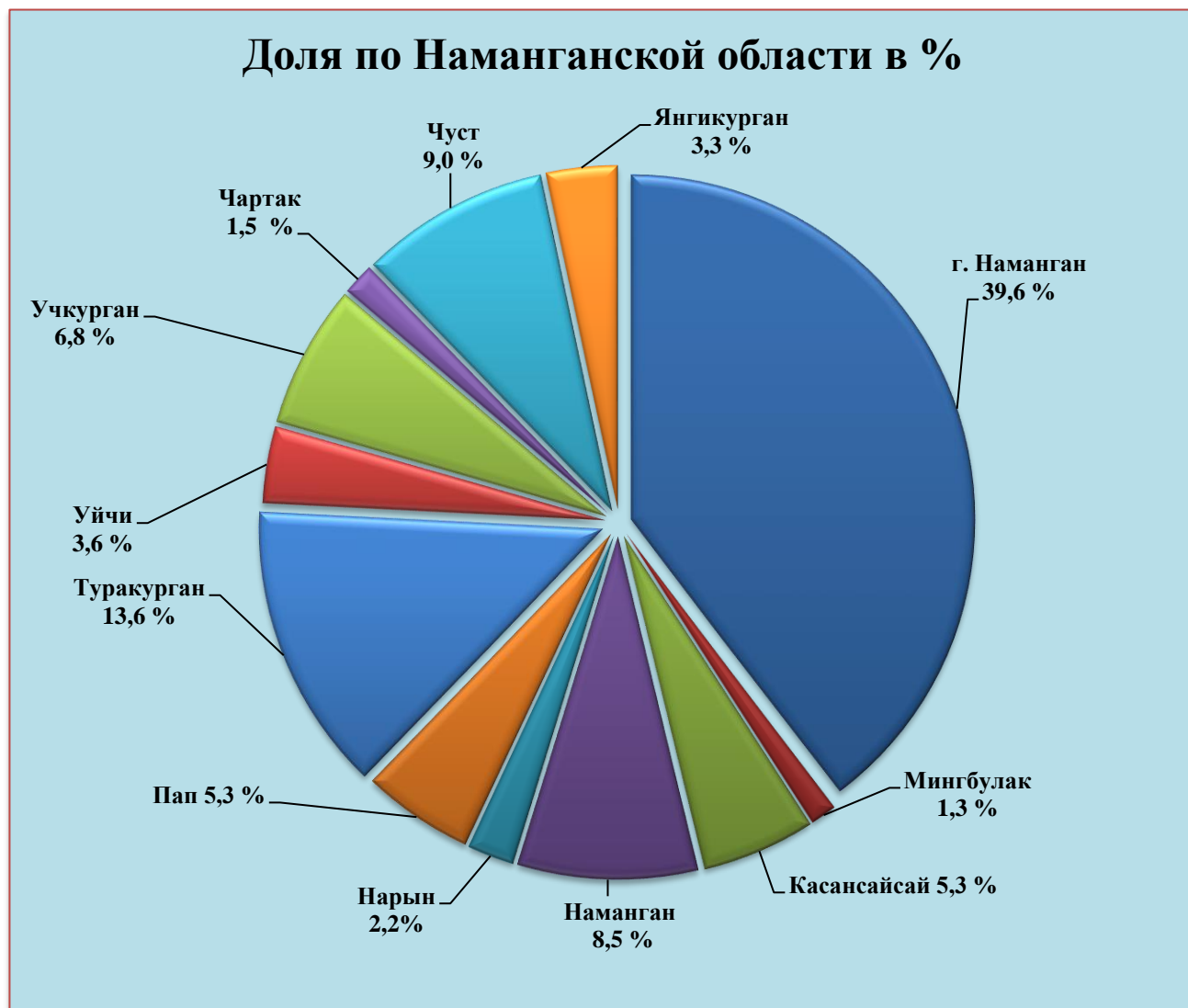


УПРАВЛЕНИЕ СТАТИСТИКИ НАМАНГАНСКОЙ ОБЛАСТИ

Наиболее высокие темпы роста инвестиций в основной капитал наблюдались в Чустском районе, их темп роста увеличился в 133 % к соответствующему периоду прошлого года.



Инвестиции в основной капитал в разрезе территорий (продолжение)



По освоению инвестиций в основной капитал попрежнему доминирует город Наманган. В этом регионе было освоено 39,6 % от общего объёма инвестиций в основной капитал. Доля Туракурганского района в общем объёме составила 13,6 %.



УПРАВЛЕНИЕ СТАТИСТИКИ НАМАНГАНСКОЙ ОБЛАСТИ

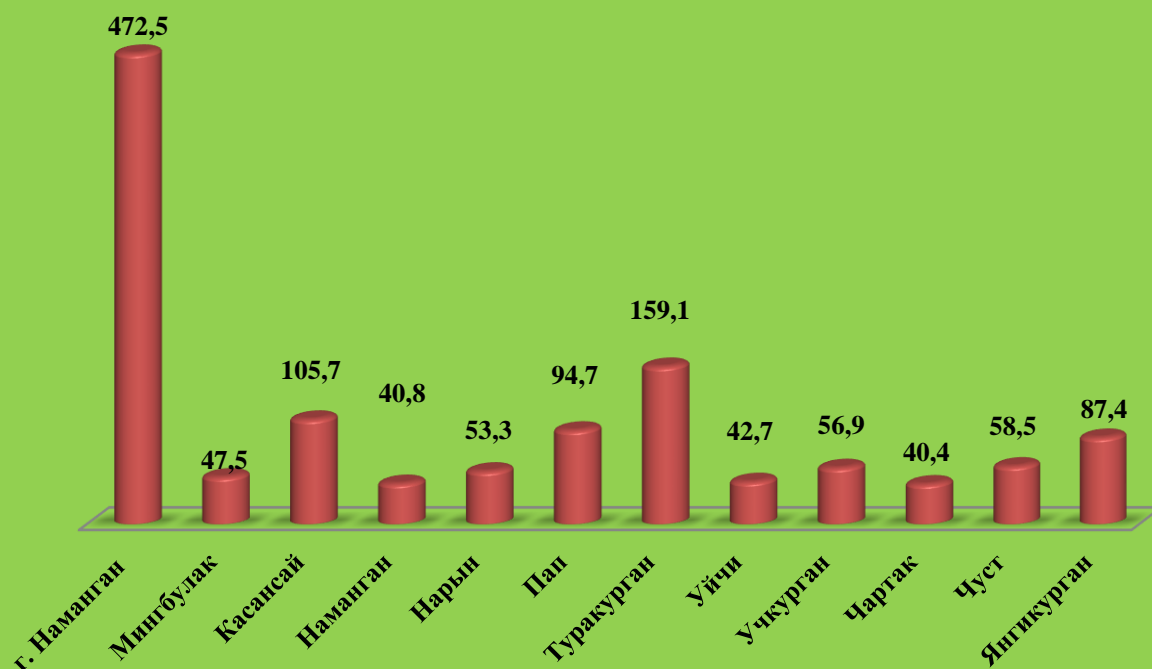
Технологическая структура инвестиций в основной капитал



В технологической структуре инвестиций в основной капитал на строительно-монтажные работы было направлено 1259,6 млрд. сум инвестиции и машины, оборудование и инвентарь достигли 3615,4 млрд. сум, прочие затраты 166,8 млрд. сум.



Инвестиции в основном капитале строительно-монтажные работы млрд. сум

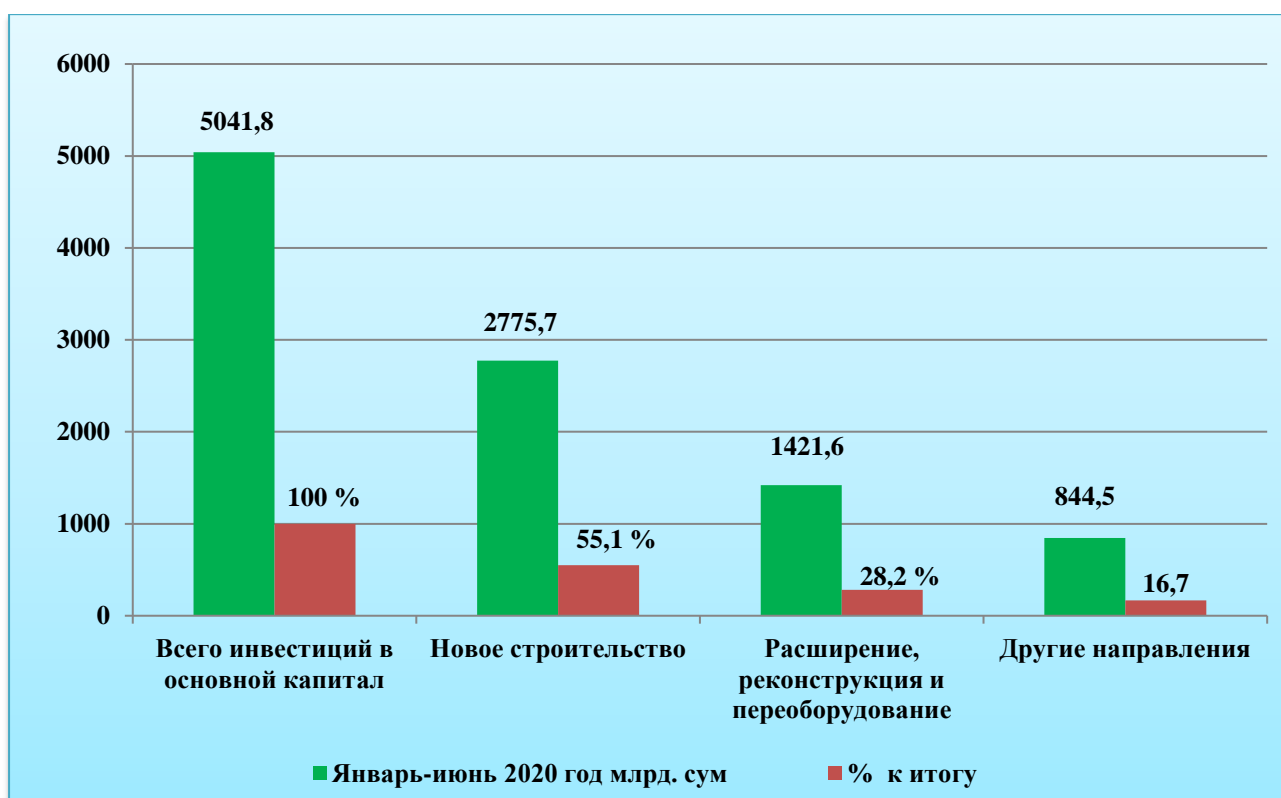




Воспроизводственная структура инвестиций в основной капитал

Большая часть инвестиций в основной капитал была направлена на новое строительство в истёкшем периоде. Объём инвестиций на новое строительство достигло 2775,7 млрд. сум, что составило 55,1 % от общего объёма инвестиций.

Инвестиции на расширение, реконструкции и модернизации, техническое перевооружение существующих объектов составили 1421,6 млрд. сум или 28,2 % от общего объёма. Остальные 16,7 %, или 844,5 млрд. сум были направлены в другие направления.





УПРАВЛЕНИЕ СТАТИСТИКИ НАМАНГАНСКОЙ ОБЛАСТИ

Инвестиции в основной капитал по видам экономической деятельности





УПРАВЛЕНИЕ СТАТИСТИКИ НАМАНГАНСКОЙ ОБЛАСТИ

Прямые иностранные инвестиции и кредиты в основной капитал

	Январь-июнь млрд. сум 2019 года	Январь-июнь млрд. сум 2020 года	В % к соответствующему периоду прошлого года
Наманганская область	1069,4	1326,6	109,0
г. Наманган	127,3	448,5	309,5
районы:			
Мингбулак	86,0	3,0	3,1
Касансай	42,1	41,7	87,0
Наманган	17,0	162,7	841,9
Нарын	103,8	33,3	28,2
Пап	87,5	107,8	108,1
Туракурган	130,2	60,4	41,3
Уйчи	28,0	16,5	53,3
Учкурган	36,2	31,2	41,8
Чартак	31,8	2,0	5,4
Чуст	136,5	370,6	227,2
Янгикурган	176,7	48,9	20,6




Ввод объектов (продолжение)





УПРАВЛЕНИЕ СТАТИСТИКИ НАМАНГАНСКОЙ ОБЛАСТИ

Жилищное строительство от общего объёма площади составляет 393,3 тыс.кв.м 2943 жилых домов за январь-июнь 2020 года, в том числе в сельской местности 273,7 тыс. кв.м 1983 жилых помещений передано в эксплуатацию.



Управление Статистики Наманганской области
Отдел статистики инвестиций и строительства

Ответственный за выпуск:

Б. Турсинов

Контактный телефон:

(69) 227-84-85