



## УПРАВЛЕНИЕ СТАТИСТИКИ НАМАНГАНСКОЙ ОБЛАСТИ

### Инвестиции в основном капитале за январь-декабрь 2020 года



В 2020 году было освоено 11 982,5 млрд. сум инвестиций в основном капитале, из них 75,6 % составили привлеченные средства, 24,4 % собственные средства предприятий и организаций.

#### Централизованные инвестиции:



Республиканский бюджет:  
627,1 млрд. сум



Иностранные инвестиции и  
кредиты под гарантию РУз:  
770,8 млрд. сум



Фонд развития систем  
водоснабжения и канализации:  
89,6 млрд. сум



Фонда реконструкции и  
развития:  
23,9 млрд. сум

#### Нецентрализованные инвестиции:



Средства населения:  
1592,0 млрд. сум



Собственные средства  
организации:  
2929,5 млрд. сум



Кредиты коммерческих  
банков и другие заемные  
средства:  
2925,4 млрд. сум



Прямые и другие  
иностранные инвестиции  
и кредиты:  
3024,2 млрд. сум



## УПРАВЛЕНИЕ СТАТИСТИКИ НАМАНГАНСКОЙ ОБЛАСТИ

### Инвестиции в основной капитал по источникам финансирования

Значительную долю в общем объеме инвестиций в основной капитал составило иностранные кредиты под гарантию Республики Узбекистан – **6,4 %**, соответственно в общем объеме доля прямых и других иностранных инвестиций и кредитов равна – **25,2 %**, средства населения составили – **13,4 %**, кредиты коммерческих банков и других заёмных средств – **24,5 %**, средства предприятий, местный бюджет и спонсируемые фонды резидентов – **24,4 %**, Республиканский бюджет – **5,2 %**, фонда реконструкции и развития – **0,2 %**, средства фонда развития систем водоснабжения и канализации – **0,7 %**.

#### Инвестиции в основной капитал по источникам финансирования (доля в общем объеме, %)





## УПРАВЛЕНИЕ СТАТИСТИКИ НАМАНГАНСКОЙ ОБЛАСТИ

### Инвестиции в основной капитал по источникам финансирования (продолжение)

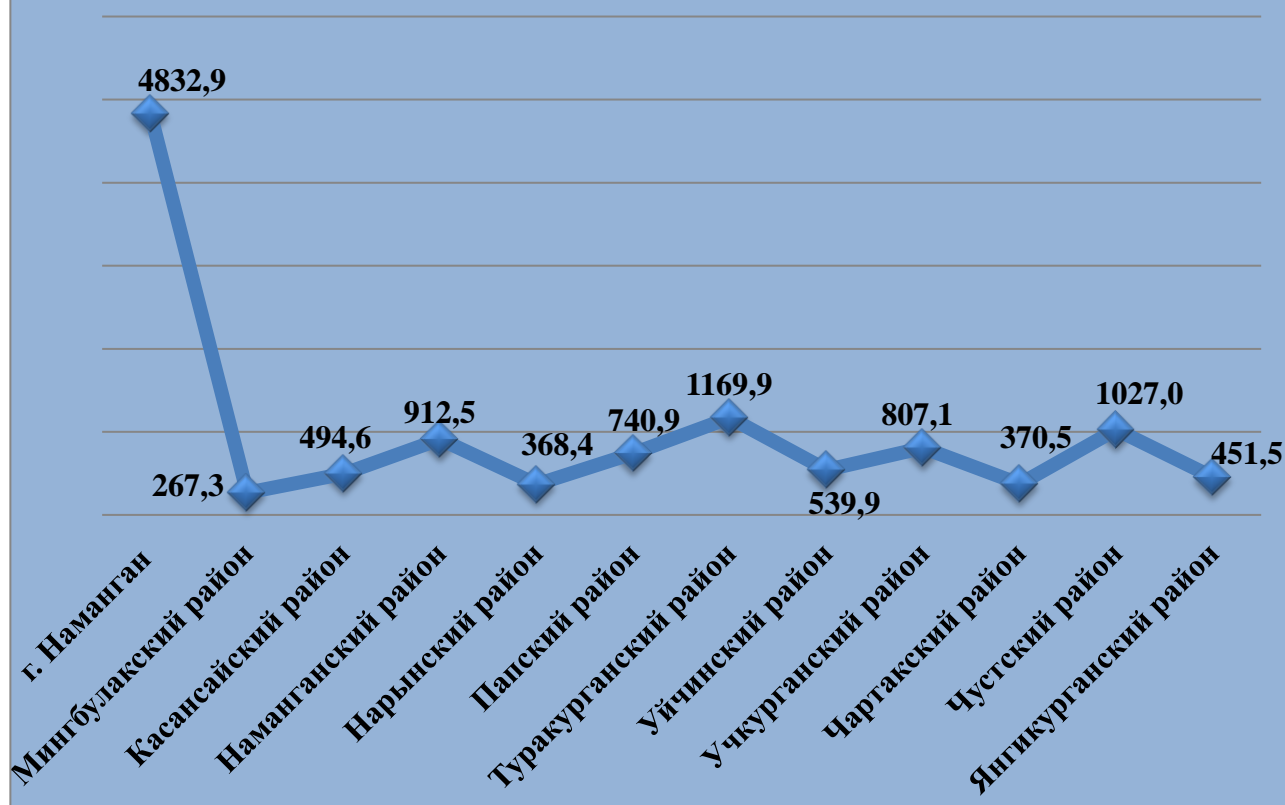
|  | Млрд. сум | Темпы<br>роста,<br>% | к общему<br>объему<br>% |
|--|-----------|----------------------|-------------------------|
| За счет всех источников<br>финансирования  | 11 982,5  | 87,9                 | 100,0                   |
| Республиканский бюджет   | 627,1     | 93,5                 | 5,2                     |
| Иностранные кредиты под гарантию<br>РУз  | 770,8     | 24,6                 | 6,4                     |
| средства фонда развития систем<br>водоснабжения и<br>канализации                                 | 89,6      | 98,9                 | 0,7                     |
| Собственные средства организации,<br>средства спонсоров резидентов,<br>средства местного бюджета | 2 929,5   | 115,4                | 24,4                    |
| Кредиты коммерческих банков и<br>другие заёмные средства   | 2 925,4   | 135,6                | 24,5                    |
| Прямые и другие иностранные<br>инвестиции и кредиты  | 3 024,2   | 97,7                 | 25,2                    |
| Средства населения   | 1 592,0   | 106,7                | 13,4                    |
| Фонда реконструкции и развития   | 23,9      | 5,3                  | 0,2                     |



УПРАВЛЕНИЕ СТАТИСТИКИ  
НАМАНГАНСКОЙ ОБЛАСТИ



**Инвестиции в основном капитале в разрезе территорий  
млрд.сум**





## УПРАВЛЕНИЕ СТАТИСТИКИ НАМАНГАНСКОЙ ОБЛАСТИ

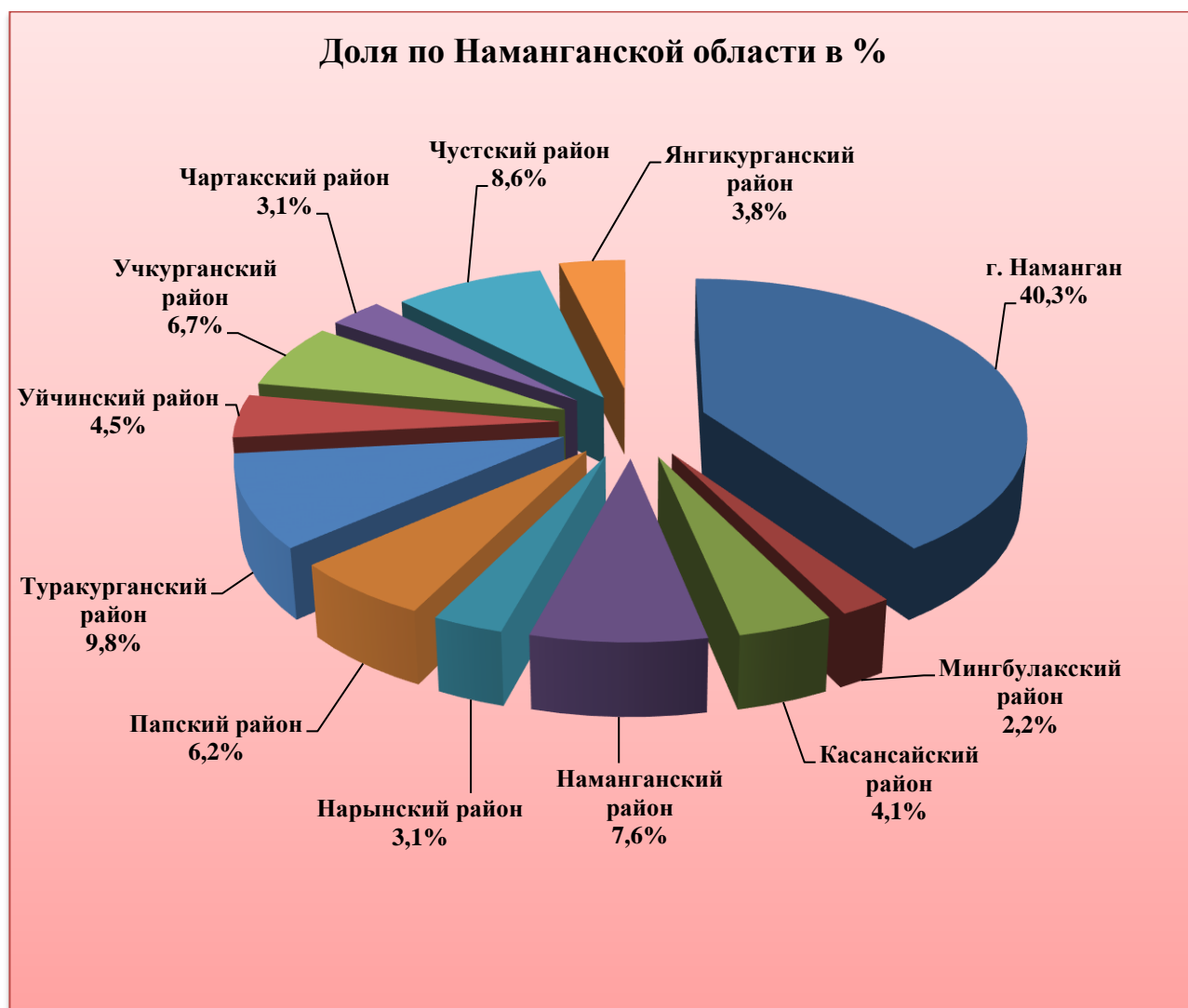
Наиболее высокие темпы роста инвестиций в основной капитал наблюдались в Учкурганском районе, их темп роста увеличился в 135,9 % к соответствующему периоду прошлого года.





## УПРАВЛЕНИЕ СТАТИСТИКИ НАМАНГАНСКОЙ ОБЛАСТИ

### Инвестиции в основной капитал в разрезе территорий (продолжение)



По освоению инвестиций в основной капитал по прежнему доминирует город Наманган. В этом регионе было освоено 40,3 % от общего объёма инвестиций в основной капитал. Доля Туракурганского района в общем объеме составила 9,8 %.



## УПРАВЛЕНИЕ СТАТИСТИКИ НАМАНГАНСКОЙ ОБЛАСТИ

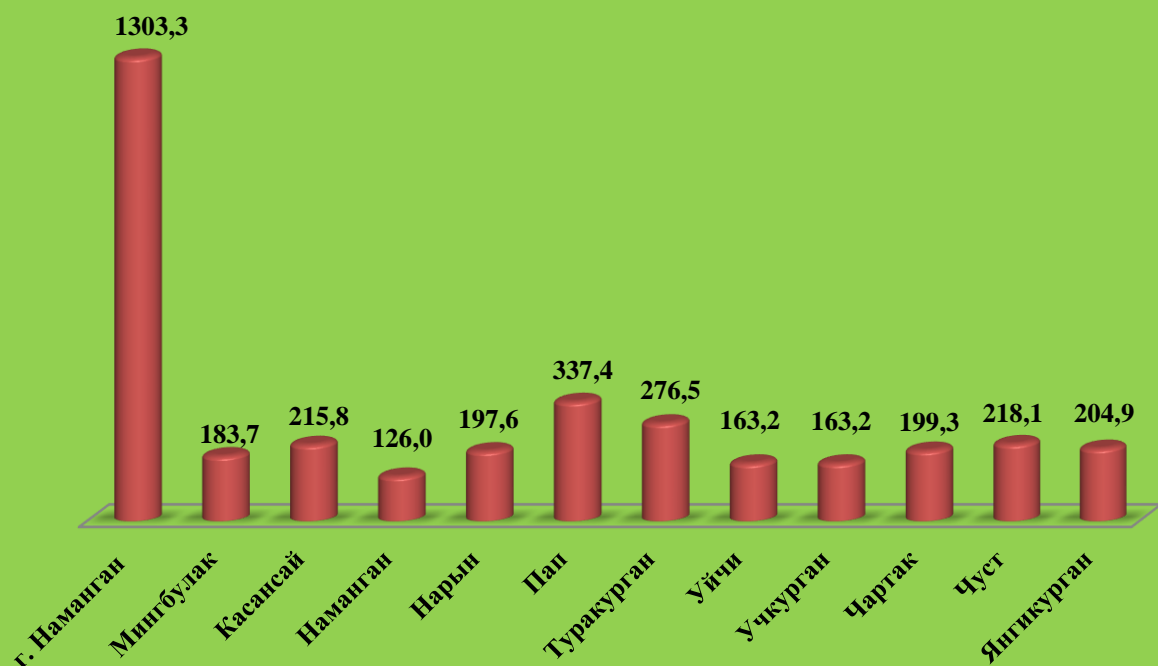
### Технологическая структура инвестиций в основной капитал



В технологической структуре инвестиций в основной капитал на строительно-монтажные работы было направлено 3 589,0 млрд. сум инвестиции и машины, оборудование и инвентарь достигли 7 742,3 млрд. сум, прочие затраты 651,2 млрд. сум.



## Инвестиции в основной капитал строительно-монтажные работы млрд. сум

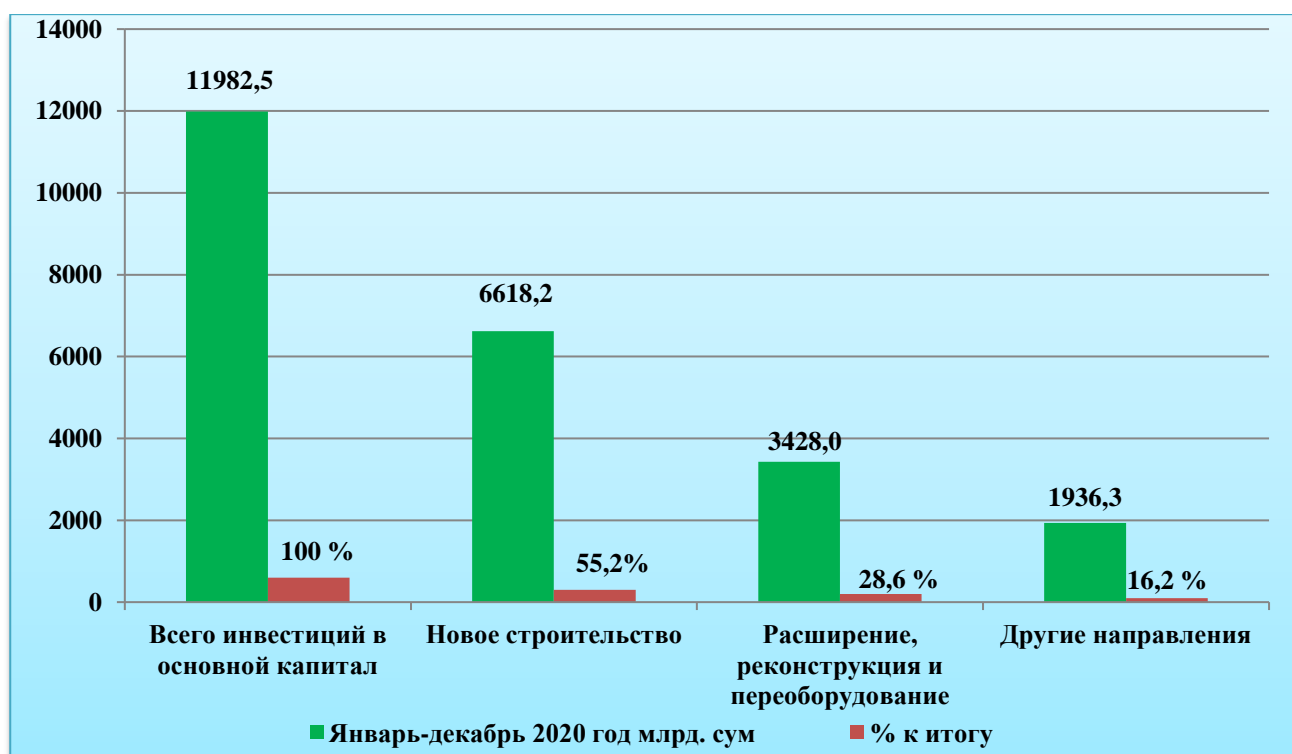




## Воспроизводственная структура инвестиций в основной капитал

Большая часть инвестиций в основной капитал была направлена на новое строительство в истёкшем периоде. Объём инвестиций на новое строительство достигло 6 618,2 млрд. сум, что составило 55,2 % от общего объёма инвестиций.

Инвестиции на расширение, реконструкции и модернизации, техническое перевооружение существующих объектов составили 3 428,0 млрд. сум или 28,6 % от общего объёма. Остальные 16,2 %, или 1 936,3 млрд. сумм были направлены в другие направления.





## УПРАВЛЕНИЕ СТАТИСТИКИ НАМАНГАНСКОЙ ОБЛАСТИ

### Инвестиции в основной капитал по видам экономической деятельности





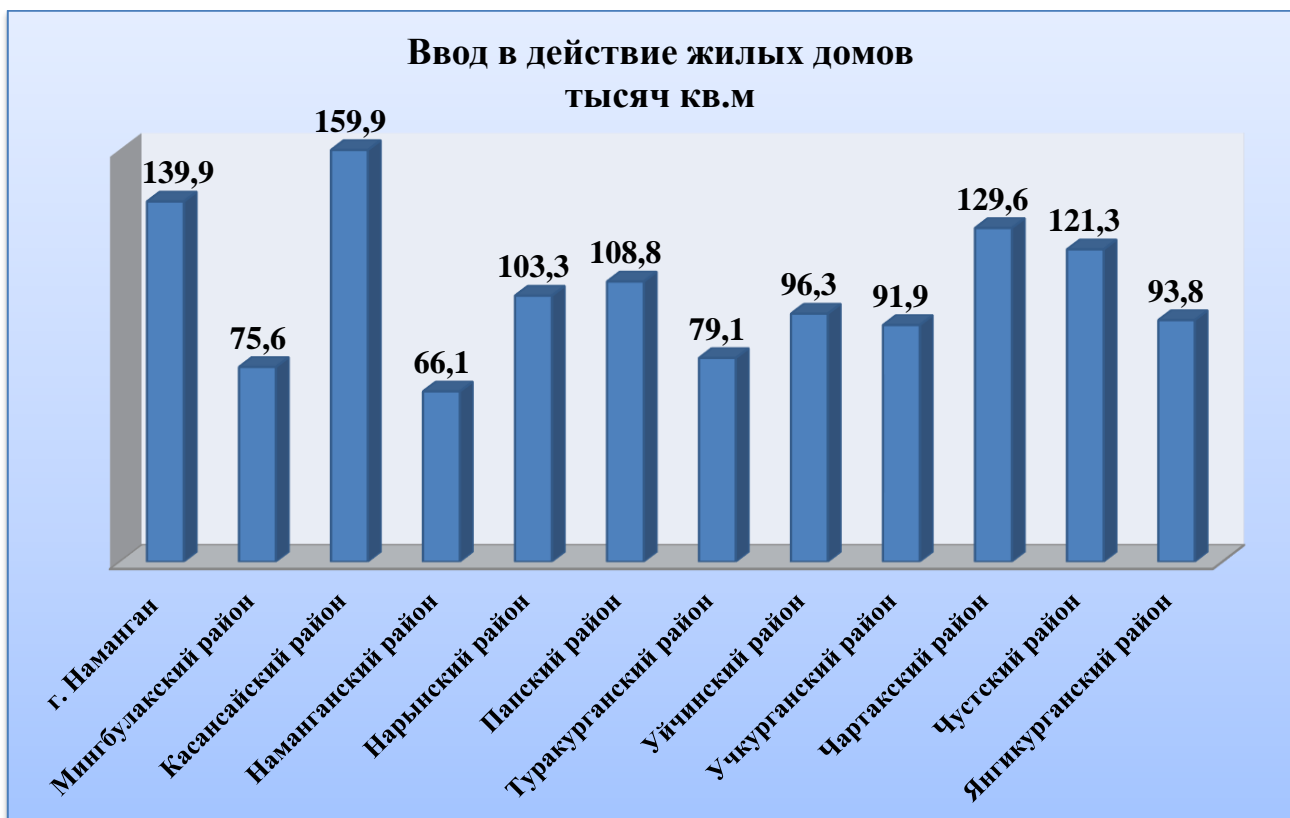
## УПРАВЛЕНИЕ СТАТИСТИКИ НАМАНГАНСКОЙ ОБЛАСТИ

### Прямые иностранные инвестиции и кредиты в основной капитал

|                             | 2019 года<br>млрд. сум | Январь-<br>декабрь<br>млрд. сум<br>2020 года | В % к<br>соответствующему<br>периоду прошлого<br>года |
|-----------------------------|------------------------|--|---|
| <b>Наманганская область</b> | <b>1 960,1</b>         | <b>2 468,9</b>                               | <b>112,1</b>  |
| г. Наманган                 | 319,7                  | 819,6  | 2,3 p   |
| Мингбулак                   | 104,1                  | 40,5   | 34,6  |
| Касансай                    | 75,5                   | 77,4   | 91,3  |
| Наманган                    | 205,4                  | 264,4  | 114,5   |
| Нарын                       | 136                    | 98,5   | 64,5  |
| Пап                         | 219,2                  | 168,9  | 68,6  |
| Туракурган                  | 163,8                  | 84,1   | 45,7  |
| Уйчи                        | 113,6                  | 85,6   | 67,1  |
| Учкурган                    | 125,6                  | 82,8   | 58,6  |
| Чартак                      | 86,5                   | 73,8   | 75,9  |
| Чуст                        | 220                    | 562,5  | 2,3 p   |
| Янгикурган                  | 190,7                  | 110,7  | 51,6  |




## Ввод объектов (продолжение)





## УПРАВЛЕНИЕ СТАТИСТИКИ НАМАНГАНСКОЙ ОБЛАСТИ

Жилищное строительство от общего объёма площади составляет 1 265,6 тыс. кв.м 9 208 жилых домов за январь-декабрь 2020 года, в том числе в сельской местности 850,5 тыс. кв.м 5653 жилых помещений передано в эксплуатацию.



**Управление Статистики Наманганской области**

**Отдел статистики инвестиций и строительства**

Ответственный за выпуск:

**Б. Турсинов**

Контактный телефон:

**(69) 227-84-85**