



УПРАВЛЕНИЕ СТАТИСТИКИ НАМАНГАНСКОЙ ОБЛАСТИ

Инвестиции в основном капитале за январь-сентябрь 2020 года



В 2020 году было освоено 9065,4 млрд. сум инвестиций в основном капитале, из них 77,3 % составили привлеченные средства, 22,7 % собственные средства предприятий и организаций.

Централизованные инвестиции:



Республиканский бюджет:
397,7 млрд. сум



Иностранные инвестиции и
кредиты под гарантию РУз:
624,6 млрд. сум



Фонд развития систем
водоснабжения и канализации:
30,9 млрд. сум

Нецентрализованные инвестиции:



Средства населения:
991,6 млрд. сум



Собственные средства
организации:
2056,1 млрд. сум



Кредиты коммерческих
банков и другие заемные
средства:
2332,3 млрд. сум



Прямые и другие
иностранные инвестиции
и кредиты:
2632,2 млрд. сум



УПРАВЛЕНИЕ СТАТИСТИКИ НАМАНГАНСКОЙ ОБЛАСТИ

Инвестиции в основной капитал по источникам финансирования

Значительную долю в общем объеме инвестиций в основной капитал составило иностранные кредиты под гарантию Республики Узбекистан – **6,9 %**, соответственно в общем объеме доля прямых и других иностранных инвестиций и кредитов равна – **29,0 %**, средства населения составили – **10,9 %**, кредиты коммерческих банков и других заёмных средств – **25,8 %**, средства предприятий, местный бюджет и спонсируемые фонды резидентов – **22,7 %**, Республиканский бюджет – **4,4 %**, средства фонда развития систем водоснабжения и канализации – **0,3 %**.

Инвестиции в основной капитал по источникам финансирования
(доля в общем объеме, %)





УПРАВЛЕНИЕ СТАТИСТИКИ НАМАНГАНСКОЙ ОБЛАСТИ

Инвестиции в основной капитал по источникам финансирования (продолжение)

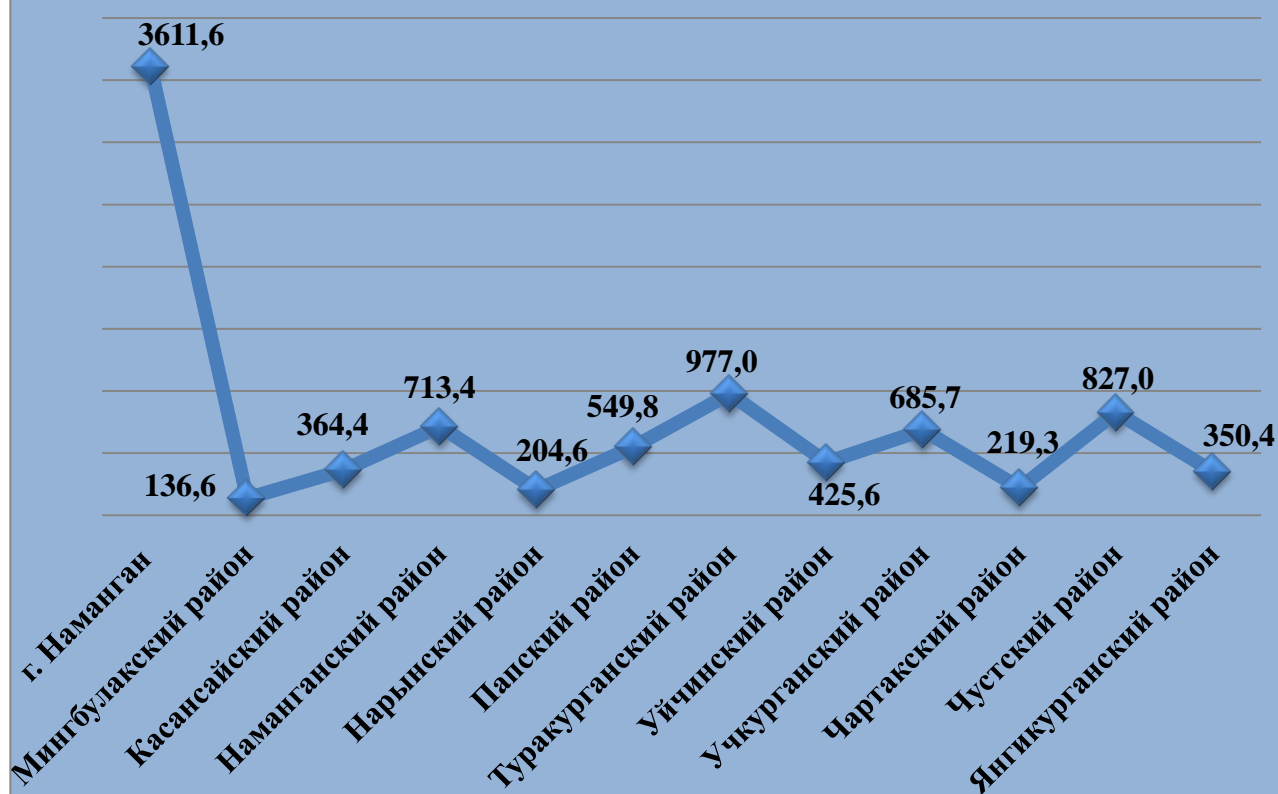
	Млрд. сум	Темпы роста, %	к общему объему %
За счет всех источников финансирования	9065,4	85,6	100,0
Республиканский бюджет	397,7	68,3	4,4
Иностранные кредиты под гарантию РУз	624,6	32,8	6,9
средства фонда развития систем водоснабжения и канализации	30,9	46,3	0,3
Собственные средства организации, средства спонсоров резидентов, средства местного бюджета	2056,1	82,2	22,7
Кредиты коммерческих банков и другие заёмные средства	2332,3	190,3	25,8
Прямые и другие иностранные инвестиции и кредиты	2632,2	130,2	29,0
Средства населения	991,6	87,4	10,9



УПРАВЛЕНИЕ СТАТИСТИКИ НАМАНГАНСКОЙ ОБЛАСТИ




**Инвестиции в основной капитал в разрезе территорий
млрд.сум**



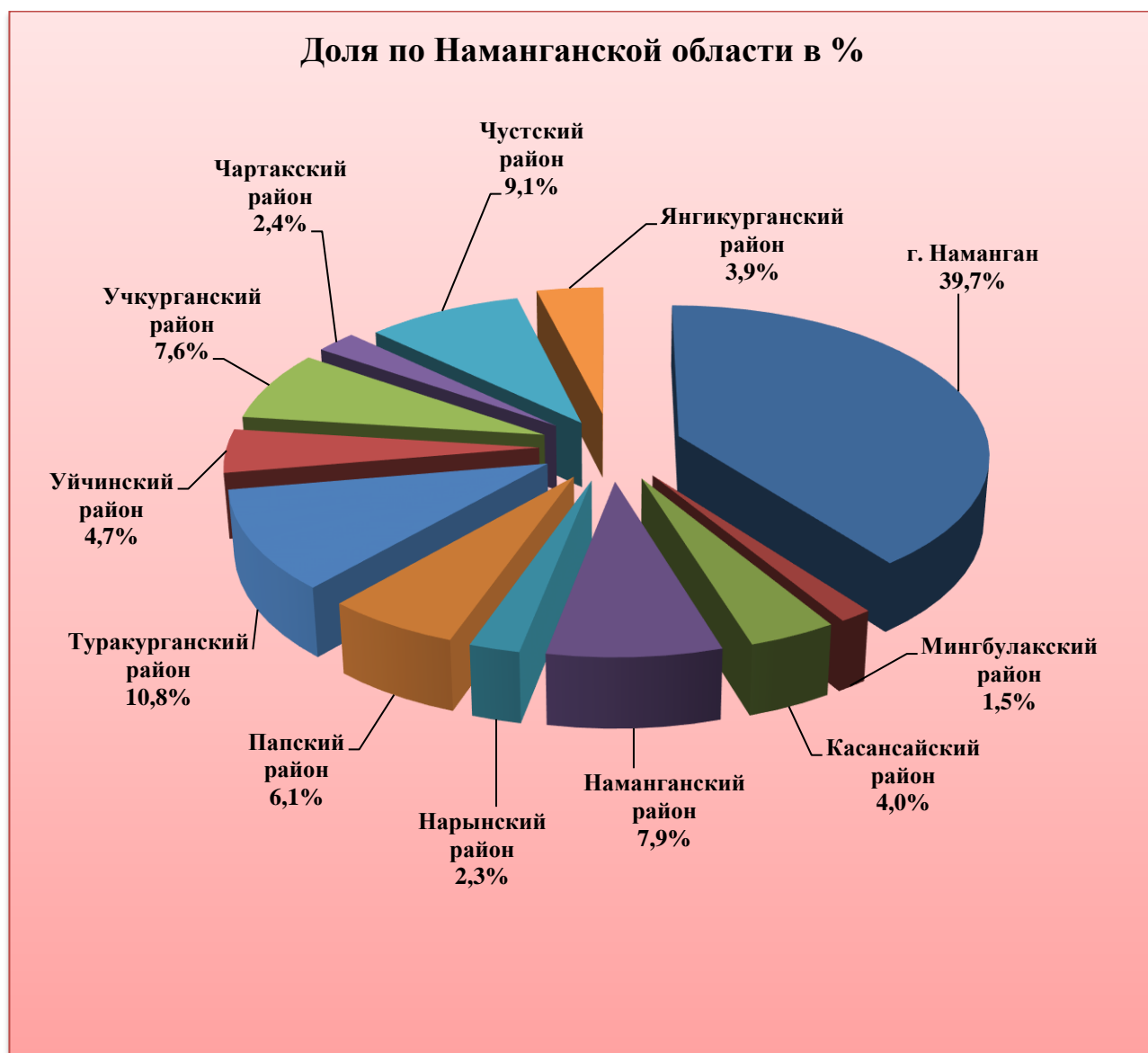


УПРАВЛЕНИЕ СТАТИСТИКИ НАМАНГАНСКОЙ ОБЛАСТИ

Наиболее высокие темпы роста инвестиций в основной капитал наблюдались в Учкурганском районе, их темп роста увеличился в 149,8 % к соответствующему периоду прошлого года.



Инвестиции в основной капитал в разрезе территорий (продолжение)



По освоению инвестиций в основной капитал по прежнему доминирует город Наманган. В этом регионе было освоено 39,7 % от общего объёма инвестиций в основной капитал. Доля Туракуртанского района в общем объёме составила 10,8 %.



УПРАВЛЕНИЕ СТАТИСТИКИ НАМАНГАНСКОЙ ОБЛАСТИ

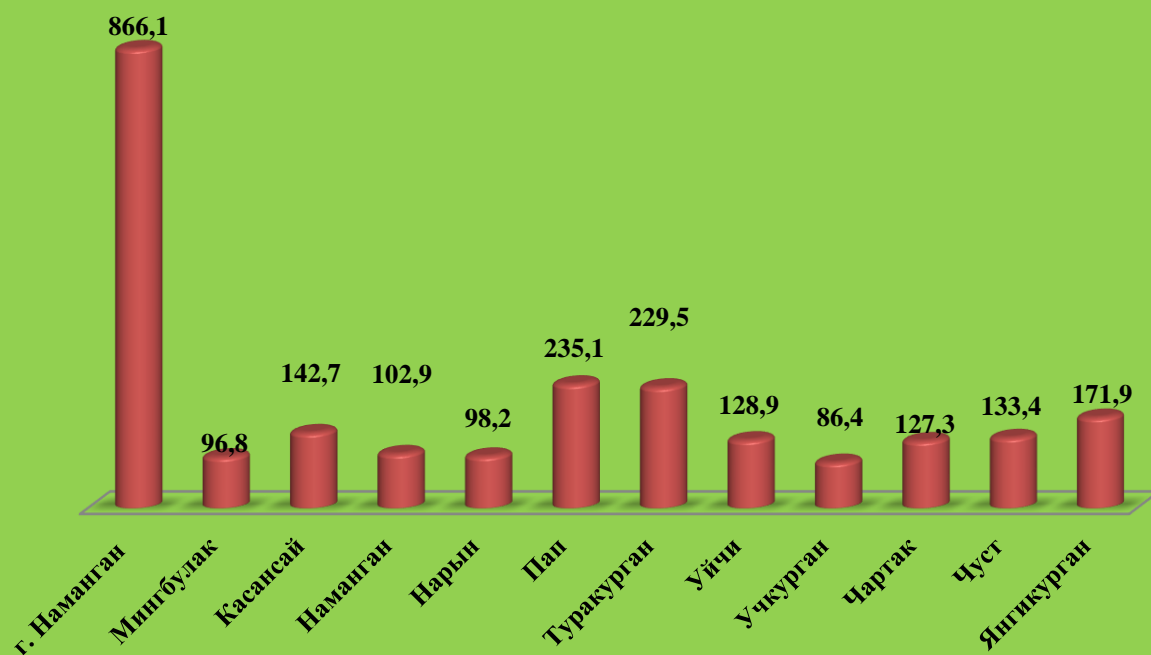
Технологическая структура инвестиций в основной капитал



В технологической структуре инвестиций в основной капитал на строительно-монтажные работы было направлено 2419,1 млрд. сум инвестиции и машины, оборудование и инвентарь достигли 6337,1 млрд. сум, прочие затраты 309,2 млрд. сум.



Инвестиции в основном капитале строительно-монтажные работы млрд. сум

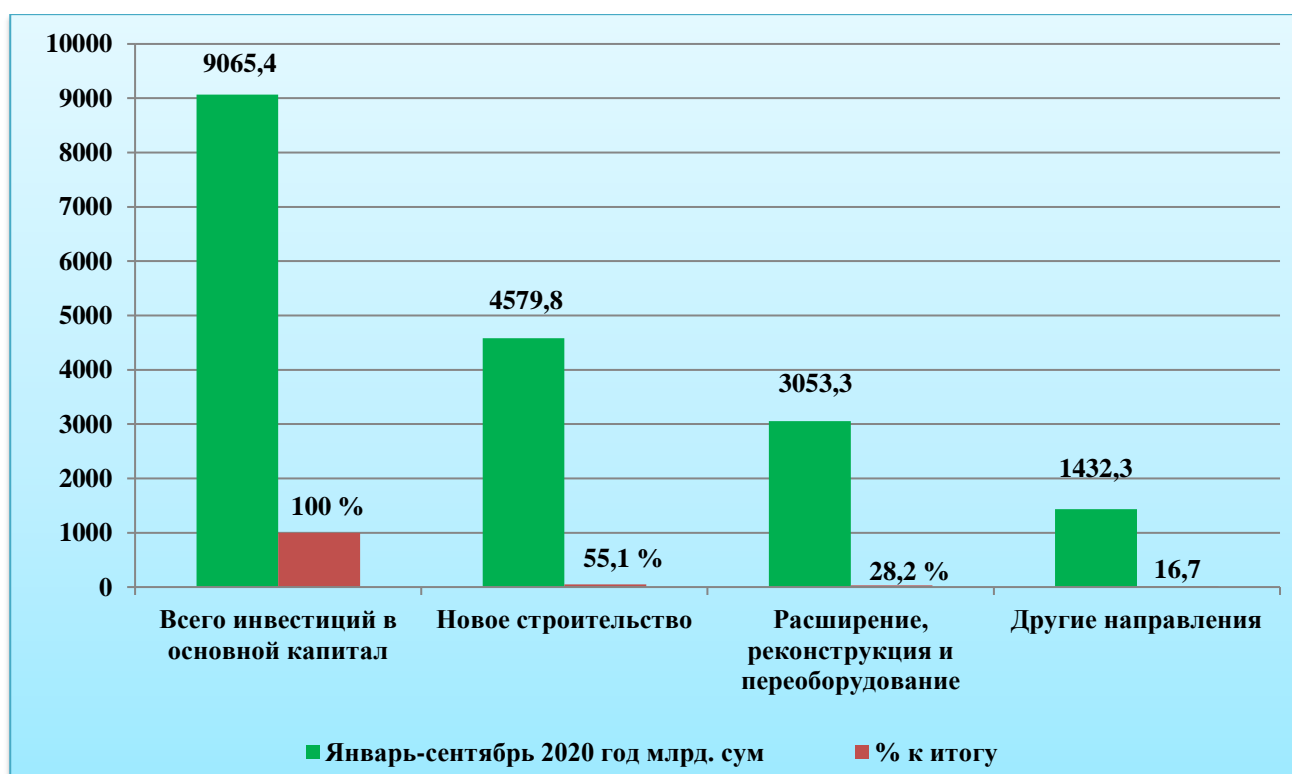




Воспроизводственная структура инвестиций в основной капитал

Большая часть инвестиций в основной капитал была направлена на новое строительство в истёкшем периоде. Объём инвестиций на новое строительство достигло 4579,8 млрд. сум, что составило 50,5 % от общего объёма инвестиций.

Инвестиции на расширение, реконструкции и модернизации, техническое перевооружение существующих объектов составили 3053,3 млрд. сум или 33,7 % от общего объёма. Остальные 15,8 %, или 1432,3 млрд. сумм были направлены в другие направления.





УПРАВЛЕНИЕ СТАТИСТИКИ НАМАНГАНСКОЙ ОБЛАСТИ

Инвестиции в основной капитал по видам экономической деятельности





УПРАВЛЕНИЕ СТАТИСТИКИ НАМАНГАНСКОЙ ОБЛАСТИ

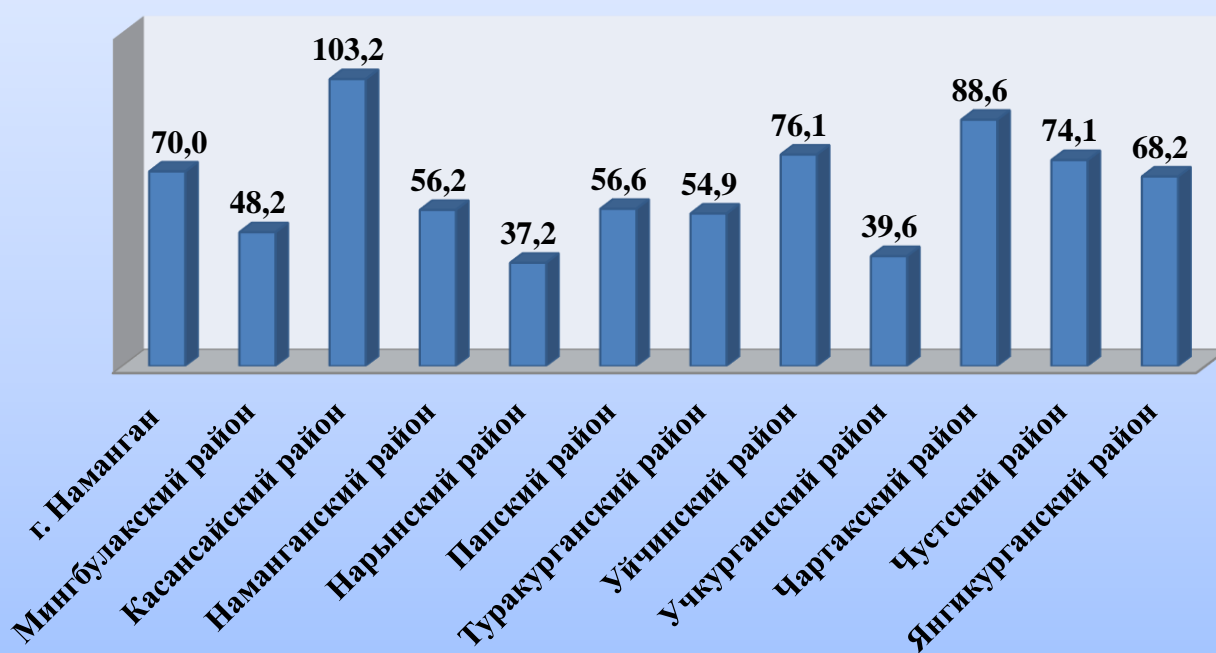
Прямые иностранные инвестиции и кредиты в основной капитал

	Январь- сентябрь млрд. сум 2019 года	Январь- сентябрь млрд. сум 2020 года	В % к соответствующему периоду прошлого года
Наманганская область	1260,3	2139,2	149,7
г. Наманган	234,3	774,7	2,9 р
Мингбулак	0,0	14,8	-
Касансай	51,7	60,3	102,8
Наманган	120,1	225,3	165,5
Нарын	117,1	55,7	41,9
Пап	125,8	154,2	108,1
Туракурбан	136,8	92,5	59,6
Уйчи	106,7	46,1	38,1
Учкурган	27,2	70,5	2,3 р
Чартак	36,5	23,3	56,3
Чуст	136,7	521,5	3,4 р
Янгикурбан	167,4	100,3	52,8



Ввод объектов (продолжение)


Ввод в действие жилых домов ТЫСЯЧ КВ.М





УПРАВЛЕНИЕ СТАТИСТИКИ НАМАНГАНСКОЙ ОБЛАСТИ

Жилищное строительство от общего объёма площади составляет 772,9 тыс. кв.м 5780 жилых домов за январь-сентябрь 2020 года, в том числе в сельской местности 518,2 тыс. кв.м 3557 жилых помещений передано в эксплуатацию.



Управление Статистики Наманганской области

Отдел статистики инвестиций и строительства

Ответственный за выпуск:

Б. Турсинов

Контактный телефон:

(69) 227-84-85