



СТРОИТЕЛЬНЫЕ РАБОТЫ за январь-апрель 2020 года

Цифры:

Объём
строительных
работ -
1092,8 млрд. сум

Доля крупных
подрядных
организаций –
15,4 %

Доля малых
предприятий и
микрофирм -
62,6 %

Доля
неформального
сектора -
22,0 %

Объём выполненных строительных работ за январь-апрель 2020 года в Наманганской области составил **1092,8** млрд. сум, темп роста к соответствующему периоду прошлого года составил 100,9 %.

Объём строительных работ выполненных крупными подрядными организациями составил 168,6 млрд. сум, доля в общем объёме строительных работ достигла 15,4 % и к соответствующему периоду прошлого года выросла на 6,5 раз.

Объём строительных работ выполненных малыми предприятиями и микрофирмами составил 683,9 млрд. сум, или 62,6 % от общего объема строительных работ, по сравнению с прошлым годом темп роста составил 82,4 %.

Доля неформального сектора составила 22,0 %, или 240,2 млрд. сум, соответственно с прошлым годом темп роста составил 105,5 %.

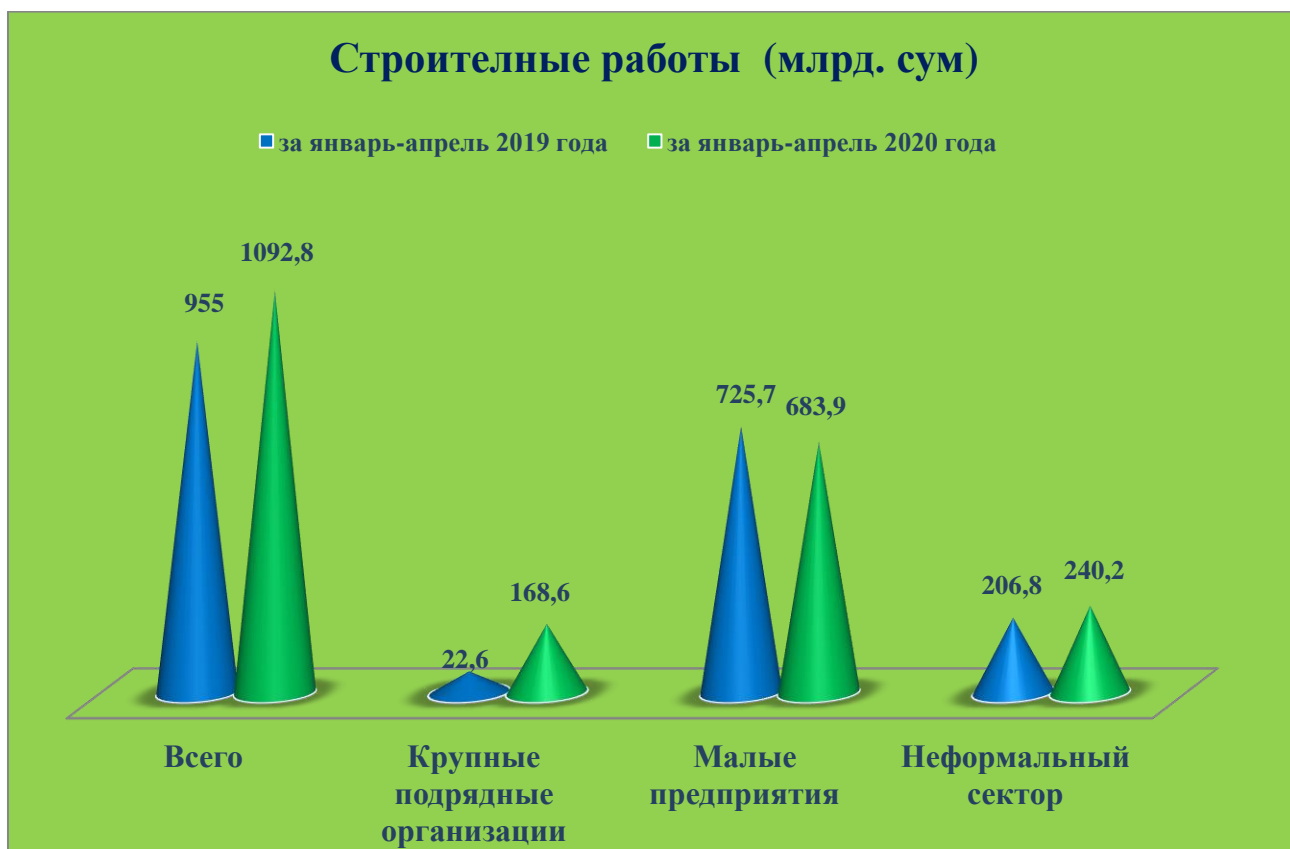


За январь-апрель 2020 года строительные работы в Наманганской области выполнены на уровне 1092,8 млрд. сум по сравнению с соответствующим периодом прошлого года 100,9 % - до 137,8 млрд. сумов.

За январь-апрель 2020 года крупными подрядными организациями выполнено 168,6 млрд. сумов строительных работ, что в 6,5 раз больше, чем за аналогичный период прошлого года, что составляет 146,0 млрд. сумов.

Общий объём строительных работ малых предприятий, организаций и микрофирм составил 683,9 млрд. сумов и увеличился на 82,4 % до 41,8 млрд. сумов по сравнению с аналогичным периодом прошлого года и 62,6 % от общего объёма строительных работ.

Вклад неформального сектора составляет 240,2 млрд. сумов, что на 105,5 % или 33,5 млрд. сумов больше, чем в соответствующем периоде предыдущего года. И это составило 22,0 % от общего объёма строительных работ.



ВИДЫ ЭКОНОМИЧЕСКОЙ ДЕЯТЕЛЬНОСТИ СТРОИТЕЛЬНЫХ РАБОТ (в млрд сум)



Основную часть по видам экономической деятельности составили разработка строительных проектов, размещения жилых зданий и предназначенная для строительства жилых зданий, а также строительство нежилых помещений.

Объём строительных работ по возведению зданий и сооружений составило 666,8 млрд. сум., и по сравнению с соответствующим периодом прошлого года увеличился на 28,6 млрд. сум., и общий объём строительных работ составило 61,0 %.

Объём строительных работ по возведению объектов гражданского строительства в текущем периоде составил 222,5 млрд. сум., и увеличился на 85,6 млрд. сум по сравнению с аналогичным периодом прошлого года и общий объём строительных работ составило 20,4 %.

Объём специализированных строительных работ составило 203,5 млрд. сум, по сравнению с периодом прошлого года увеличилось на 23,6 млрд. сум и общий объём строительных работ составило 18,6 %.

Строительные работы по видам деятельности за январь-апрель



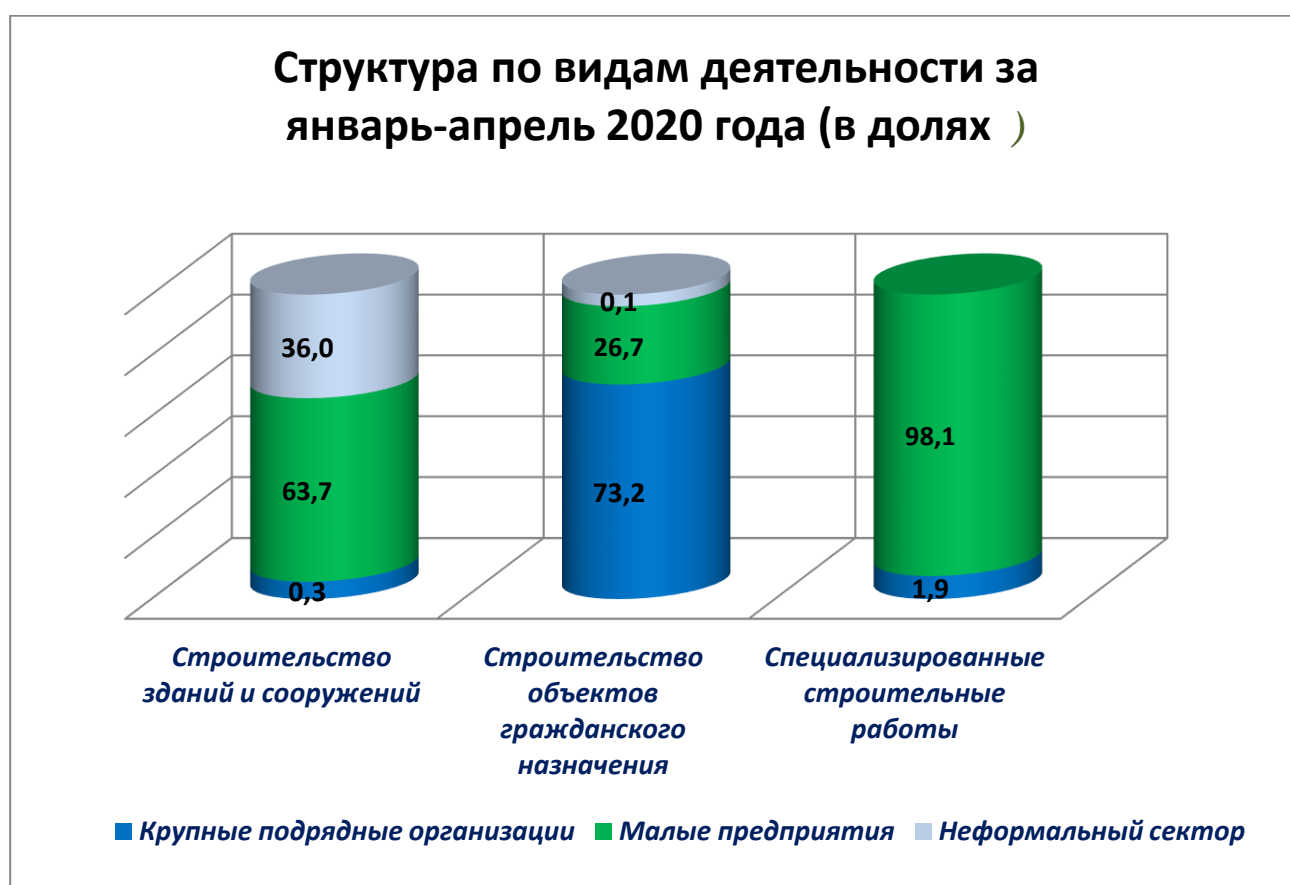
Строительные работы по видам деятельности за январь-апрель



Доля крупных строительных компаний в строительстве зданий и сооружений составила 0,3% и снизилась на 0,1% по сравнению с предыдущим годом. Соответственно доля малых предприятий и микрофирм составила 63,7 % (снизился на 3,7 %), неформальный сектор 36,0 % (выросло на 3,7 %).


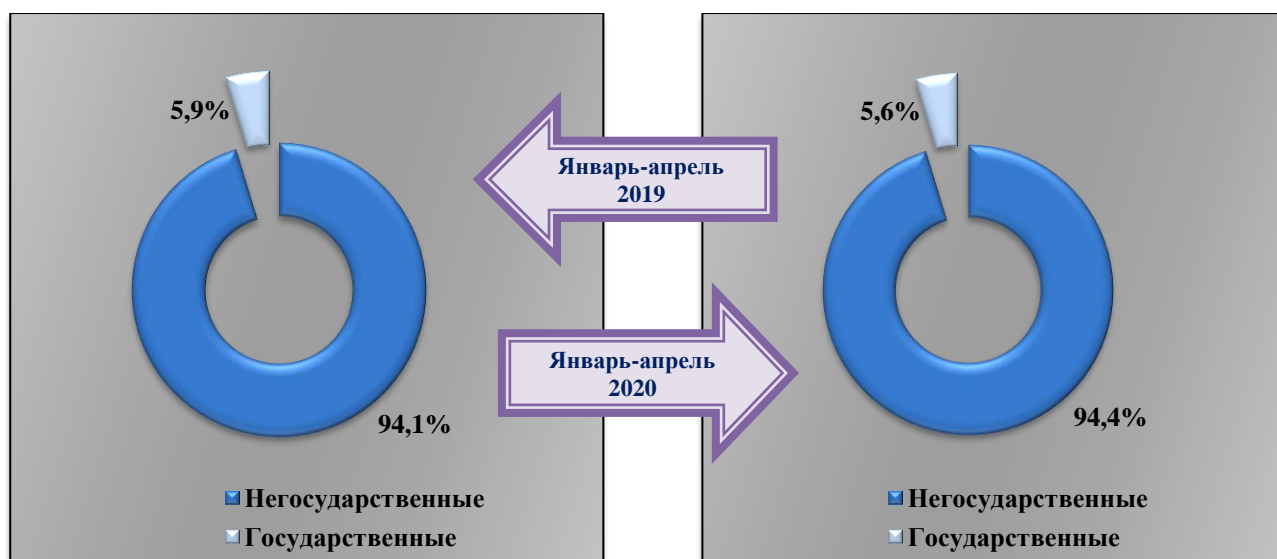
Доля в объёме строительных работ по строительству объектов гражданского назначения, выполненная крупными подрядными организациями составила 73,2 % от общего объёма строительных работ. По сравнению аналогичным периодом прошлого года, этот показатель увеличился на 59,8 %. Доля малых предприятий и микрофирм составило 26,7 % (снижение на 59,2 %). Доля неформальных секторов составило 0,1 %, по сравнению с прошлым годом уменьшилось 0,5 %.

В объёме специализированных строительных работ доля крупных подрядных организаций увеличился на 0,8 % и составила 1,9 %. На долю малых предприятий и микрофирм приходится 98,1 % (снизилась на 0,8 %).



Строительные работы по формам собственности

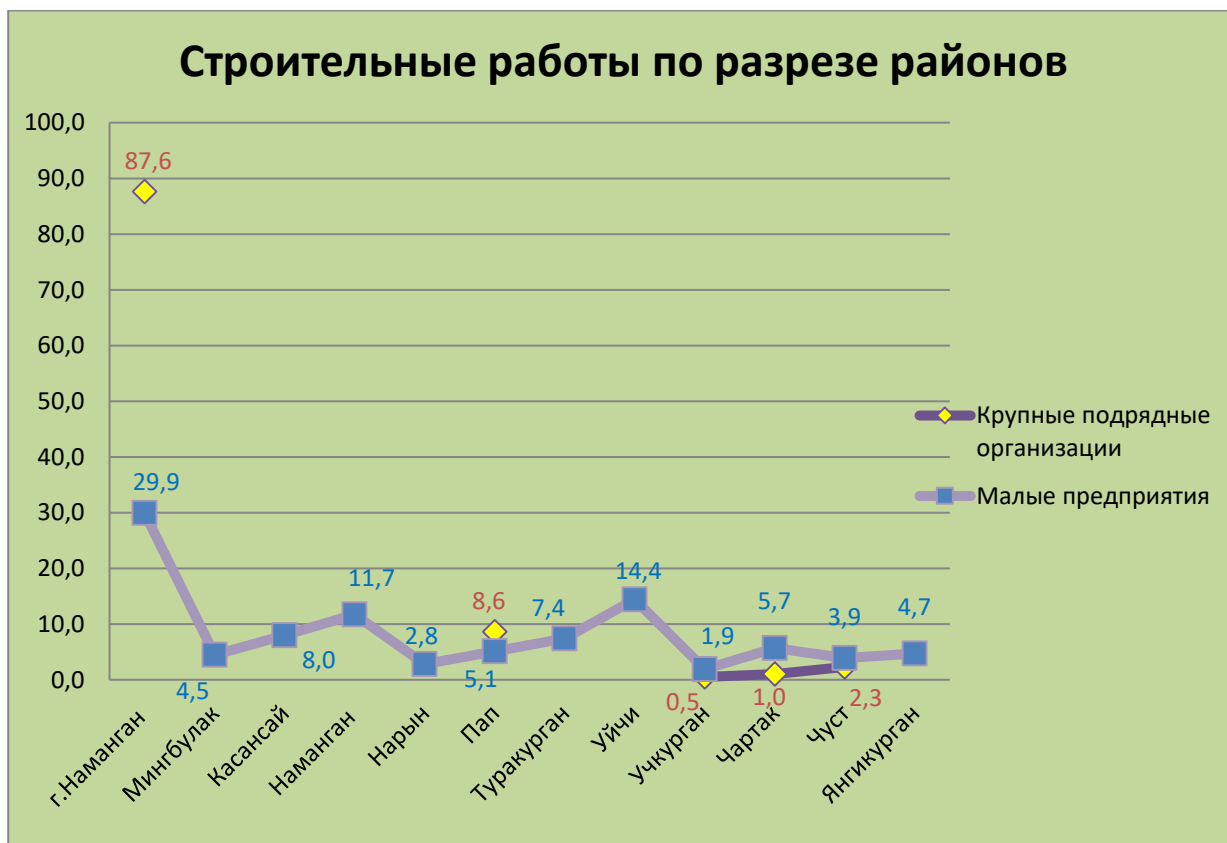
Строительные работы в целом по области, выполненные государственными организациями составили 48,2 млрд. сум, темпы роста по отношению январь-апрель 2019 года, достигли 74,0 %. Объем строительных работ, выполненных негосударственными организациями составил 1044,6 млрд. сум, темпы роста достигло 102,6 %, а их доля составила 4,4 % и соответственно 95,6 %.



СТРОИТЕЛЬНЫЕ РАБОТЫ В РАЗРЕЗЕ РАЙОНОВ

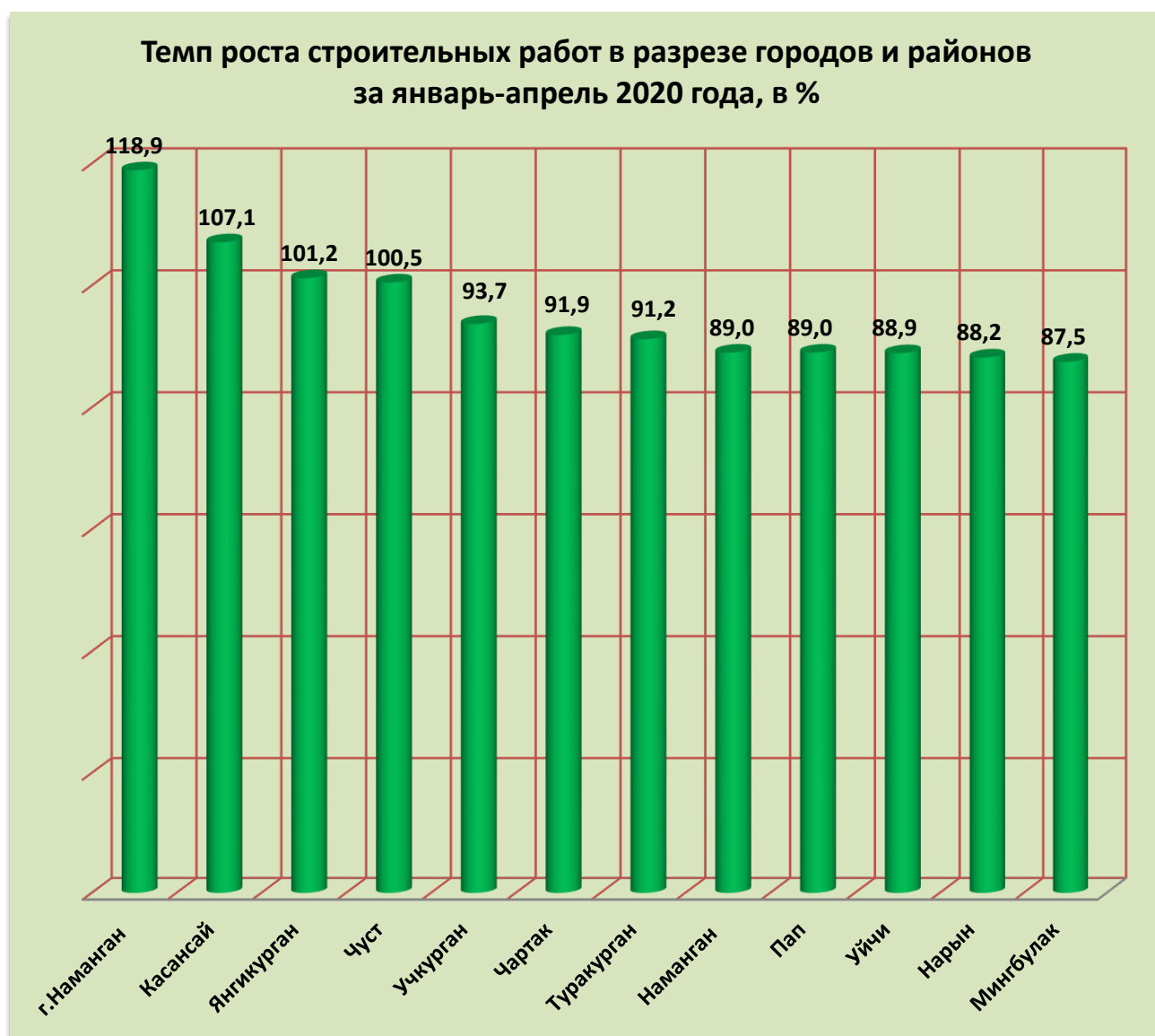


В региональной структуре строительных работ, выполненных крупными подрядными организациями, лидирует город Наманган. От общего объема строительных работ крупными подрядными организациями на территории этого региона было выполнено на 87,6 %.



Наибольший уровень строительства наблюдался в следующих регионах:

- Город Наманган (378,2 млрд. сум или 118,9 %) – в соответствии было сделано работы со стороны физических лиц новостроенные индивидуальные жилищные дома, а также достроены объекты бытовых услуг.
- В Касансайском районе (100,8 млрд. сумов или 107,1 %) – в соответствии было сделано работы со стороны физических лиц новостроенные индивидуальные жилищные дома, а также были построены теплицы со стороны малых предпринимателей.
- Наманганский район (102,0 млрд. сумов или 89,0 %) - в соответствии было сделано работы со стороны физических лиц новостроенные индивидуальные жилищные дома, а также проделанные работы со стороны малых предпринимателей.



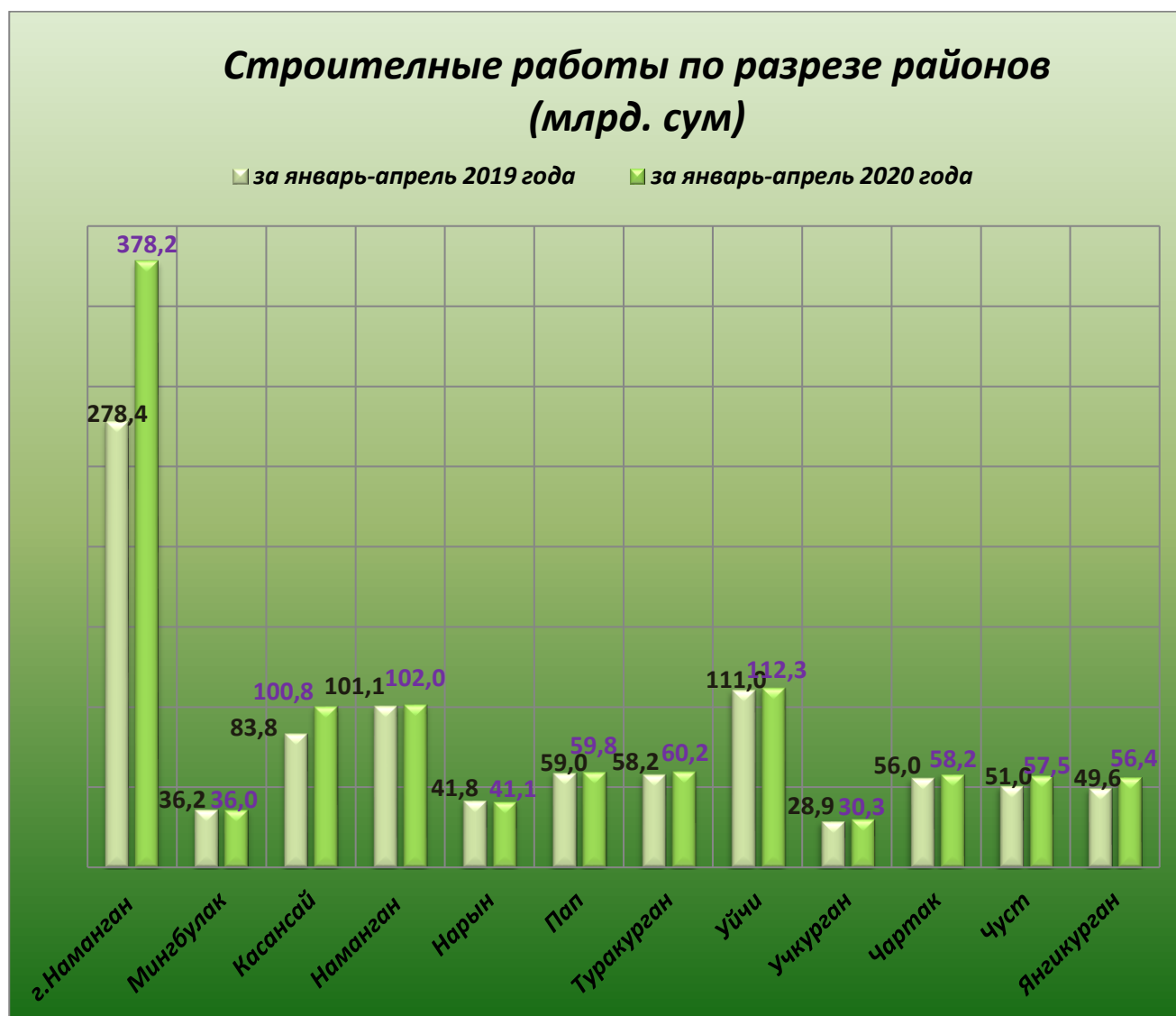
Строительные работы в разрезе территорий

№	Всего по городам и районам:	2019 год январь-апрель (млрд. сум)	2020 год январь-апрель (млрд. сум)	По сравнению с прошлым годом (%)	По сравнению от общего (%)
Всего:		955,0	1092,8	100,9	100,0
1	г.Наманган	278,4	378,2	118,9	34,5
	<i>Районы:</i>				
2	Мингбулак	36,2	36,0	87,5	3,3
3	Касансай	83,8	100,8	107,1	9,2
4	Наманган	101,1	102,0	89,0	9,3
5	Нарын	41,8	41,1	88,2	3,8
6	Пап	59,0	59,8	89,0	5,5
7	Туракурбан	58,2	60,2	91,2	5,5
8	Уйчин	111,0	112,3	88,9	10,3
9	Учкурган	28,9	30,3	93,7	2,8
10	Чартак	56,0	58,2	91,9	5,3
11	Чуст	51,0	57,5	100,5	5,3
12	Янгикурбан	49,6	56,4	101,2	5,2

Увеличение строительных работ по регионам

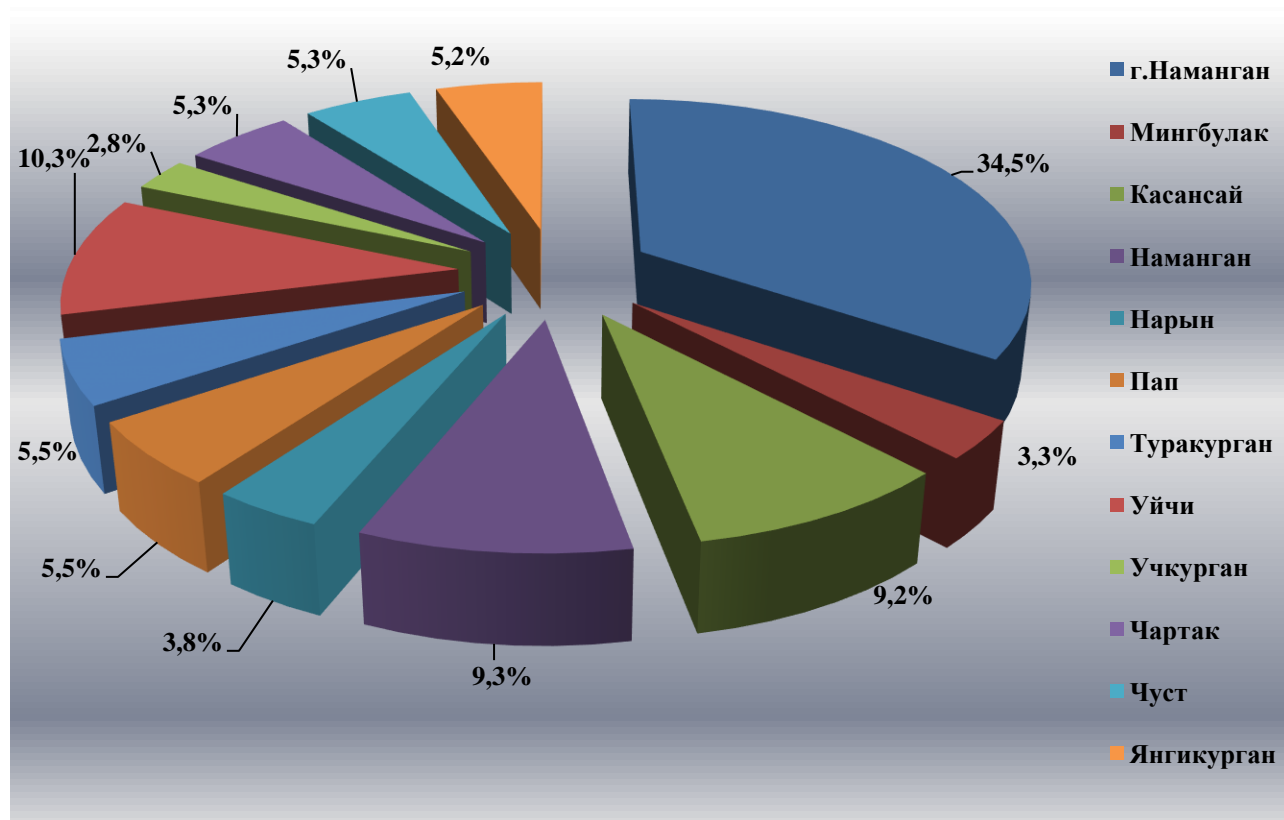
Значительный вклад в объём строительных работ в регионах наблюдался в городах и районах, а именно в г. Наманган 378,2 млрд. сум., выполненная работа увеличилась на 47,9 % по сравнению с соответствующим периодом предыдущего года, в Касансайском районе завершено строительство на 74,6 млрд. сум, что соответствует уровню прошлого года. 63,3 % по сравнению с

аналогичным периодом прошлого года, чем в соответствующем периоде предыдущего года, в Чустском районе 57,5 млрд. сум, что на 1,2 % больше, чем в соответствующем периоде предыдущего года. Строительство 56,4 млрд. сум в Янгикурганском районе, что на 0,5 % больше, чем в соответствующем периоде предыдущего года.



Наибольшая часть строительных работ в разрезе городов и районов выполнена в городе Наманган и составила 34,5 % от выполненных строительных работ по области, в Наманганском районе 9,3 % и в Уйчинском районе 8,5 %. Снижение доли выполненных строительных работ в объёме по области наблюдалось: в Нарынском районе 3,8 %, в Мингбулакском районе этот показатель составил 3,3 %.

**Доля строительных работ в разрезе регионов за январь-апрель 2020 года к
общему объёму по областям в % х**



В начале строительного сезона объём строительных работ в регионах увеличится и доля в областях также изменится.



**Отдел инвестиций и строительства
Управление статистики Наманганской области**

Контактный телефон: (69) 226-84-85