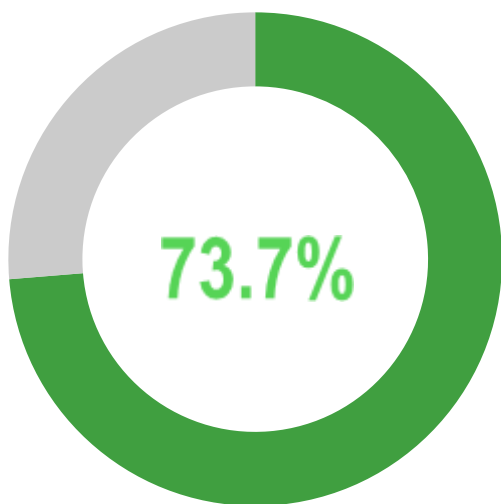




Малое предпринимательство в Наманганской области

за январь–декабрь 2020 года



ВРП за январь–декабрь 2020 года

Предварительные данные

- Доля малого предпринимательства в ВРП за январь–декабрь 2020 года составила **73,7 %**.
- Количество субъектов малого предпринимательства на 1000 человек населения составило **11,8 ед.**
- В январе–декабре 2020 года вновь было создано **6 202** новых малых предприятий и микрофирм (без дехканских и фермерских хозяйств), что на **13,9 %** больше аналогичного периода 2019 года.



Доля вновь созданных малых предприятий и микрофирм по видам экономической деятельности за январь–декабрь 2020 года

Торговля
40,0 %

Промышленность
24,5 %

Сельское, лесное и
рыбное хозяйство
14,5 %

Строительство
7,1 %

Наибольшее количество малых предприятий и микрофирм создано в сфере торговли – 2 480 ед., промышленности – 1 519 ед., сельском, лесном и рыбном хозяйстве – 899 ед., строительстве – 438 ед., услугах по проживанию и питанию – 242 ед., перевозке и хранении – 127 ед.

Основные показатели малого предпринимательства за январь–декабрь

	ед. изм.	2019 г.	2020 г.	разн. (+;-)
Количество действующих малых предприятий и микрофирм	ед.	21 461	2 6531	5 070
Вновь созданные малые предприятия и микрофирмы	ед.	5 447	6 202	755
<i>Удельный вес малого предпринимательства в:</i>				
ВРП	%	75,0	73,7	-1,3
Промышленности	%	76,6	50,0	-26,6
Сельском, лесном и рыбном хозяйстве	%	97,6	97,3	-0,3
Инвестициях	%	52,2	73,9	21,7
Строительстве	%	95,4	91,3	-4,1
Торговле	%	86,8	90,4	3,6
Услугах	%	66,3	65,8	-0,5
Перевозке грузов	%	95,0	93,4	-1,6
Грузообороте	%	93,1	91,5	-1,6
Перевозке пассажиров	%	96,5	97,8	1,3
Пассажиروбороте	%	97,1	96,2	-0,9
Экспорте	%	84,5	51,7	-32,8
Импорте	%	46,8	76,3	29,5



Удельный вес малого предпринимательства в
ВРП и по видам экономической деятельности
за январь–декабрь 2020 г., в %

ВРП
73,7%

Торговля
90,4%

Промышленность
50,0%

Строительство
91,3%

Инвестиции
73,9%

Экспорт
51,7%

Услуги
65,8%

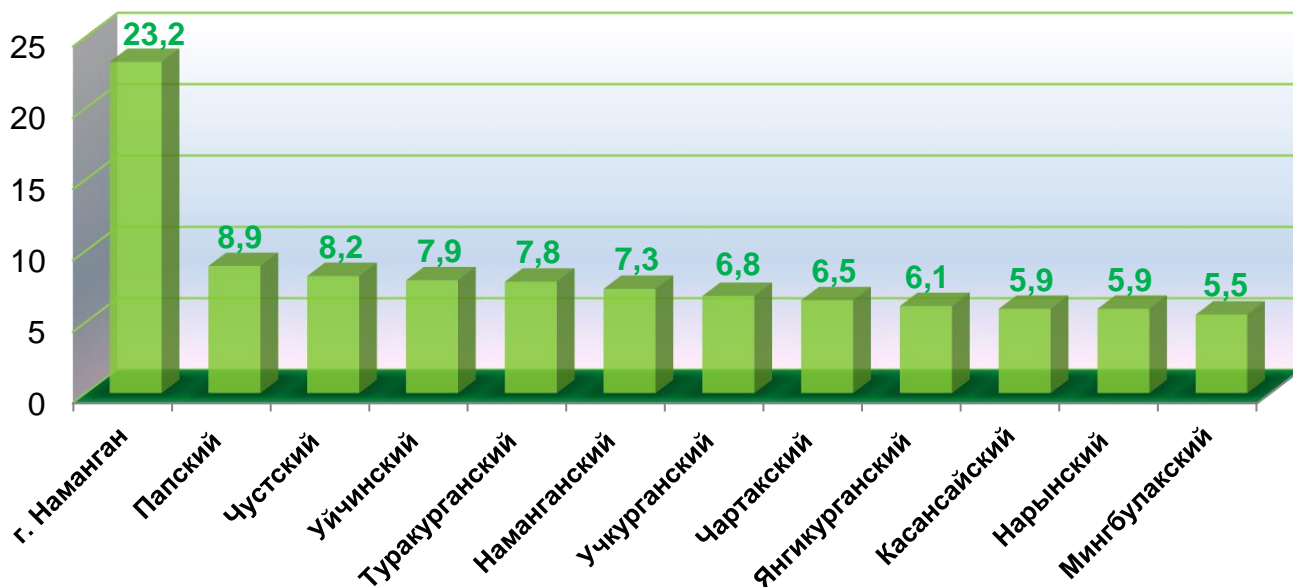
Импорт
76,3%

Количество вновь созданных малых предприятий
и микрофирм по регионам

	январь–декабрь 2019 г.	январь–декабрь 2020 г.	разн. (+;-)
Всего по области	5 447	6 202	755
г. Наманган	1 589	1 437	-152
<i>районы :</i>			
Мингбулакский	303	339	36
Касансайский	341	369	28
Наманганский	392	453	61
Нарынский	319	364	45
Папский	400	552	152
Туракурганский	347	485	138
Уйчинский	362	488	126
Учкурганский	386	422	36
Чартакский	306	404	98
Чустский	434	507	73
Янгикурганский	268	382	114



Удельный вес вновь созданных малых
предприятий и микрофирм от их общего
количества по регионам за январь–декабрь



В разрезе регионов наибольшая доля приходится на г. Наманган и составляет в общем количестве вновь созданных малых предприятий и микрофирм 23,2 %, в Папский район – 8,9 %, Чустский район – 8,2 %, Уйчинский район – 7,9 %, Туракурганский район – 7,8 %, Наманганский области – 7,3 %, Учкурганский район – 6,8 %, Чартакский район – 6,5 %.

**Количество вновь созданных малых предприятий
и микрофирм по видам экономической деятельности, ед.**

	январь–декабрь 2019 г.	январь–декабрь 2020 г.	разн. (+;-)
Всего	5447	6202	755
Сельское, лесное и рыбное хозяйство	400	899	499
Промышленность	1443	1519	76
Строительство	464	438	-26
Торговля	2234	2480	246
Перевозка и хранение	201	127	-74
Услуги по проживанию и питанию	289	242	-47
Информация и связь	72	102	30
Здравоохранение и предоставление социальных услуг	50	99	49
Прочие виды	294	296	2


Для сведения: в январе–декабре 2020 года наибольшее количество вновь созданных малых предприятий и микрофирм (ед.) по видам экономической деятельности составило в:



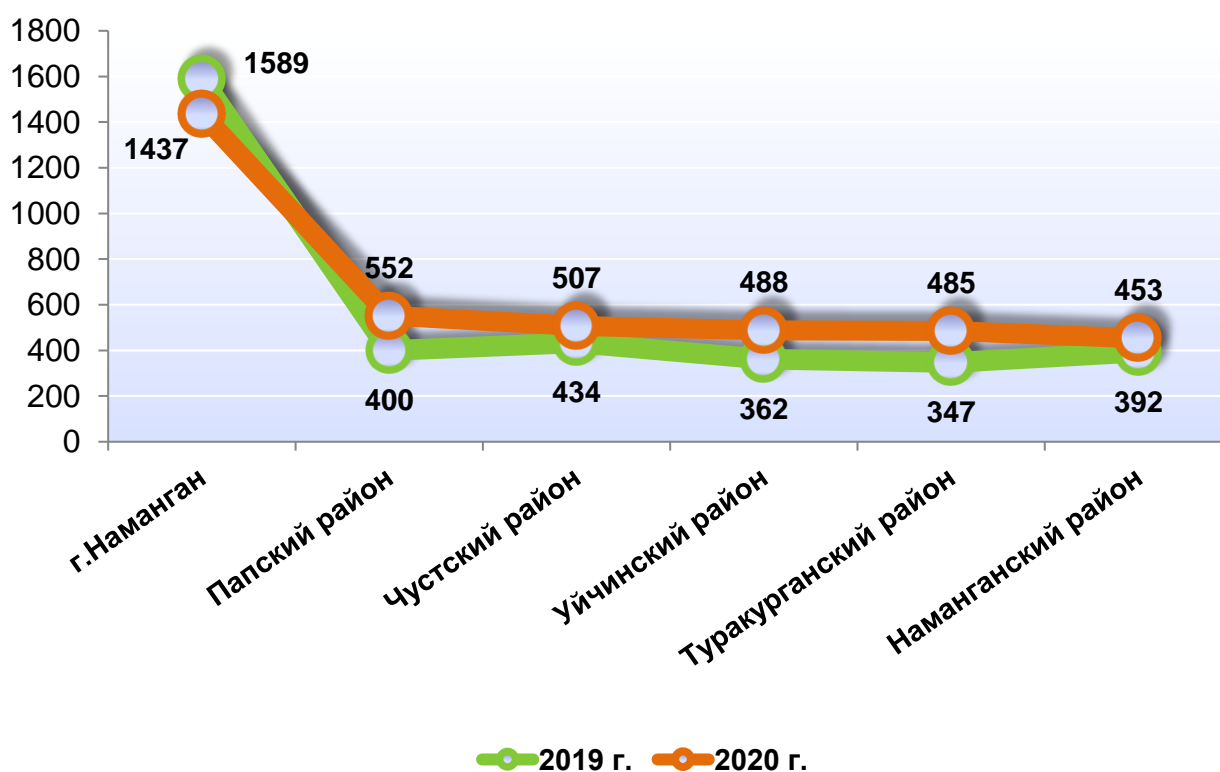
Города и районы, имеющие наибольшие показатели по количеству вновь созданных малых предприятий и микрофирм, ед.

	январь– декабрь 2019 г.	январь– декабрь 2020 г.	разн. (+;-)
г.Наманган	1589	1437	-152
Папский район	400	552	152
Чустский район	434	507	73
Наманганский район	362	488	126
Уйчинский район	347	485	138
Туракурганский район	392	453	61
Наманганский район	1589	1437	-152

За январь–декабрь 2020 года наибольший количество вновь созданных малых предприятий и микрофирм зарегистрирован в городе Наманган – 1584 ед.




Города и районы, имеющие наибольшие показатели по количеству вновь созданных малых предприятий и микрофирм, ед.

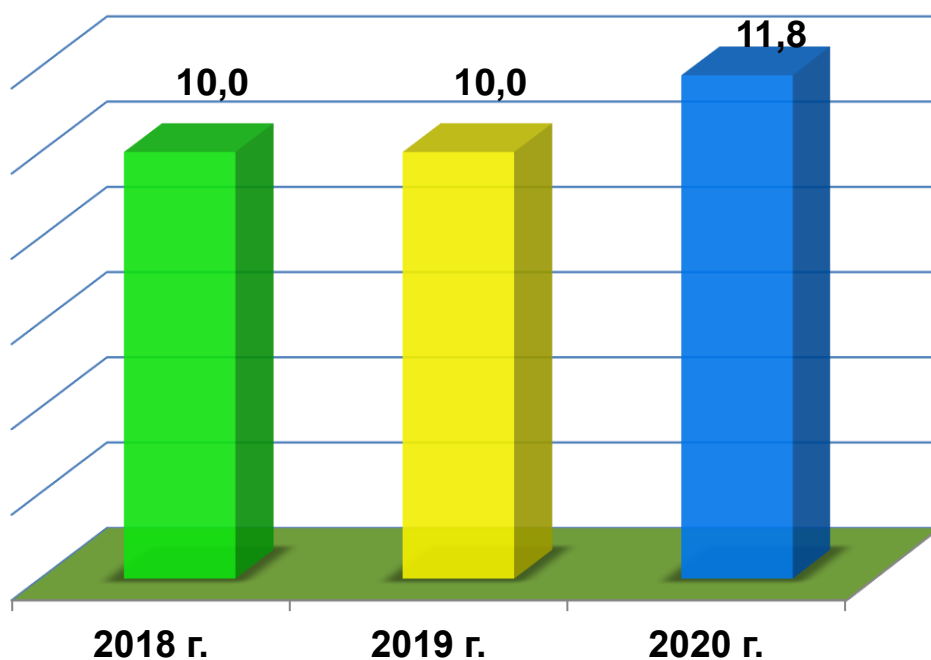




В январе–декабре 2020 года количество действующих субъектов малого предпринимательства на 1000 человек населения составило **11,8** ед.



Количество действующих субъектов малого предпринимательства в Республике Узбекистан (на 1000 человек населения, ед.*) за январь–декабрь



** Малые предприятия и микрофирмы, включая фермерские и дехканские хозяйства*

В январе–декабре 2020 года в региональном разрезе наибольший показатель количества субъектов малого предпринимательства (на 1000 человек населения, ед.) составил в городе Наманган и Наманганском районе – по 14,3 ед., Мингбулакском районе – 13,5 ед., Чустском районе – 12,5 ед. На низком уровне данный показатель зафиксирован в Касансайском, Туракурганском и Янгикурганском районах – по 9,7 ед.



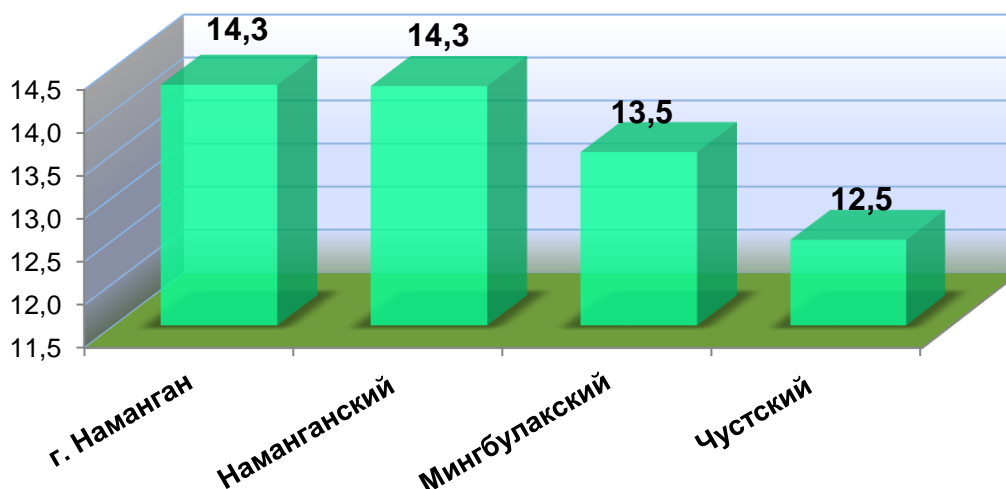
Количество действующих субъектов малого предпринимательства (на 1000 человек населения, ед.) по регионам за январь–декабрь 2020 года*



* Малые предприятия и микрофирмы, включая фермерские и дехканские хозяйства



Города и районы, имеющие наибольшие показатели по количеству действующих субъектов малого предпринимательства на 1000 человек населения, ед.*



**Малые предприятия и микрофирмы, включая фермерские и дехканские хозяйства*

В январе–декабре 2020 года в разрезе городов и районов наибольший показатель количества субъектов малого предпринимательства (на 1000 человек населения) составил в Городе Наманган и в Наманганском районе – 14,3 ед., Мингбулакском районе – 13,5 ед., Чустском районе – 12,5 ед.



Количество действующих субъектов
малого предпринимательства
(на 1000 человек населения), ед.*

**Самый
высокий
показатель**


- 14,3 ед.
- г. Наманган и Наманганский район

**Средний
показатель**

- 11,7 ед.
- Чартакский район

**Низкий
показатель**


- 9,7 ед.
- Касансайский, Туракурганский и Янгикурганский районы



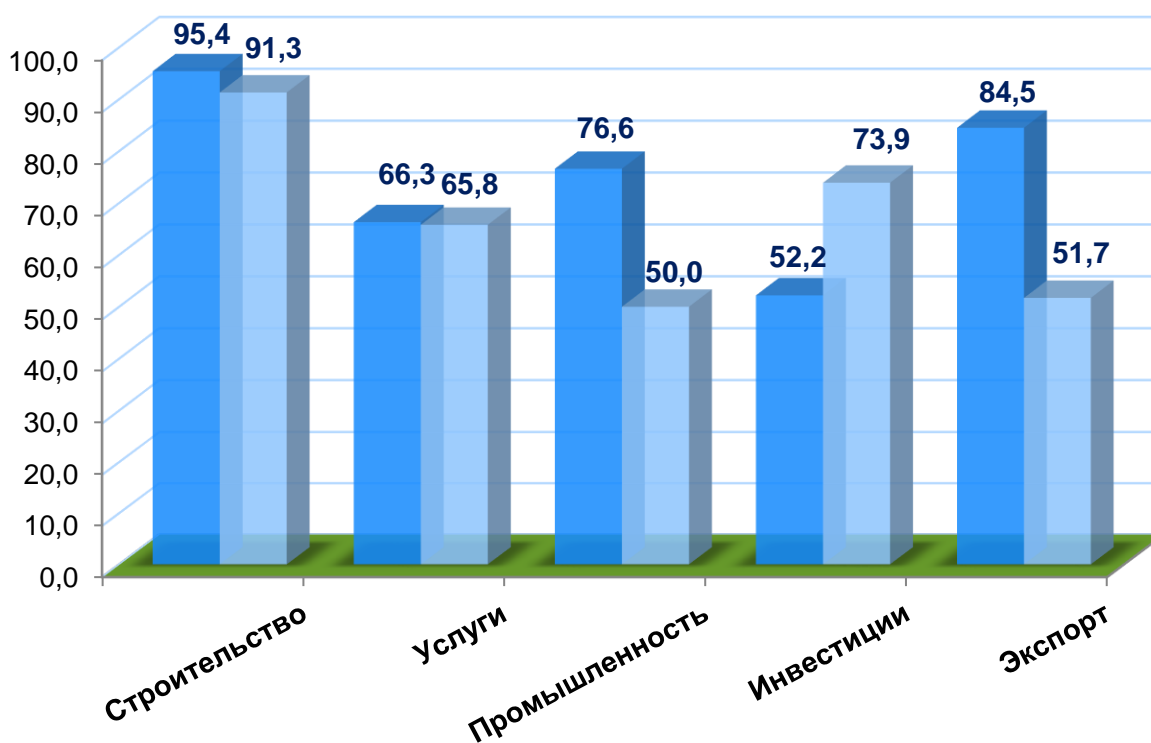
Динамика снижения доли малого предпринимательства в ВРП за январь-декабрь, в %

В январе-декабре 2020 года доля малого предпринимательства в ВРП составила **73,7 %** (**75,0 %** за январь-декабрь 2019 года).

Такое снижение объясняется увеличением в структуре ВРП удельного веса крупных предприятий.



Доля малого предпринимательства (% к общему объему)





**Доля малого предпринимательства в регионах
по видам экономической деятельности
за январь–декабрь 2020 года, в %**

	Промышленность	Строительство	Услуги	Инвестиции
Всего по области	50,0	91,3	65,8	73,9
г. Наманган	61,4	78,0	43,0	66,6
<i>районы:</i>				
Мингбулакский	19,9	100,0	82,2	50,6
Касансайский	98,3	100,0	83,3	93,1
Наманганский	45,4	100,0	77,1	77,0
Нарынский	28,5	100,0	83,1	85,0
Папский	48,9	72,9	71,9	58,7
Туракурганский	18,8	100,0	75,5	60,1
Уйчинский	69,5	97,8	80,2	88,1
Учкурганский	18,9	100,0	77,4	94,5
Чартакский	100,0	95,8	76,5	82,2
Чустский	58,1	100,0	78,5	90,4
Янгикурганский	100,0	100,0	83,4	90,4

В региональном разрезе наибольшая доля малого предпринимательства зафиксирована:

в промышленности -

Чартакский (100,0 %),
Янгикурганский (100,0 %),
Касансайский (98,3 %),
Уйчинский (69,5 %),
г. Наманган (61,4 %) и
Чустский (39,4 %)
районах;

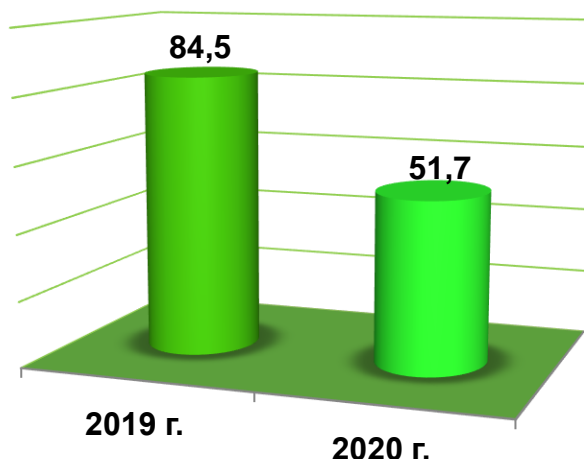
в строительстве -

Мингбулакский (100,0 %),
Касансайский (100,0 %),
Наманганский (100,0 %),
Туракурганский (100,0 %),
Учкурганский (100,0 %),
Чустский (100%) и
Янгикурганский (100,0 %)
районах;

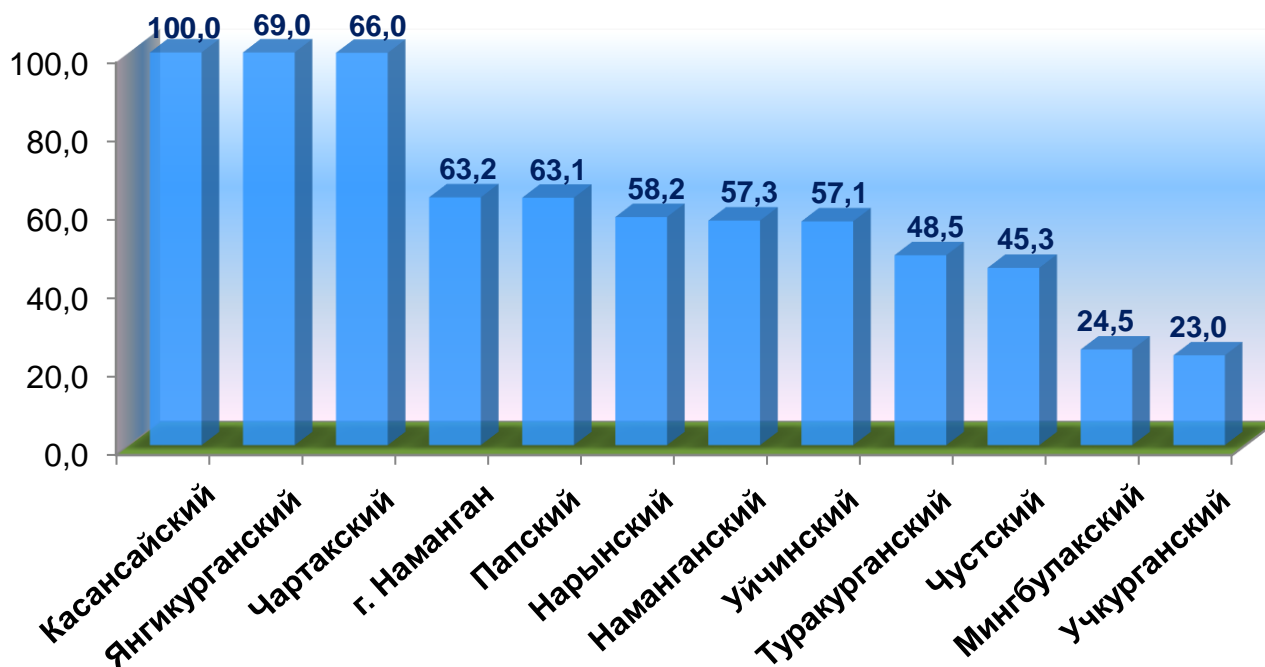
в сфере услуг -

Янгикурганский (83,4 %),
Касансайский (83,3 %),
Нарынский (83,1 %),
Мингбулакский (82,2 %),
Уйчинский (80,2 %) и
Чустский (78,5 %)
районах.

В январе–декабре 2020 года объем экспорта продукции (работ, услуг) малого предпринимательства составил **195,3** млн.долл. США, или **51,7 %** от общего объема экспорта.

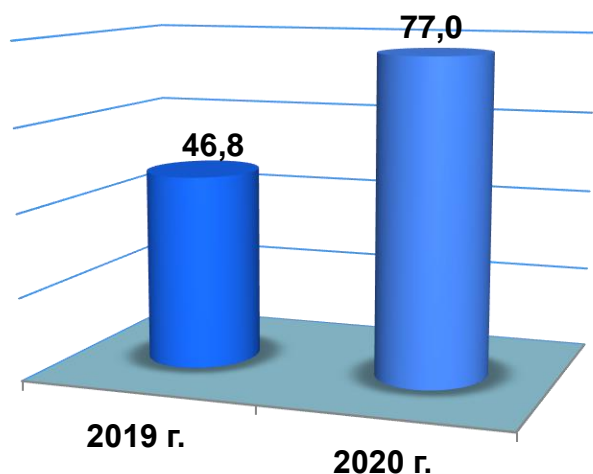


Доля экспорта продукции (работ, услуг) малого предпринимательства в общем объеме за январь–декабрь 2020 года, в %



В региональном разрезе наибольшая доля малого предпринимательства в экспорте продукции (работ, услуг) отмечена в Касансайском (100,0%), Янгикурганском (100,0%), Чартакском (99,9%), Папском (63,1%) районах, и в городе Наманган (63,2%). В Учкурганском районе (23,0%) доля малого предпринимательства в экспорте продукции (работ, услуг) остается низкой.

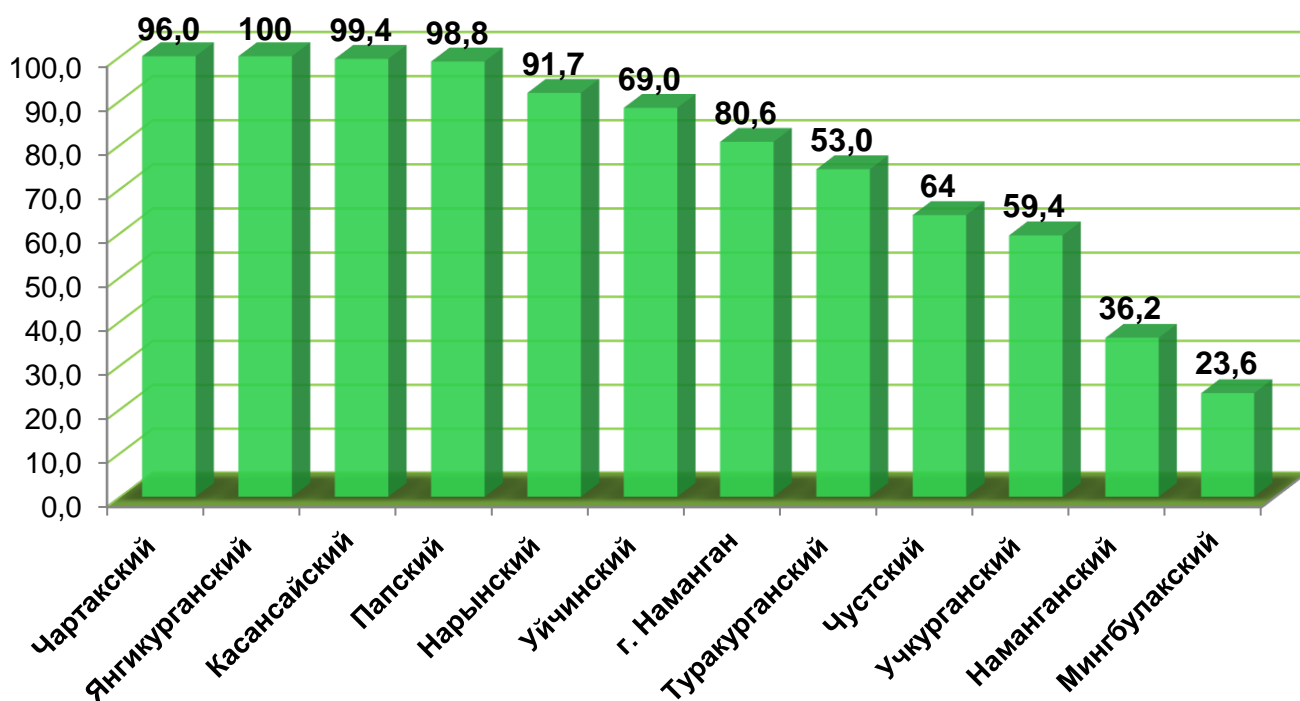




В январе–декабре 2020 года объем импорта продукции (работ, услуг) малого предпринимательства составил **376,4** млн.долл. США, или **76,3 %** от общего его объема.



Доля импорта продукции (работ, услуг) малого предпринимательства в общем его объеме за январь–декабрь 2020 года, в %



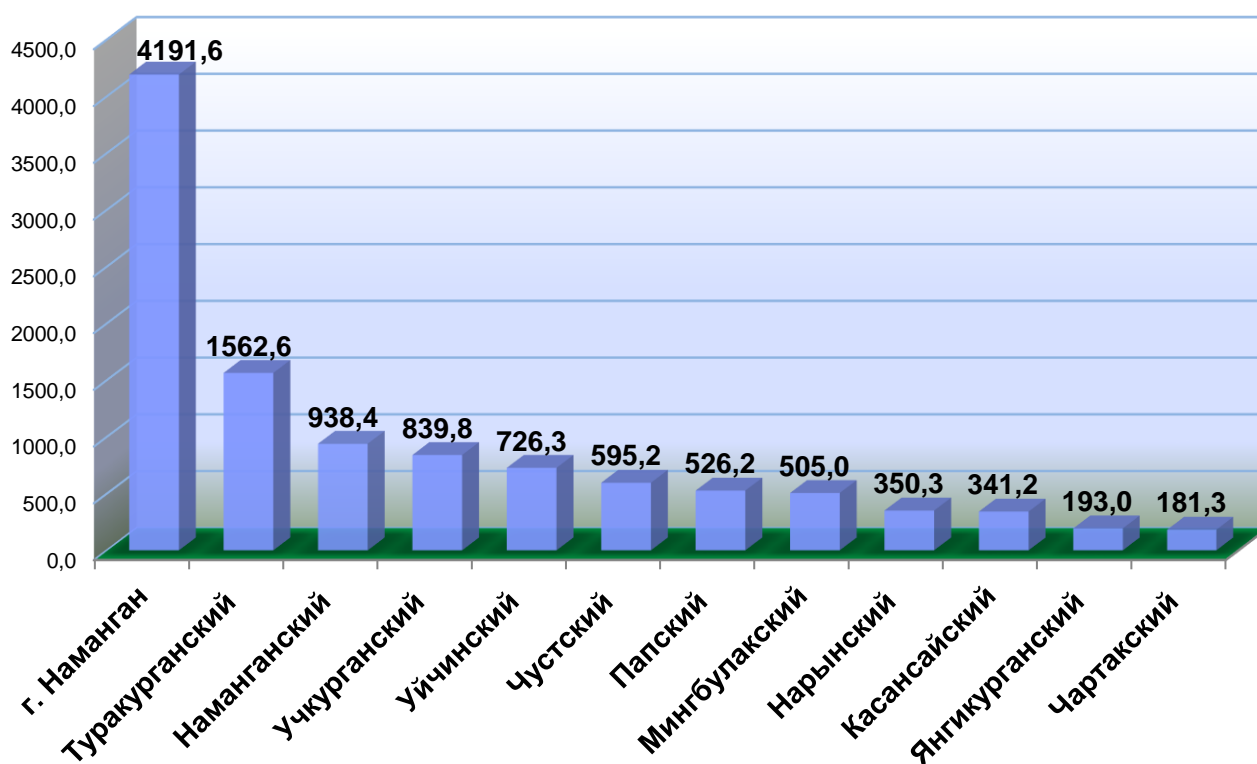
В региональном разрезе наибольшая доля малого предпринимательства в импорте продукции (работ, услуг) приходится на Чартакский, Янгикурганский (по 100,0%), Касансайский (99,4%), Папский (98,8%), Нарынский (91,7%), Уйчинский (88,3) районы. В Мингбулаком районе (23,6%) доля малого предпринимательства в импорте продукции (работ, услуг) остаётся низкой.



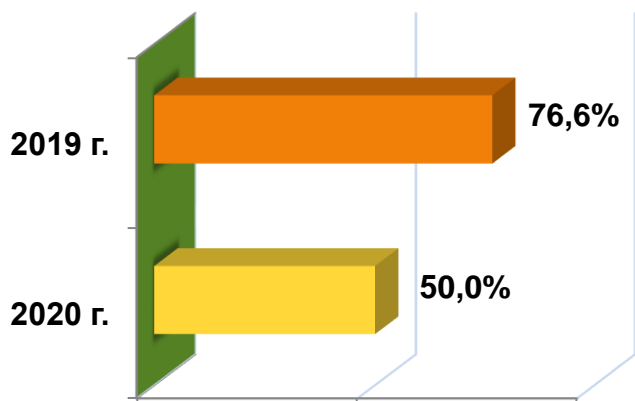
В январе–декабре 2020 года
субъектами малого
предпринимательства
произведено промышленной
продукции на сумму
10950,8 млрд.сум.



**Объём производства промышленной продукции
малого предпринимательства (бизнеса) по
регионам за январь–декабрь 2020 года**



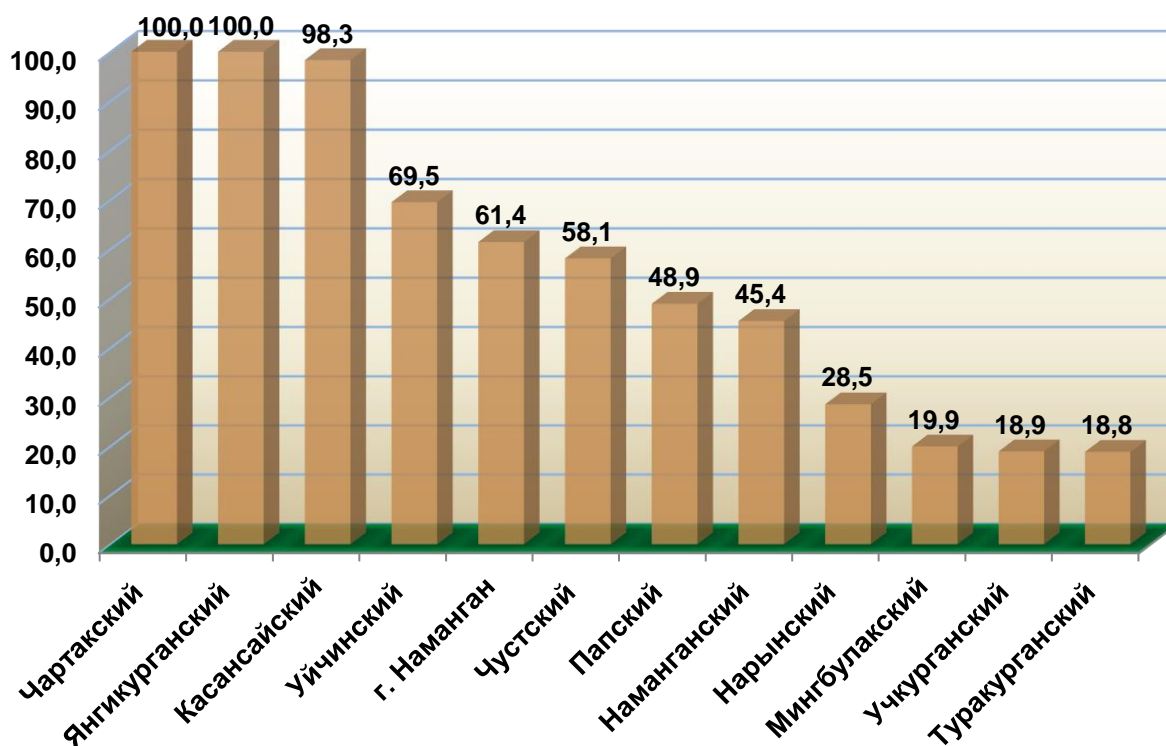
В региональном разрезе наибольший объём производства промышленной продукции приходится на г. Наманган (4191,6 млрд.сум), Туракурганский (1562,6 млрд.сум), Наманганский (938,4 млрд. сум), Учкурганский (839,8 млрд.сум) и Уйчинский (726,3 млрд.сум) районы. В Чартакском районе (181,3 млрд.сум) объём производства промышленной продукции остается низким.



В январе–декабре 2020 года удельный вес малого предпринимательства в общем объеме производства промышленной продукции составил **50,0 %**.



Доля малого предпринимательства в общем объеме производства по регионам за январь–декабрь 2020 г., в %

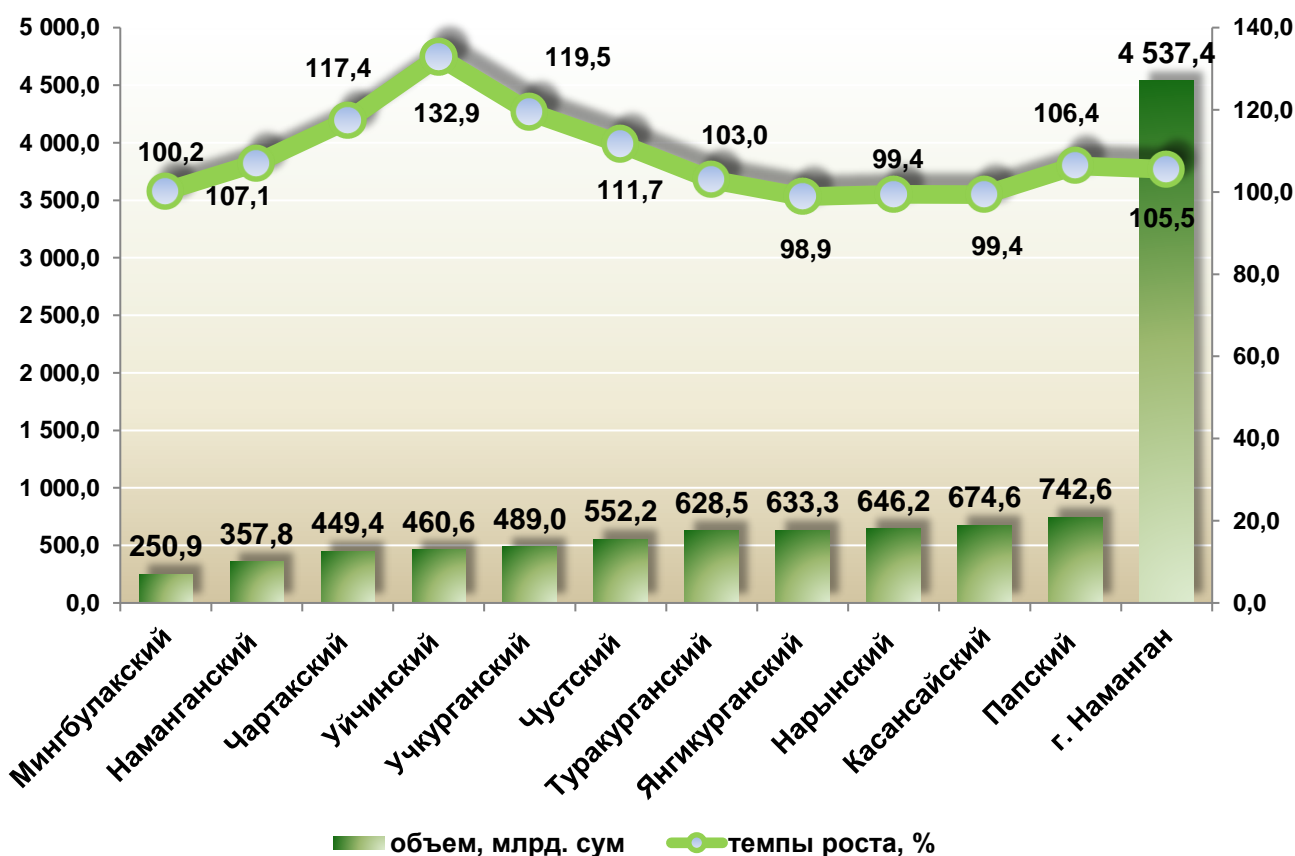


В региональном разрезе наибольшая доля малого предпринимательства в общем объеме производства составила в Чартакском районе 100,0%, Янгикурганском – 100,0%, Касансайском – 98,3%, Уйчинском – 69,5%, г. Наманган – 61,4%, и Чустском - 58,1 %, районах. В Туракурганском районе доля малого предпринимательства остается низкой – 18,8 %.

В январе–декабре 2020 года объем розничного товарооборота субъектов малого предпринимательства составил **10422,4** млрд.сум, или **90,4 %** от общего объема розничного товарооборота. К уровню января–декабря 2019 года темпы роста составили **106,4%**.

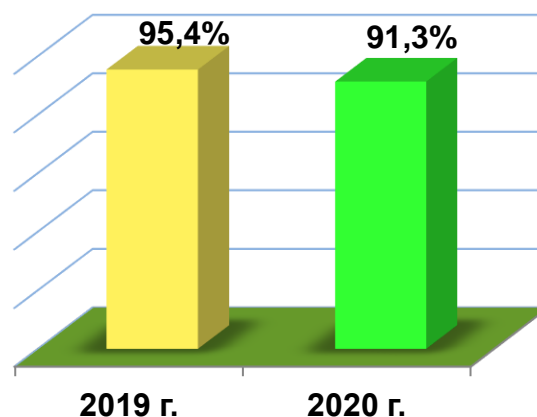


**Объём и темпы роста розничного товарооборота
малого предпринимательства (бизнеса) по
регионам за январь–декабрь 2020 года**

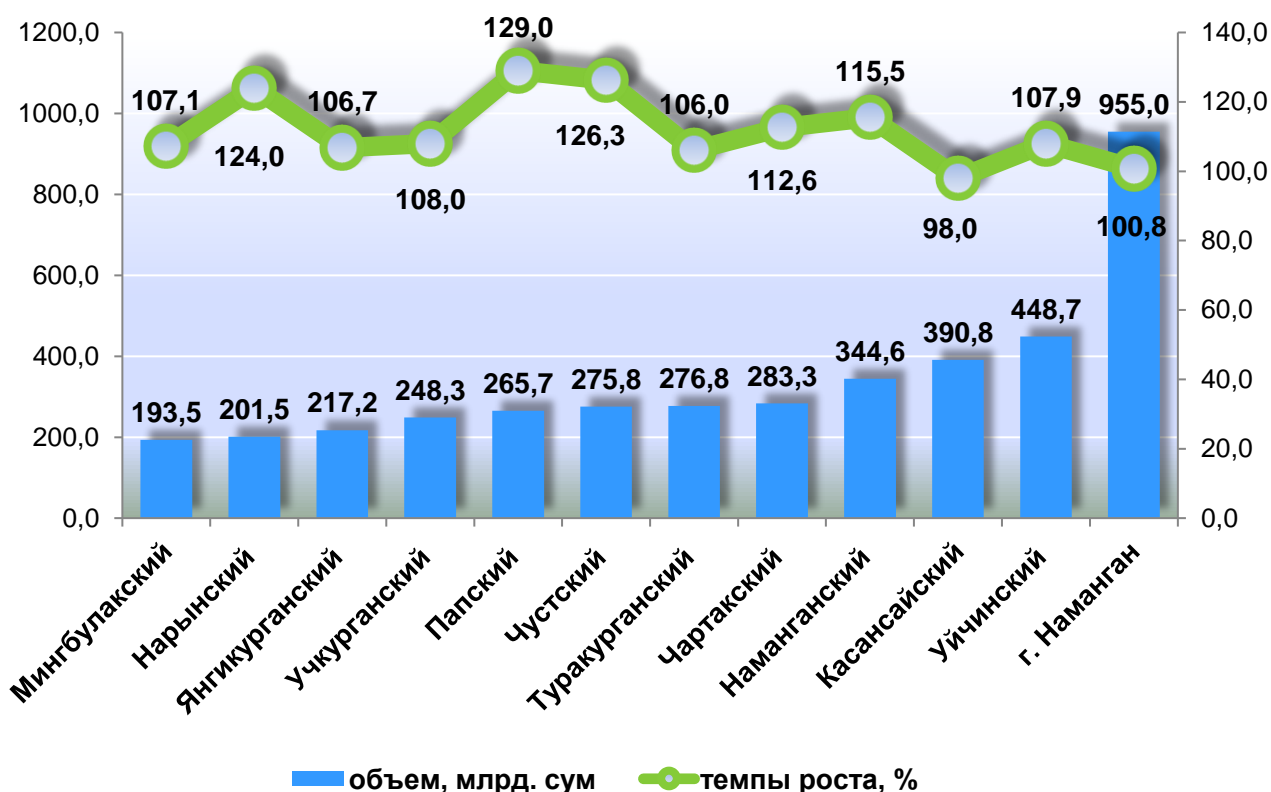


В региональном разрезе наибольший объем розничного товарооборота зафиксирован в г. Наманган (4537,4 млрд.сум), Папском (742,6 млрд.сум), Касансайском (674,6 млрд.сум), Нарынском (646,2 млрд.сум), Янгикурганском (633,3 млрд. сум) и Туракурганском (628,5 млрд.сум) районах.

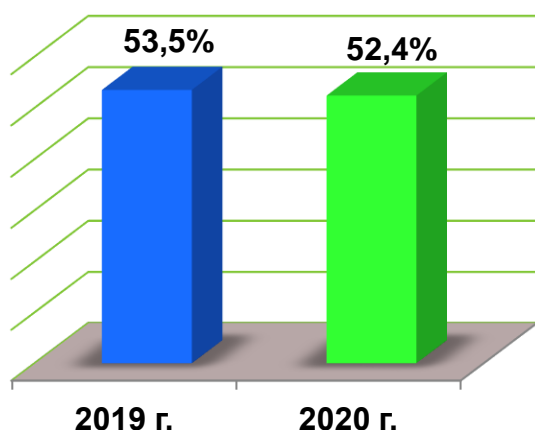
В январе–декабре 2020 года объем строительных работ, выполненных субъектами малого предпринимательства, составил **4101,3** млрд. сум, или **91,3%** от общего объема строительных работ. К уровню января–декабря 2019 года темпы роста достигли **108,7%**.



Объём и темпы роста выполненных строительных работ малого предпринимательства (бизнеса) по регионам за январь–декабрь 2020 года



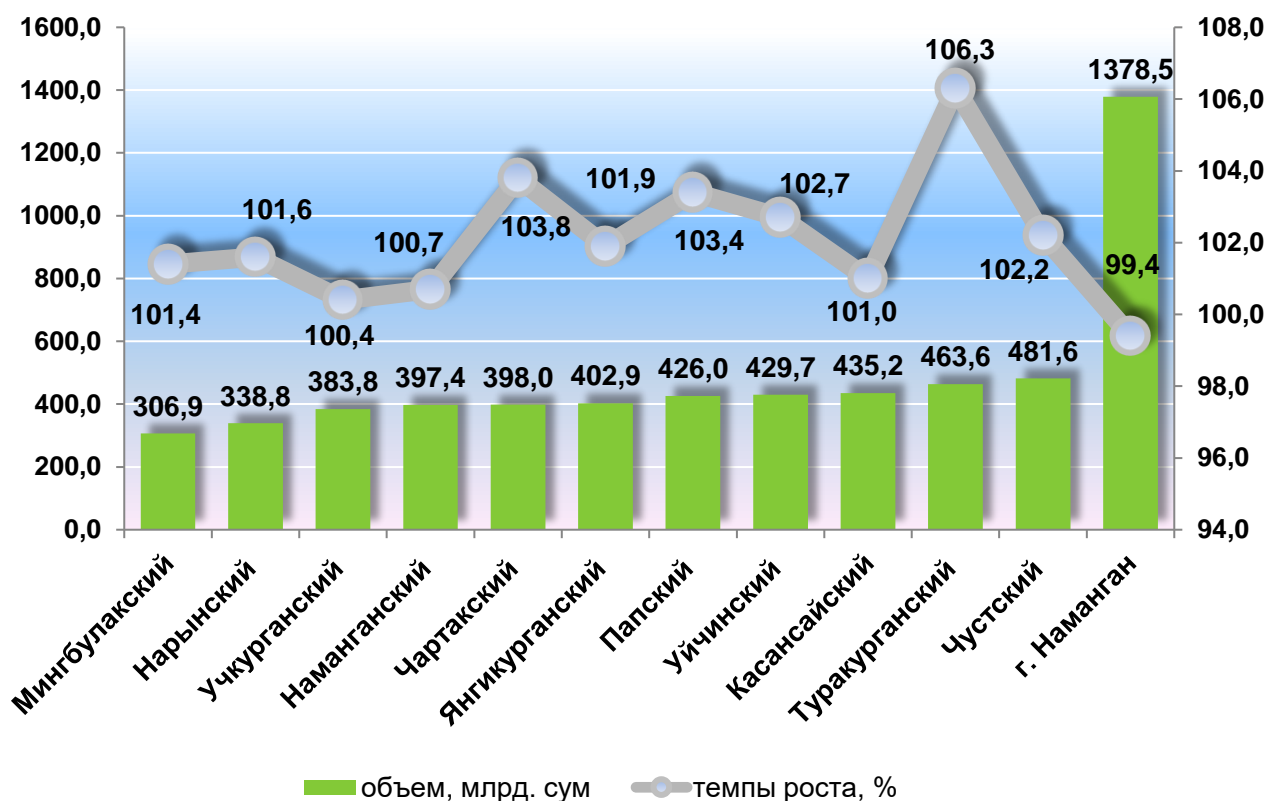
В региональном разрезе наибольший объем выполненных строительных работ зафиксирован в г. Наманган (955,0 млрд. сум), Уйчинском (448,7 млрд. сум), Касансайском (390,8 млрд. сум), Наманганском (344,6 млрд. сум), Чартакском (283,3 млрд. сум), Туракуртанском (276,8 млрд. сум) и Чустском (275,8 млрд. сум) районах.



В январе–декабре 2020 года субъектами малого предпринимательства произведено (оказано) услуг на **5842,4** млрд.сум (**65,8%** от общего объема оказанных услуг), к уровню января-декабря 2019 года темпы роста составили **101,7%**.

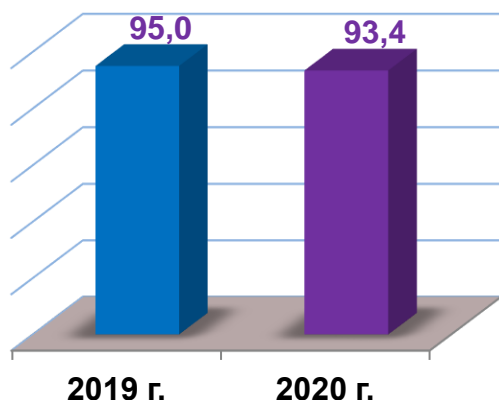


Объём и темпы роста малого предпринимательства (бизнеса) в сфере услуг по регионам за январь–декабрь 2020 года



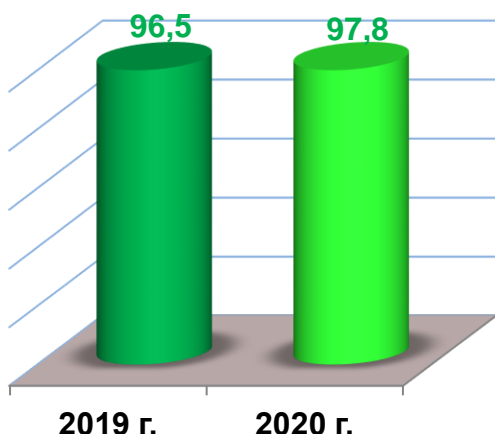
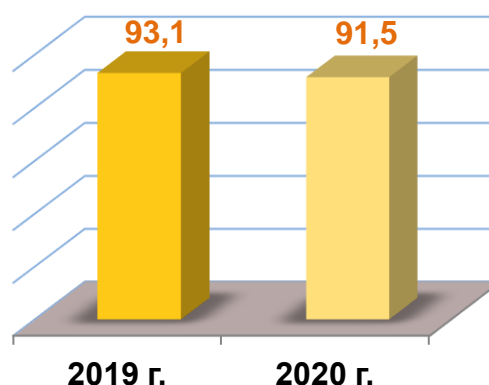
В региональном разрезе наибольший объем услуг отмечен в г.Наманган (1378,5 млрд.сум), Чустском (481,6 млрд.сум), Туракурганском (463,6 млрд.сум), Касансайском (435,2 млрд.сум), Уйчинском (429,7 млрд.сум), Папском (426,0 млрд.сум) и Янгикурганском (402,9 млрд. сум) районах.





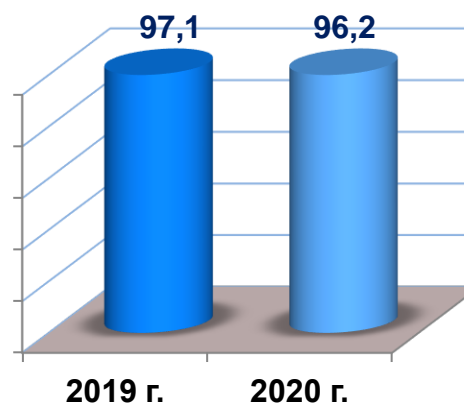
В январе–декабре 2020 года удельный вес малого предпринимательства в общем объеме перевозки грузов составил **93,4%**, к уровню января–декабря 2019 года темпы роста достигли **100,9%**.

В январе–декабре 2020 года удельный вес малого предпринимательства в общем объеме грузооборота составил **91,5%**, к уровню января–декабря 2019 года темпы роста достигли **104,0%**.



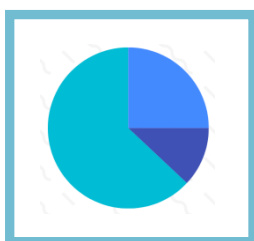
В январе–декабре 2020 года удельный вес малого предпринимательства в общем объеме перевозки пассажиров составил **97,8%**, к уровню января–декабря 2019 года снижение отмечено на уровне **10,6%**.

В январе–декабре 2020 года удельный вес малого предпринимательства в общем объеме пассажирооборота насчитывал **96,2%**, к уровню января–декабря 2019 года снижение составило **10,7%**.





По итогам **IV** квартала 2020 года было проведено выборочное обследование деятельности малых предприятий и микрофирм, имевших выручку от реализации продукции (товаров, работ и услуг) в последнем отчетном году по видам экономической деятельности, в котором приняли участие **910** респондентов.



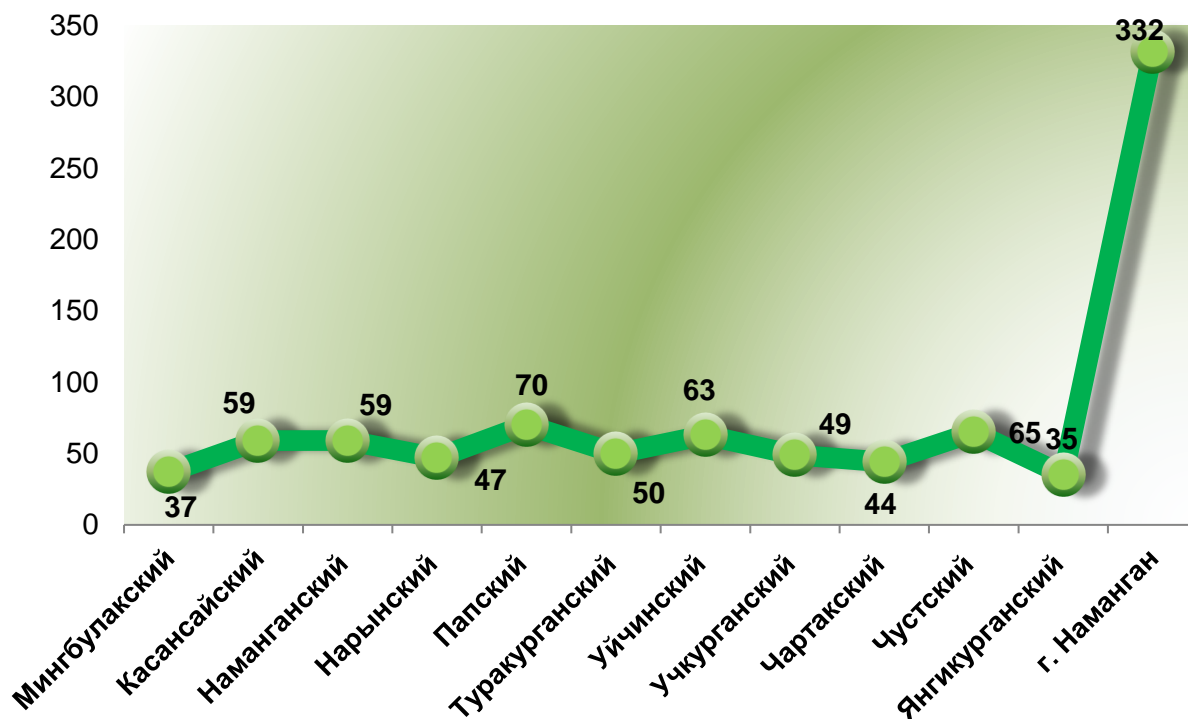
Распределение малых предприятий и микрофирм, имевших выручку за последний отчетный год, участвовавших в выборочном обследовании по видам экономической деятельности в IV квартале 2020 года, в %



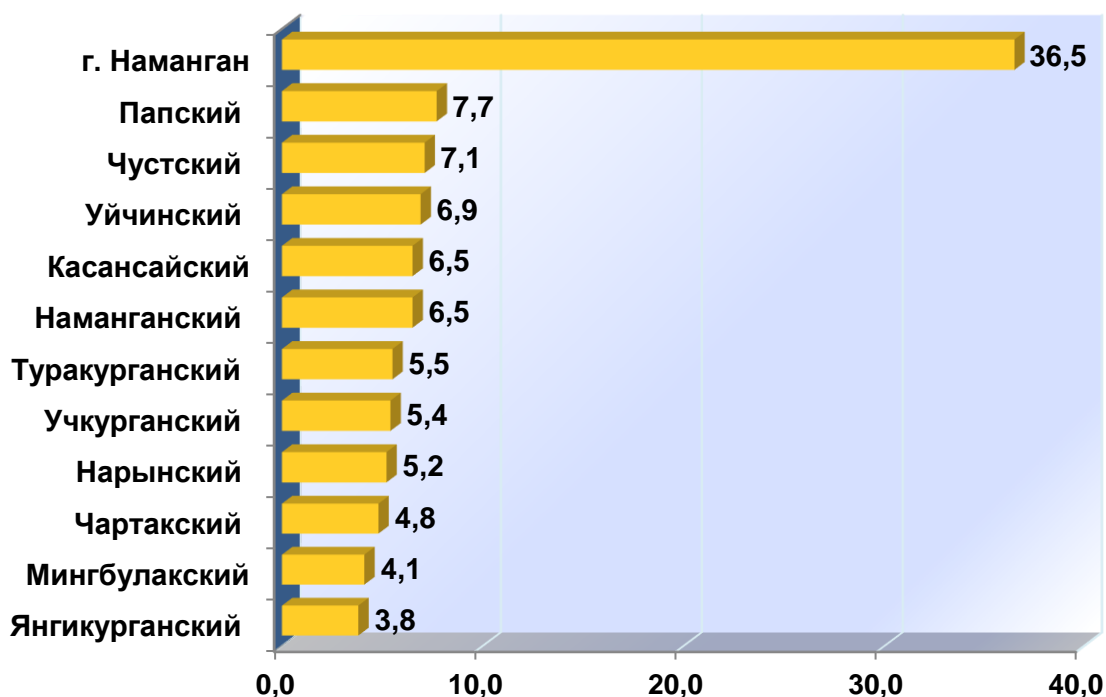
По видам экономической деятельности доля малых предприятий и микрофирм, участвовавших в выборочном обследовании, составляет в сельском, лесном и рыбном хозяйстве 4,3% (39 ед.), промышленности – 25,5 % (232 ед.), строительстве – 8,5 % (77 ед.), торговле – 35,6 % (324 ед.), сфере услуг – 26,1% (238 ед.).



Распределение малых предприятий и микрофирм, имевших выручку за последний отчетный год, участвовавших в выборочном обследовании по регионам в IV квартале 2020 года, ед.



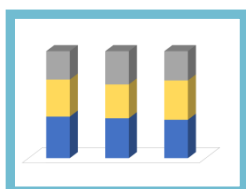
Распределение малых предприятий и микрофирм, имевших выручку за последний отчетный год, участвовавших в выборочном обследовании по регионам в IV квартале 2020 года, в %



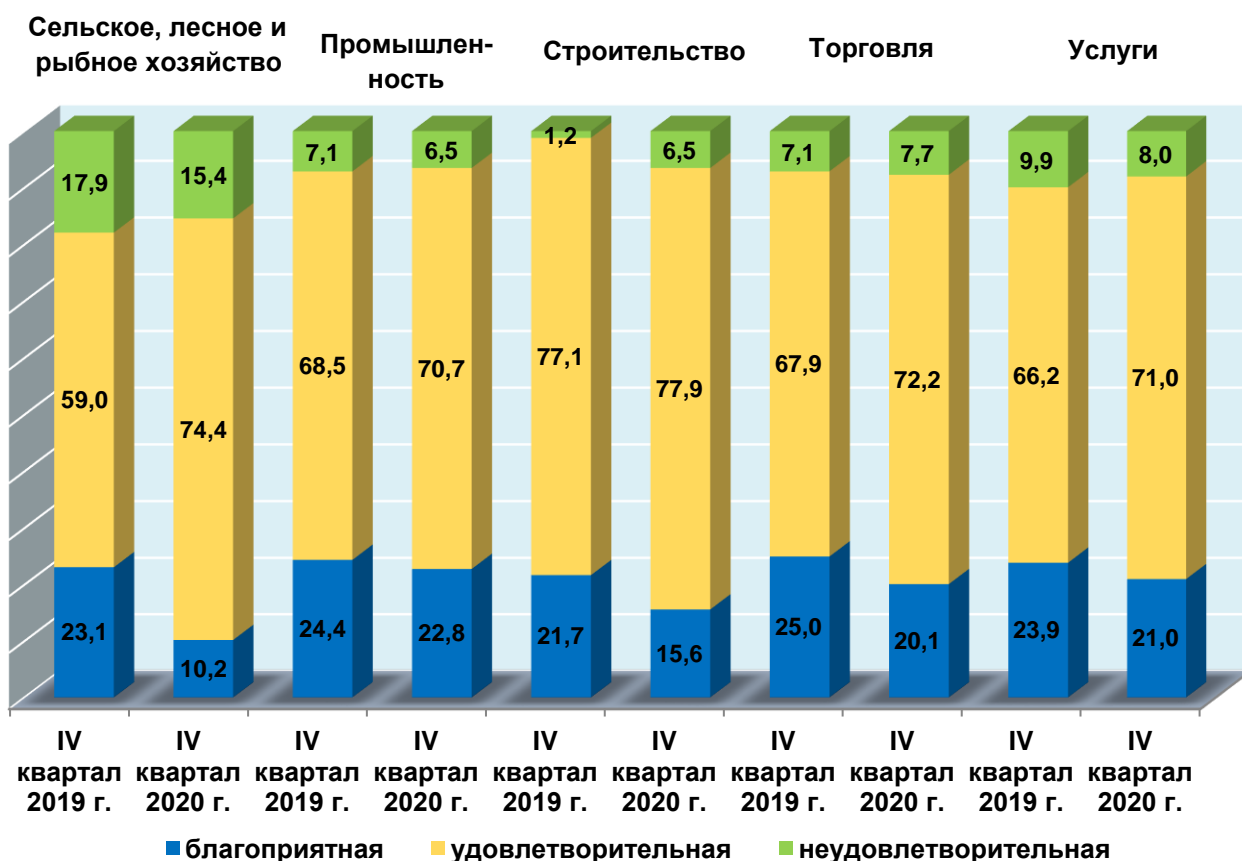
По данным обследования деятельности малых предприятий и микрофирм, имевших выручку от реализации продукции (товаров, работ и услуг) за последний отчетный год, в IV квартале 2020 года, по сравнению с соответствующим периодом 2019 года, благоприятная оценка общей экономической ситуации снизилась на предприятиях по всем видам деятельности.

Наряду с этим, удовлетворительная экономическая ситуация улучшилась на предприятиях сельского, лесного и рыбного хозяйства и их оценка, по сравнению с аналогичным периодом 2019 года, возросла на 25,4 пункта, промышленности – на 2,2 пункта, строительстве – на 0,8 пункта, торговли – на 4,3 пункта, также в сфере услуг увеличение составило 4,8 пункта.

В IV квартале 2020 года, по сравнению с соответствующим периодом 2019 года, в строительстве наблюдалось увеличение доли предприятий, оценивающих экономическую ситуацию как неудовлетворительную на 5,3 пункта, торговле – на 0,6 пункта, а снижение в сельском, лесном и рыбном хозяйстве - на 2,5 пункта, в промышленности – на 0,6 пункта, сфере услуг – на 1,9 пункта.



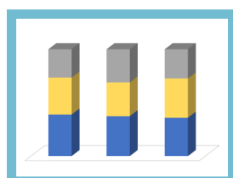
Оценка экономической ситуации в IV квартале 2019-2020 годов малыми предприятиями и микрофирмами, имевшими выручку за последний отчетный год, в %



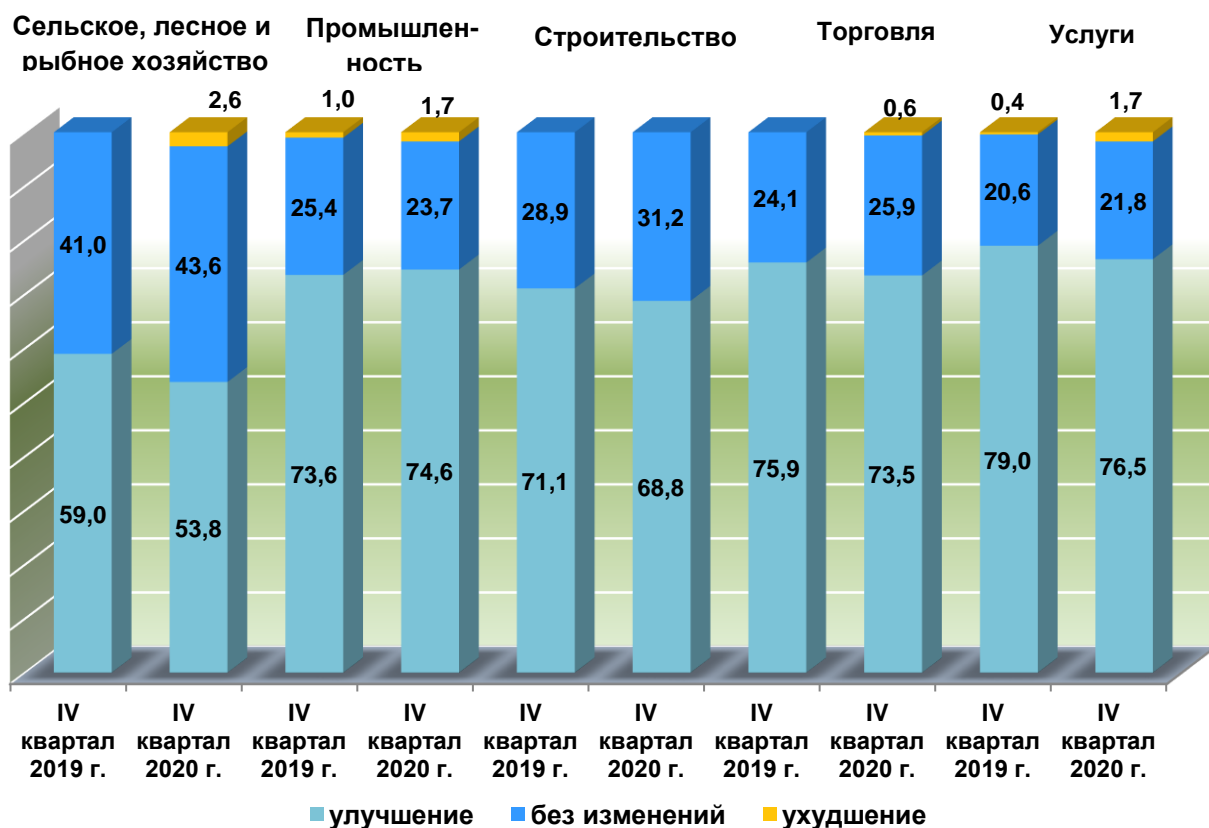
Результаты обследования деятельности малых предприятий и микрофирм, имевших выручку от реализации продукции (товаров, работ и услуг) за последний отчетный год, в IV квартале 2020 года показали, что, по сравнению с соответствующим периодом 2019 года, доля предприятий, уверенных в улучшении экономической ситуации в ближайшие три месяца, снизилась на предприятиях по всем видам экономической деятельности кроме промышленности (увеличение на 1,0 пункта).

Вместе с тем, по сравнению с соответствующим периодом прошлого года, на предприятиях сельского, лесного и рыбного хозяйства на 2,6 пункта, строительстве - на 2,3 пункта, торговли – на 1,8 пункта и сферы услуг - на 1,2 пункта возросла доля предприятий, считающих, что состояние их экономической ситуации в ближайшие три месяца останется без изменений. В промышленности их доля сократилась - на 6,5 пункта.

Доля предприятий, ожидающих в ближайшее время ухудшения экономической ситуации, увеличилась на предприятиях сельского, лесного и рыбного хозяйства – на 2,6 пункта, промышленности – на 0,7 пункта, торговле – на 0,6 пункта, в сфере услуг – на 1,3 пункта.



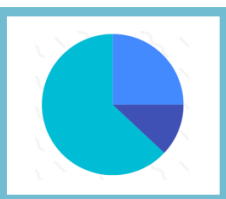
Оценка экономической ситуации на ближайшие три месяца 2019-2020 годов предприятиями, имевшими выручку за последний отчетный год, в %





По итогам **IV** квартала 2020 года было проведено выборочное обследование деятельности вновь созданных малых предприятий и микрофирм по видам экономической деятельности, в котором приняли участие **105** респондентов, из них это предприятия сельского, лесного и рыбного

хозяйства – 16 (15,2 % от общего количества участвовавших респондентов), промышленности – 24 (22,9 %), строительства – 8 (7,6 %), торговли – 43 (41,0 %), сферы услуг – 14 (13,3 %).

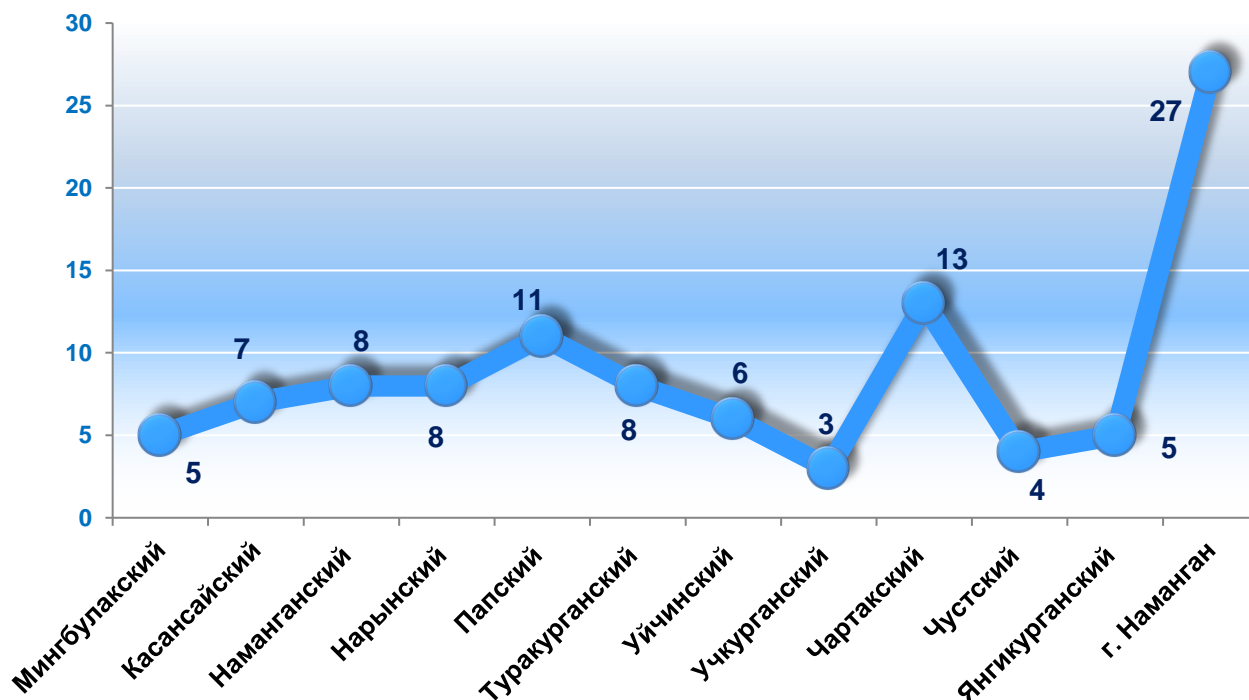


Распределение вновь созданных малых предприятий и микрофирм, участвовавших в выборочном обследовании по видам экономической деятельности в IV квартале 2020 года, в %

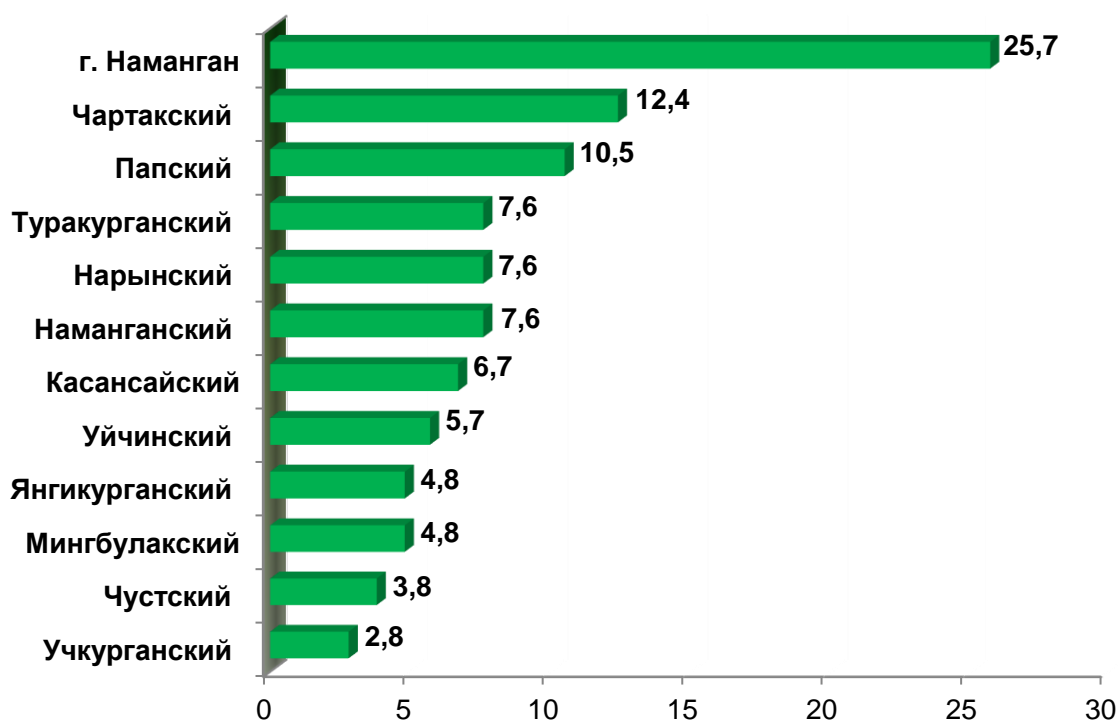




Распределение вновь созданных малых предприятий и микрофирм, участвовавших в выборочном обследовании по регионам в IV квартале 2020 года, ед.



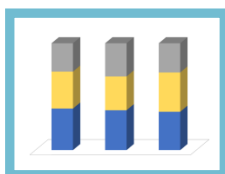
Распределение вновь созданных малых предприятий и микрофирм, участвовавших в выборочном обследовании по регионам в IV квартале 2020 года, в %



По данным обследования деятельности малых предприятий и микрофирм, созданных в IV квартале 2020 года, благоприятная экономическая ситуация снизилась на предприятиях по всем видам экономической деятельности, кроме сельского, лесного и рыбного хозяйства (увеличение на 6,2 пункта).

Также увеличение доли предприятий, оценивавших экономическую ситуацию как удовлетворительную, по сравнению соответствующим периодом прошлого года, наблюдалось на предприятиях промышленности - на 11,3 пункта, в торговле - на 0,6 пунктов, а остальным видам экономической деятельности снизилась их доля.

В IV квартале 2020 года, по сравнению с соответствующим периодом 2019 года, в сельском, лесном и рыбном хозяйстве на 12,5 пункта, промышленности – на 3,1 пункта, строительстве – на 10,7 пункта, торговле – на 17,7 пункта и сфере услуг – на 28,0 пункта отмечено возрастание доли предприятий, оценивающих экономическую ситуацию как неудовлетворительную.



**Оценка экономической ситуации в IV квартале
2019-2020 годов вновь созданными
предприятиями, в %**

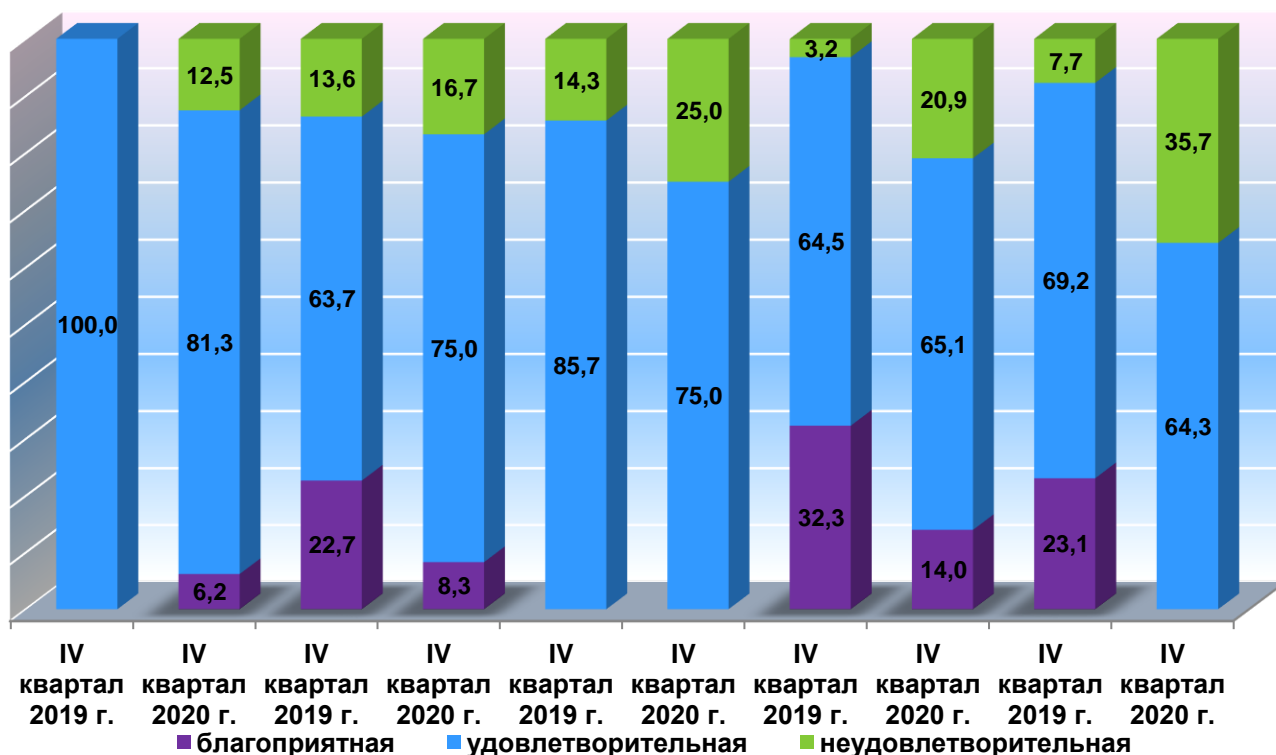
Сельское, лесное и
рыбное хозяйство

Промышленность

Строительство

Торговля

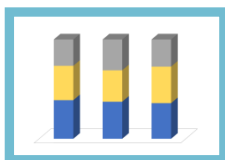
Услуги



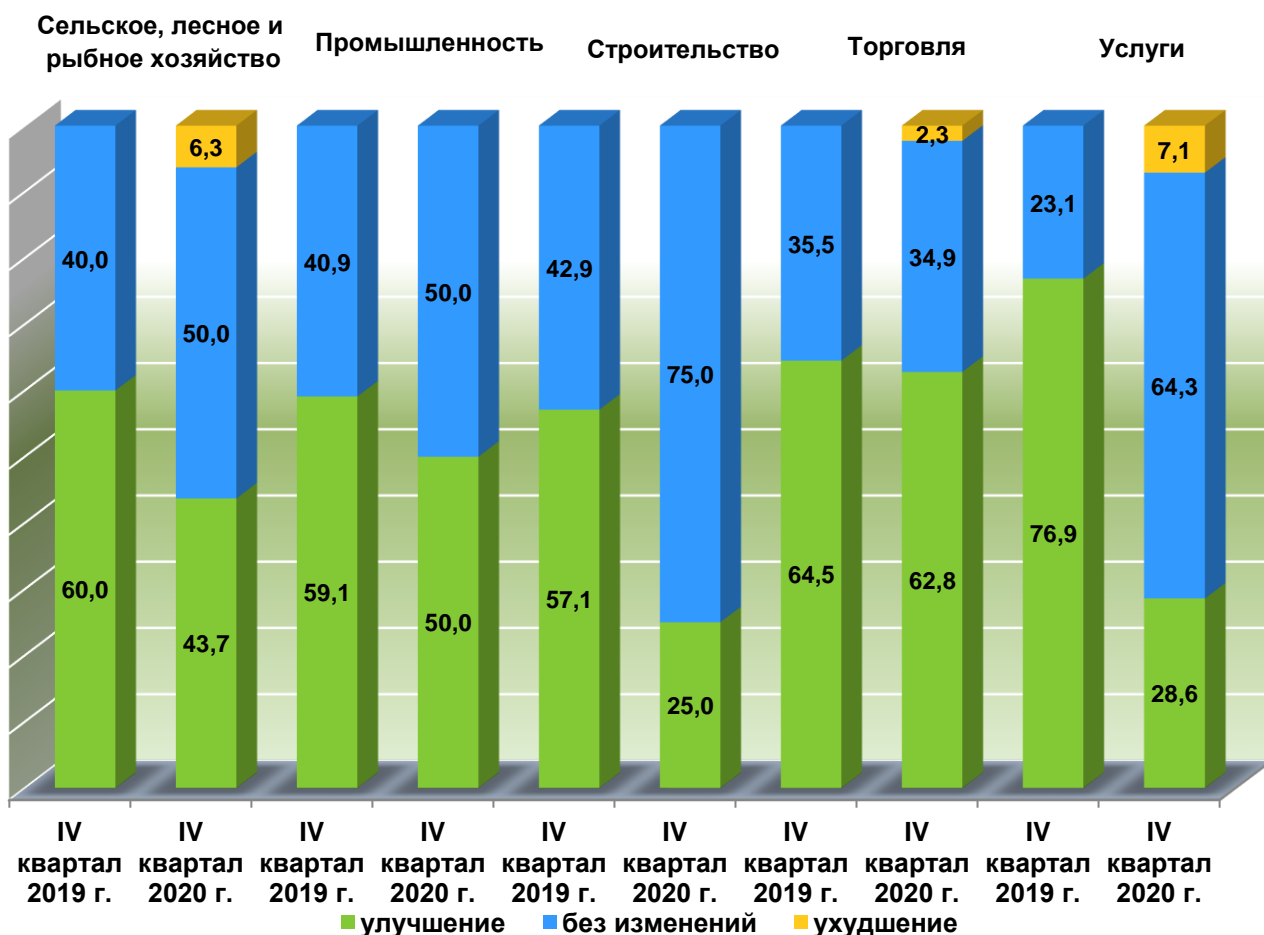
Результаты обследования деятельности малых предприятий и микрофирм, созданных в IV квартале 2020 года, показали, что, по сравнению с соответствующим периодом 2019 года, доля предприятий, уверенных в улучшении экономической ситуации в ближайшие три месяца, снизилась на предприятиях по всем видам экономической деятельности.

Наряду с этим, по сравнению с 2019 годом, возросла доля предприятий в сельском, лесном и рыбном хозяйстве на 10,0 пунктов, промышленности – на 9,1 пункта, строительстве – на 32,1 пункта, сфере услуг – на 41,2 пункта, посчитавших, что состояние их экономической ситуации в ближайшие три месяца останется без изменений. В строительстве их доля сократилась на 0,6 пунктов.

Доля предприятий, ожидавших в ближайшее время ухудшения экономической ситуации, увеличилась на предприятиях сельского, лесного и рыбного хозяйства на 6,3 пунктов, торговли – на 2,3 пункта, сферы услуг – на 7,1 пунктов.



Оценка экономической ситуации на ближайшие три месяца в IV квартале 2019-2020 годов вновь созданными предприятиями, в %





**Управление статистики Наманганской области
Отдел обследований деловой среды и
развития предпринимательства**

Tel.: (0369) 227-84-76