



## Малое предпринимательство в Наманганской области

предварительные данные

январь – июнь 2020 года

Доля малого предпринимательства в ВРП за январь-июнь 2020 года составила **69,4 %**.

Количество субъектов малого предпринимательства на 1000 человек населения составило **10,9 ед.**

В январе – июне 2020 года вновь было создано **3184** новых малых предприятий и микрофирм (без дехканских и фермерских хозяйств), что на **7,5 %** меньше аналогичного периода 2019 года.

Наибольшее количество малых предприятий и микрофирм создано в сфере торговли - 1266 ед., промышленности - 716 ед., сельском, лесном и рыбном хозяйстве - 519 ед., строительстве - 270 ед., услугах по проживанию и питанию - 119 ед., перевозке и хранении - 65 ед.

### Доля вновь созданных малых предприятий и микрофирм по видам экономической деятельности за январь – июнь 2020 года, в %



Торговля  
39,8 %



Промышленность  
22,5 %



Строительство  
8,5 %



Сельское, лесное и  
рыбное хозяйство  
16,3 %



Услуги по проживанию  
и питанию  
3,7 %



Перевозка и  
хранение  
2,0 %

## Основные показатели малого предпринимательства за январь - июнь

	Ед. изм.	2019 г.	2020 г.	(+;-)
Количество действующих малых предприятий и микрофирм	ед.	20098	23987	3889
Вновь созданные малые предприятия и микрофирмы	ед.	3444	3184	-260
<i>Удельный вес малого предпринимательства в:</i>				
ВРП	%	72,9	69,4	-3,5
Промышленности	%	58,3	43,7	-14,6
Сельском, лесном и рыбном хозяйстве	%	97,2	97,3	0,1
Инвестициях	%	43,0	72,7	29,7
Строительстве	%	96,1	86,3	-9,8
Торговле	%	89,7	90,0	0,3
Услугах	%	66,7	64,0	-2,7
Перевозке грузов	%	95,5	95,0	-0,5
Грузообороте	%	92,0	95,9	3,9
Перевозке пассажиров	%	97,7	98,5	0,8
Пассажиروобороте	%	98,0	96,2	-1,8
Экспорте	%	82,9	63,5	-19,4
Импорте	%	84,7	74,2	-10,5



### Удельный вес малого предпринимательства в ВРП и по видам экономической деятельности за январь – июнь 2020 г., в %



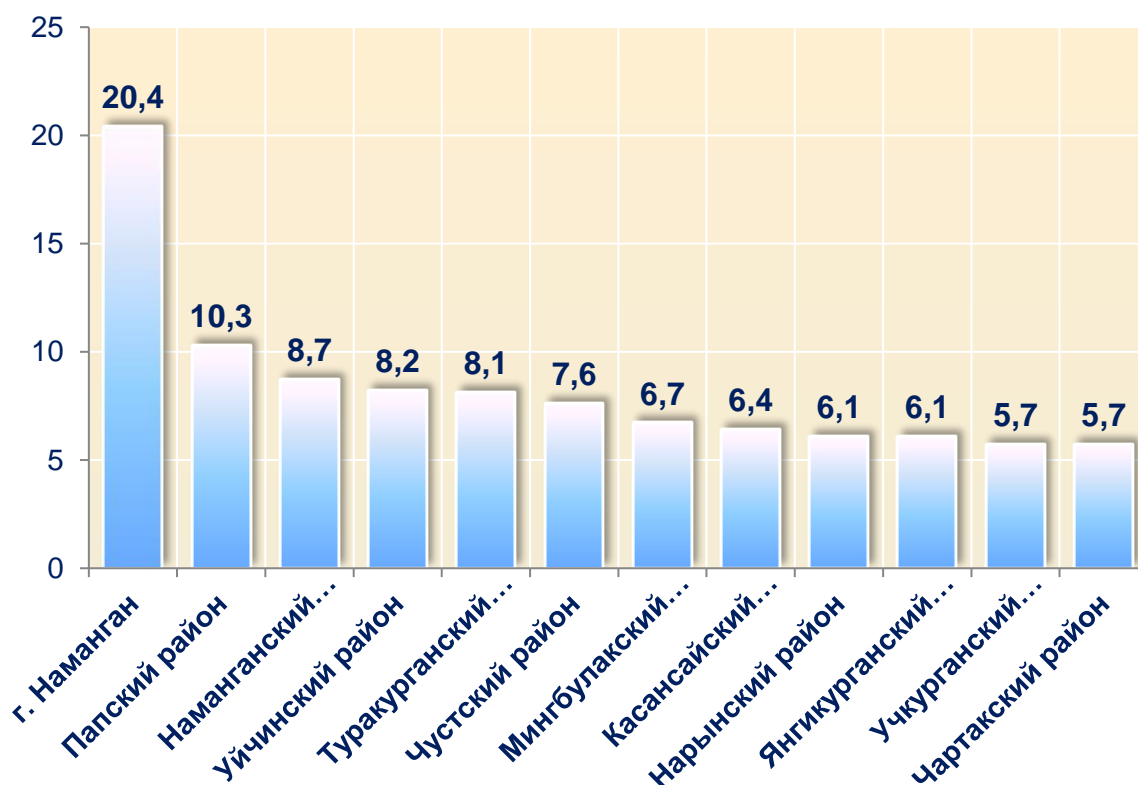
За январь – июнь 2020 года в региональном разрезе наибольший показатель количества вновь созданных малых предприятий и микрофирм составил в городе Наманган - 648 ед., Папском районе - 327 ед., Наманганском районе - 276 ед., Уйчинском районе – 260 ед., Туракурганском районе - 257 ед., Чустском районе - 243 ед., Мингбулакском районе 214 ед. На низком уровне данный показатель зафиксирован в Учкурганском районе - 182 ед.

### Количество вновь созданных малых предприятий и микрофирм по городам и районам, ед.

	за январь-июнь 2019 года	за январь-июнь 2020 года	(+;-)
<b>Всего по области</b>	<b>3444</b>	<b>3184</b>	<b>-260</b>
г. Наманган	967	648	-319
<i>районы:</i>			
Мингбулакский район	163	214	51
Касансайский район	239	205	-34
Наманганский район	209	276	67
Нарынский район	205	195	-10
Папский район	294	327	33
Туракурганский район	207	257	50
Уйчинский район	252	260	8
Учкурганский район	259	182	-77
Чартакский район	178	183	5
Чустский район	296	243	-53
Янгикурганский район	175	194	19



### Удельный вес вновь созданных малых предприятий и микрофирм по районам, городам от их общего количества за январь – июнь 2020 г., в %

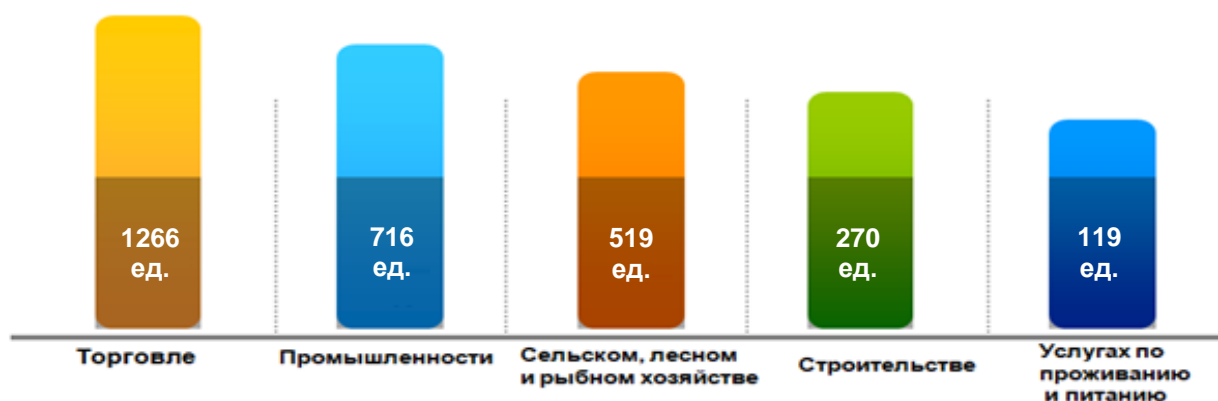


В разрезе регионов наибольшая доля приходится на г. Наманган и составляет в общем количестве вновь созданных малых предприятий и микрофирм 20,1 %, в Папском районе - 10,3 %, Наманганском районе - 8,7 %, в Уйчинском районе - 8,2 %, Туракурганском районе - 8,1 %, в Чустском районе - 7,6 %, Мингбулакском районе удельный вес составил 6,7 %.

## Количество вновь созданных малых предприятий и микрофирм по видам экономической деятельности, ед.

	Январь-июнь 2019 г.	Январь-июнь 2020 г.	(+;- )
Всего	3444	3184	-260
Сельское, лесное и рыбное хозяйство	212	519	307
Промышленность	960	716	-244
Строительство	270	270	-0
Торговля	1444	1266	-178
Перевозка и хранение	124	65	-59
Услуги по проживанию и питанию	190	119	-71
Информация и связь	38	47	9
Здравоохранение и предоставление социальных услуг	29	41	12
Прочие виды	177	141	-36

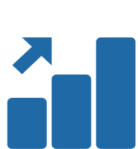
Для сведения: в январе-июне 2020 года наибольшее количество вновь созданных малых предприятий и микрофирм (ед.) по видам экономической деятельности составило в:



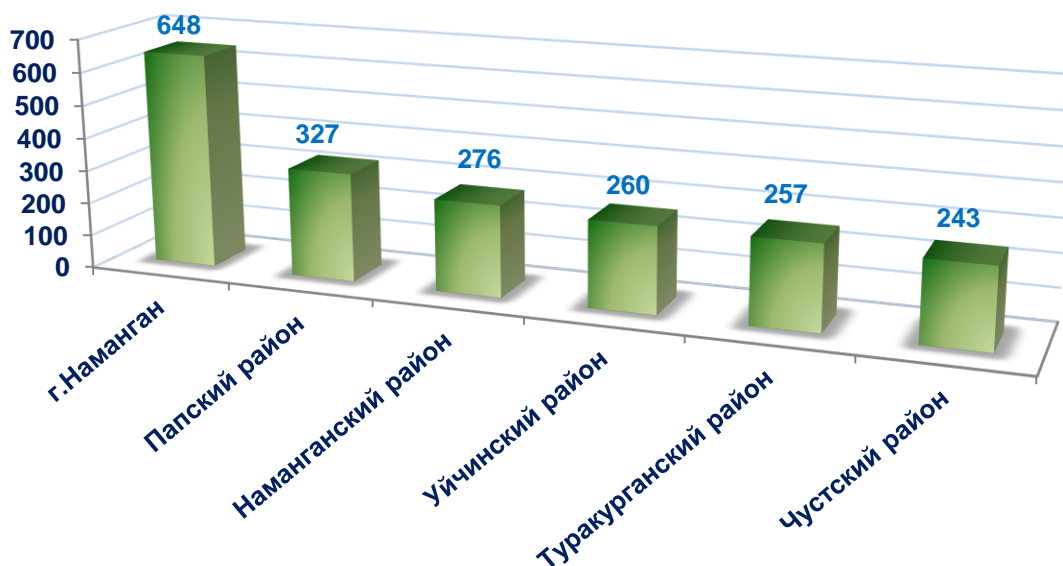
**Районы и города, имеющие наибольшие показатели по количеству вновь созданных малых предприятий и микрофирм, ед.**

	за январь-июнь 2019 года	за январь-июнь 2020 года	Разн. (+;-)
г.Наманган	967	648	-319
Папский район	294	327	33
Наманганский район	209	276	67
Уйчинский район	252	260	8
Туракурганский район	207	257	50
Чустский район	296	243	-53

За январь-июнь 2020 года наибольший прирост вновь созданных малых предприятий и микрофирм зарегистрирован в городе Наманган – 648 ед.

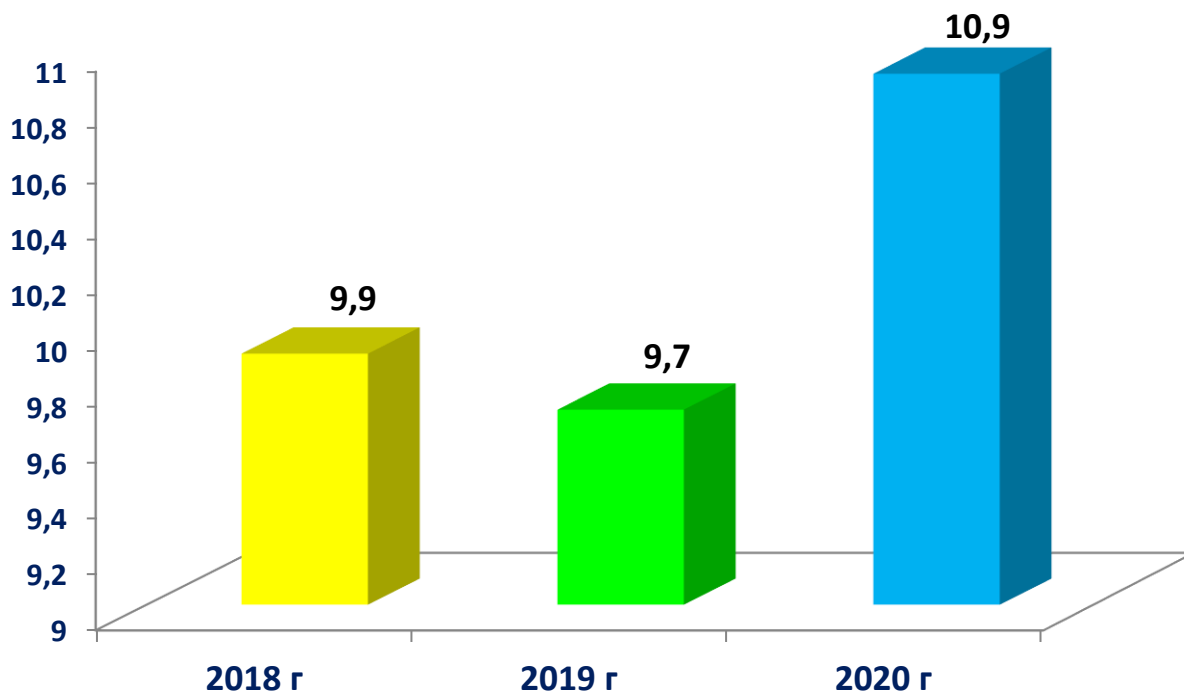


**Районы и города, имеющие наибольшие показатели по количеству вновь созданных малых предприятий и микрофирм, ед.**





**Количество действующих субъектов малого предпринимательства в Наманганской области (на 1000 человек населения, ед.\*) за январь - июнь**



В январе - июне 2020 года в региональном разрезе наибольший показатель количества субъектов малого предпринимательства (на 1000 человек населения, ед.) составил в Наманганском районе - 13,6 ед., в городе Намангане - 13,5 ед., Мингбулакском районе - 12,7 ед., Чустском районе - 11,7 ед., Учкурганском районе - 10,5 ед., Чартакском районе - 10,1 ед.

На низком уровне данный показатель зафиксирован в Туракурганском районе - 8,7 ед.

*\* Малые предприятия и микрофирмы (включая фермерские и дехканские хозяйства)*



Количество действующих субъектов малого предпринимательства (на 1000 человек населения, ед.) по районам и городам, ед.\*  
за январь - июнь 2020 года



\* Малые предприятия и микрофирмы (включая фермерские и дехканские хозяйства)



**Количество действующих субъектов  
малого предпринимательства  
(на 1000 человек населения, ед)**



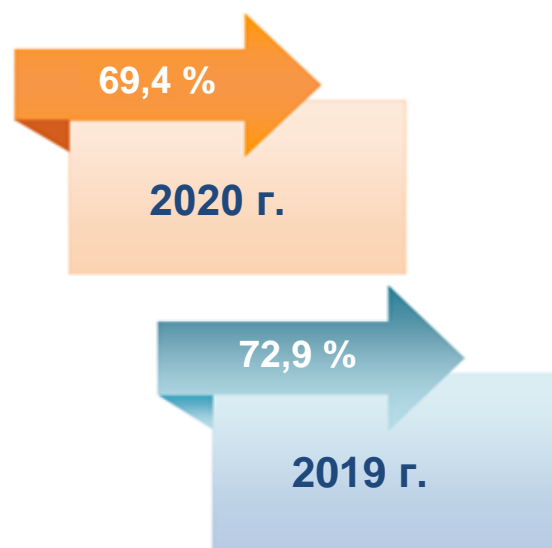
Это свидетельствует о том, что количество предприятий в Наманганском районе было наибольшим, так как спрос на товары и услуги здесь был самым высоким. Напротив, из-за низкого спроса на товары и услуги в Туракурганском районе количество предприятий не изменилось и упало до самого низкого уровня.



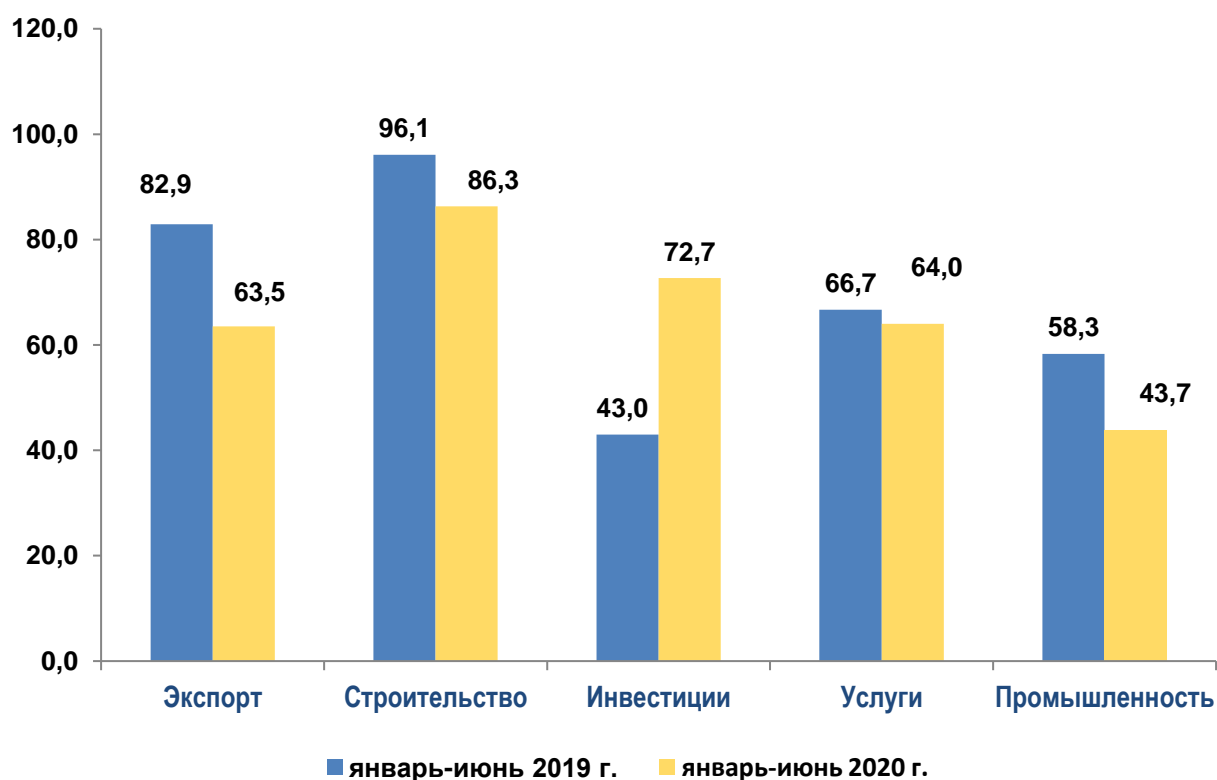
## Динамика снижения доли малого предпринимательства в ВРП за январь – июнь, в %

В январе-июне 2020 года доля малого предпринимательства в ВРП составила 69,4 % (72,9 % за январь - июнь 2019 года).

Такое снижение объясняется увеличением в структуре ВРП удельного веса крупных предприятий.



## Доля малого предпринимательства (% к общему объему)





## Доля малого предпринимательства по видам экономической деятельности в разрезе районов и городов за январь – июнь 2020 года, в %

	Промышленность	Строительство	Услуги	Инвестиции
<b>Всего по области</b>	<b>43,7</b>	<b>86,3</b>	<b>64,0</b>	<b>72,7</b>
г. Наманган	56,7	64,3	32,2	68,0
<i>районы:</i>				
Мингбулакский	10,5	100,0	95,6	59,1
Касансайский	98,4	100,0	95,1	95,9
Наманганский	40,7	100,0	95,4	74,1
Нарынский	21,4	100,0	94,9	90,8
Папский	47,7	70,4	83,7	65,8
Туракурганский	16,6	100,0	83,6	40,9
Уйчинский	51,9	97,5	97,6	91,7
Учкурганский	18,4	100,0	94,5	94,7
Чартакский	100,0	96,1	95,0	84,5
Чустский	64,3	100,0	93,3	94,0
Янгикурганский	100,0	100,0	97,9	94,0

В разрезе районов, городов наибольшая доля малого предпринимательства зафиксирована:

### в промышленности-

Янгикурганский и  
Чартакский  
(по 100,0 %),  
Касансайский (98,4 %),  
Чустский (64,3 %)  
районы.

### в строительстве -

Мингбулакский,  
Касансайский,  
Наманганский,  
Нарынский,  
Туракурганский,  
Учкурганский,  
Янгикурганский и  
Чустский ( по 100,0 %)  
районы

### в сфере услуг -

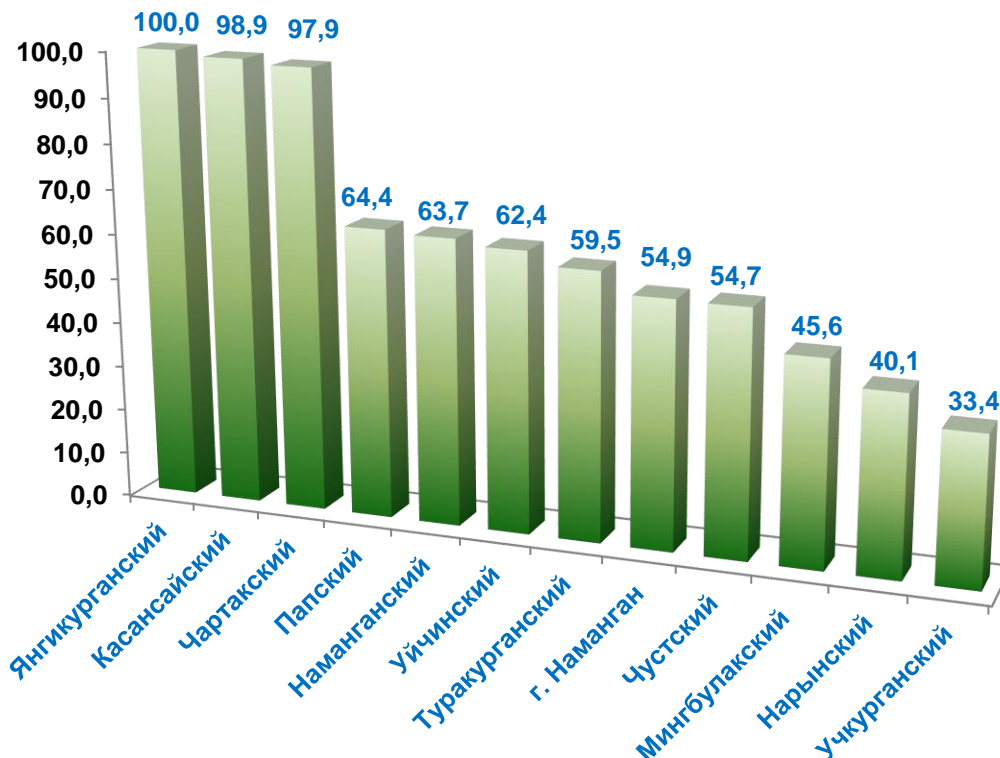
Янгикурганский (97,9 %),  
Уйчинский (97,6 %),  
Мингбулакский (95,6 %),  
Наманганский (95,4 %),  
Касансайский (95,1 %),  
Чартакский (95,0 %),  
Нарынский (94,9 %),  
Учкурганский (94,5 %),  
Чустский (93,3 %),  
районы.

## Субъектами малого предпринимательства в январе-июне 2020 года





## Доля экспорта продукции (работ, услуг) малого предпринимательства в общем объеме экспорта, в %



В разрезе районов, городов наибольшая доля малого предпринимательства в экспорте продукции (работ, услуг) приходится на Янгикурганском (100 %), Касансайском (98,9 %), Чартакском (97,9 %), Папском (64,4 %), Наманганском (63,7 %) и Уйчинском (62,4 %) районах.

В Учкурганском (33,4 %) районе доля малого предпринимательства в экспорте продукции (работ, услуг) остается низкой.



### Доля импорта продукции (работ, услуг) малого предпринимательства в общем объеме импорта, в %

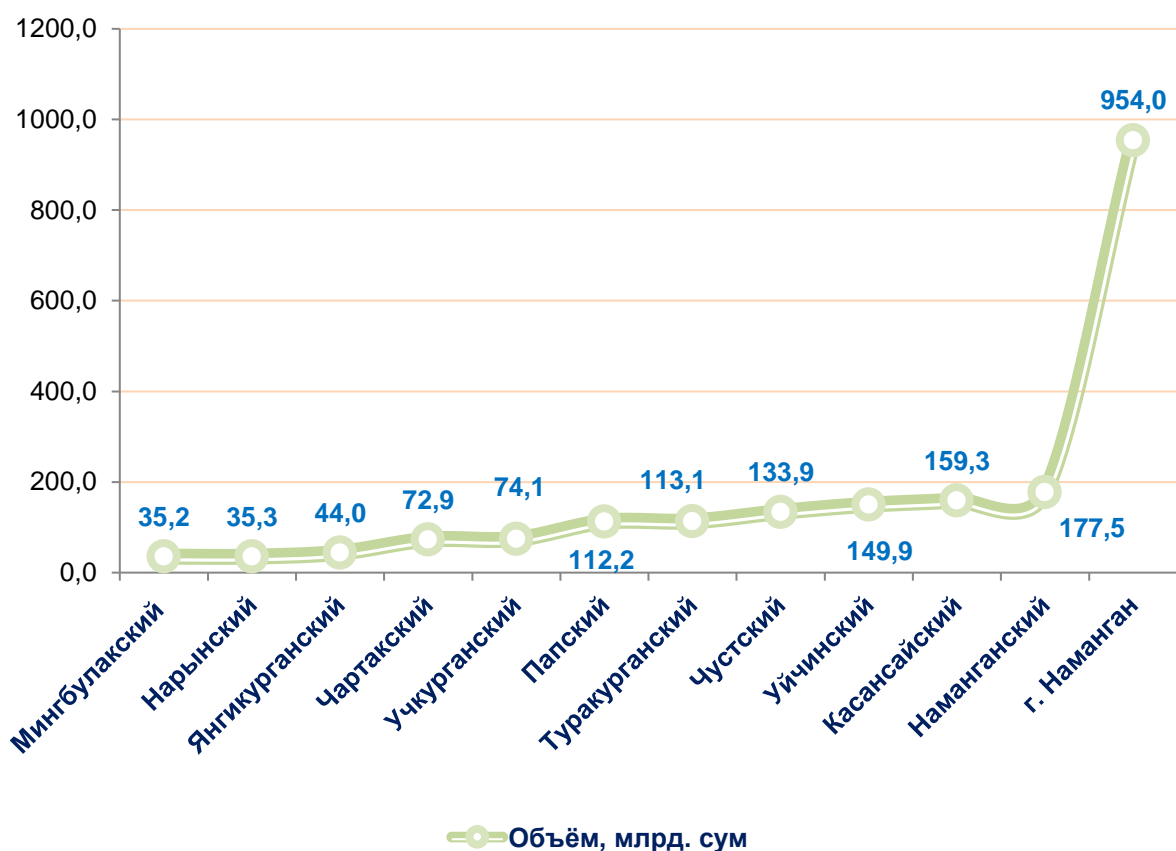


В разрезе районов, городов наибольшая доля малого предпринимательства в импорте продукции (работ, услуг) наблюдается в Чартакском и Янгикурганском (по 100,0 %), Касансайском (99,0 %), Папском (98,2 %), Уйчинском (91,0 %), Нарынском (88,7 %) и Туракурганском (83,9 %) районах.

В Наманганском (32,0%) районе доля малого предпринимательства в импорте продукции (работ, услуг) остаётся низкой.



## Объём производства промышленной продукции малого предпринимательства (бизнеса) по районам, городам за январь - июнь 2020 года



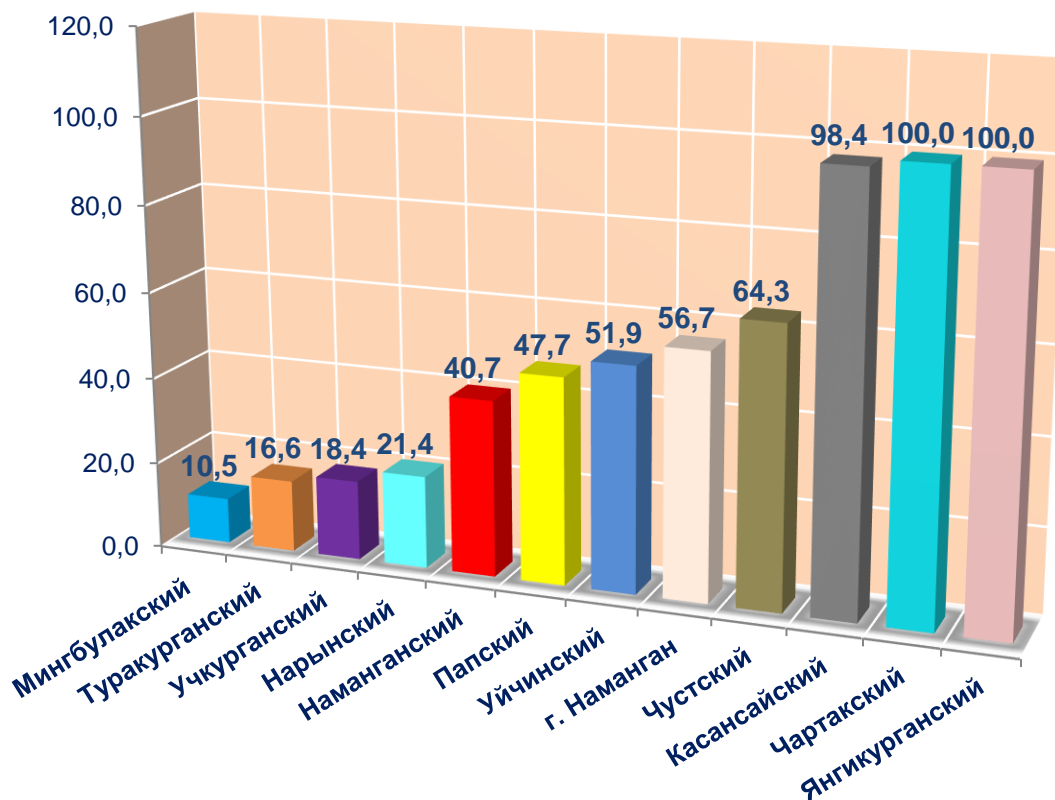
В региональном разрезе наибольший объём производства промышленной продукции приходится на г. Наманган (954,0 млрд. сум), Наманганский (177,5 млрд. сум), Касансайский (159,3 млрд. сум), Уйчинский (149,9 млрд. сум) и Чустский (133,9 млрд. сум) районы.

В Мингбулакском (35,2 млрд. сум) районе объём производства промышленной продукции остается низким.





### Доля малого предпринимательства в общем объеме производства по районам, городам за январь – июнь 2020 г., в %



В разрезе районов, городов наибольшая доля малого предпринимательства в общем объеме производства составила в Янгикурганском и Чартакском районах - по 100,0 %, Касансайском районе - 98,4 %, Чустском районе - 64,3 %.

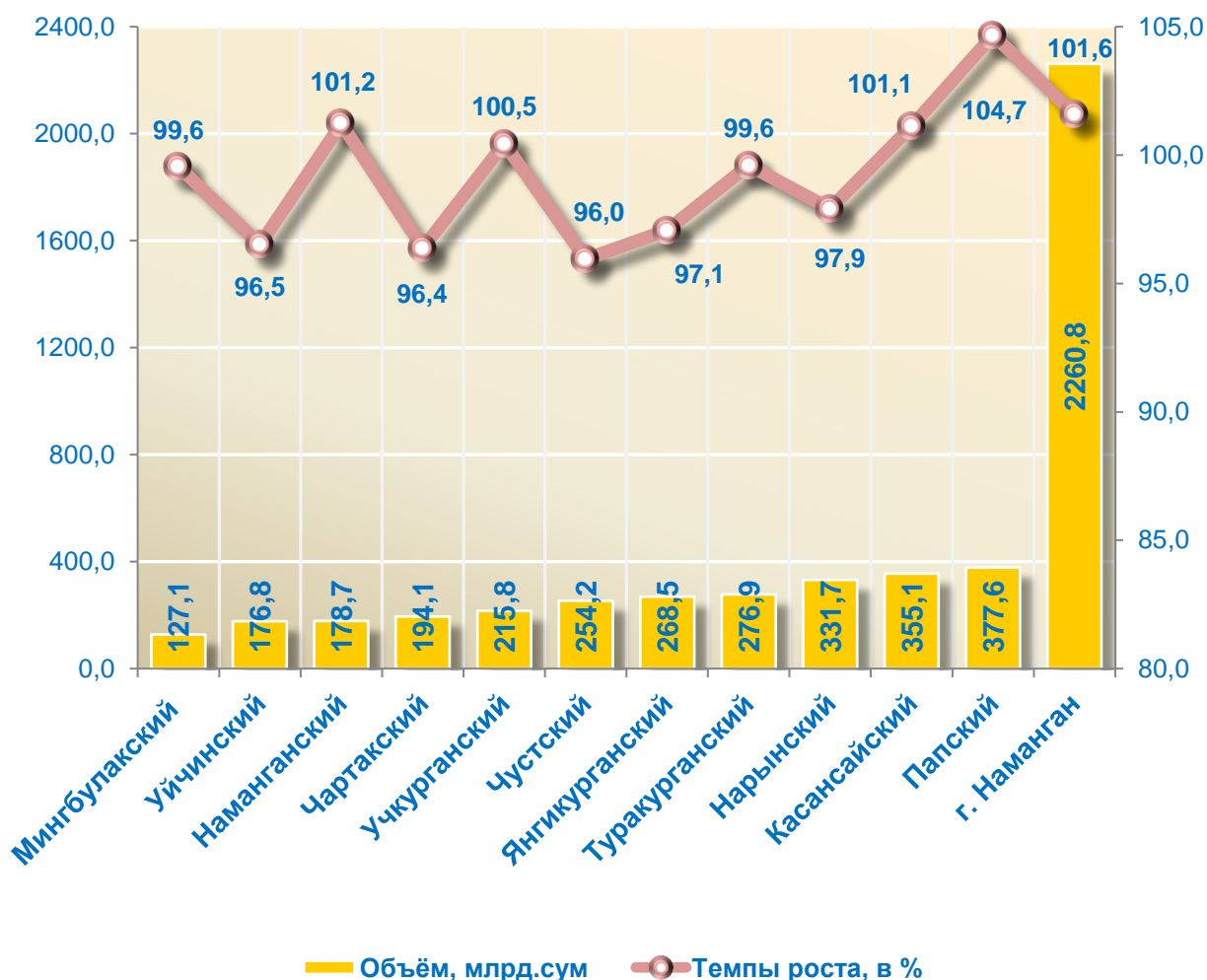
В Мингбулакском районе доля малого предпринимательства остается низкой - 10,5 %.







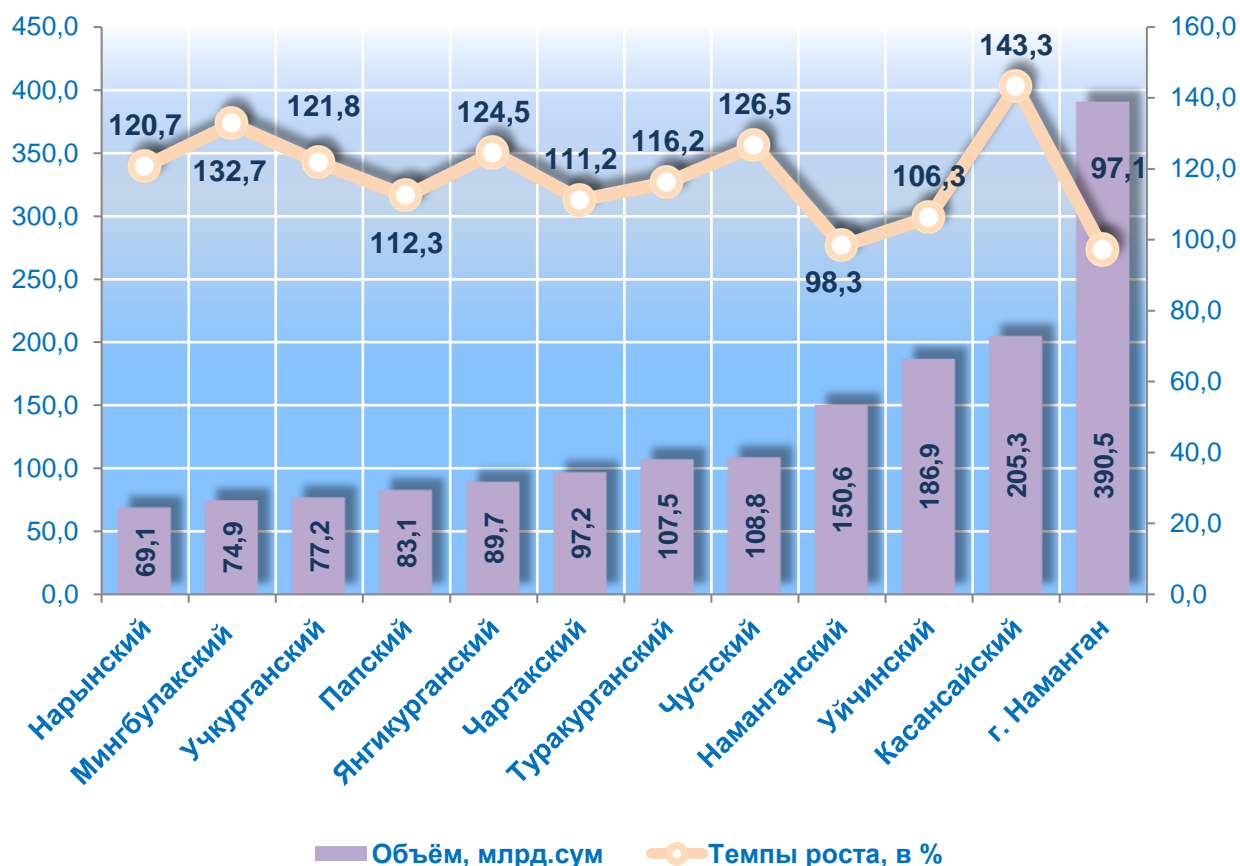
## Объём и темпы роста розничного товарооборота малого предпринимательства (бизнеса) по районам, городам за январь – июнь 2020 года



В разрезе районов, городов наибольший объём розничного товарооборота зафиксирован в г.Наманган - 2260,8 млрд. сум (101,6 % к уровню января-июня 2019г), Папском - 377,6 млрд. сум (104,7 %), Касансайском - 355,1 млрд. сум (101,1 %), Нарынском - 331,7 млрд. сум (97,9 %), Туракурганском - 276,9 млрд. сум (99,6 %) и Янгикурганском - 268,5 млрд. сум (97,1 %) районах.



## Объём и темпы роста выполненных строительных работ малого предпринимательства (бизнеса) по районам, городам за январь - июнь 2020 года

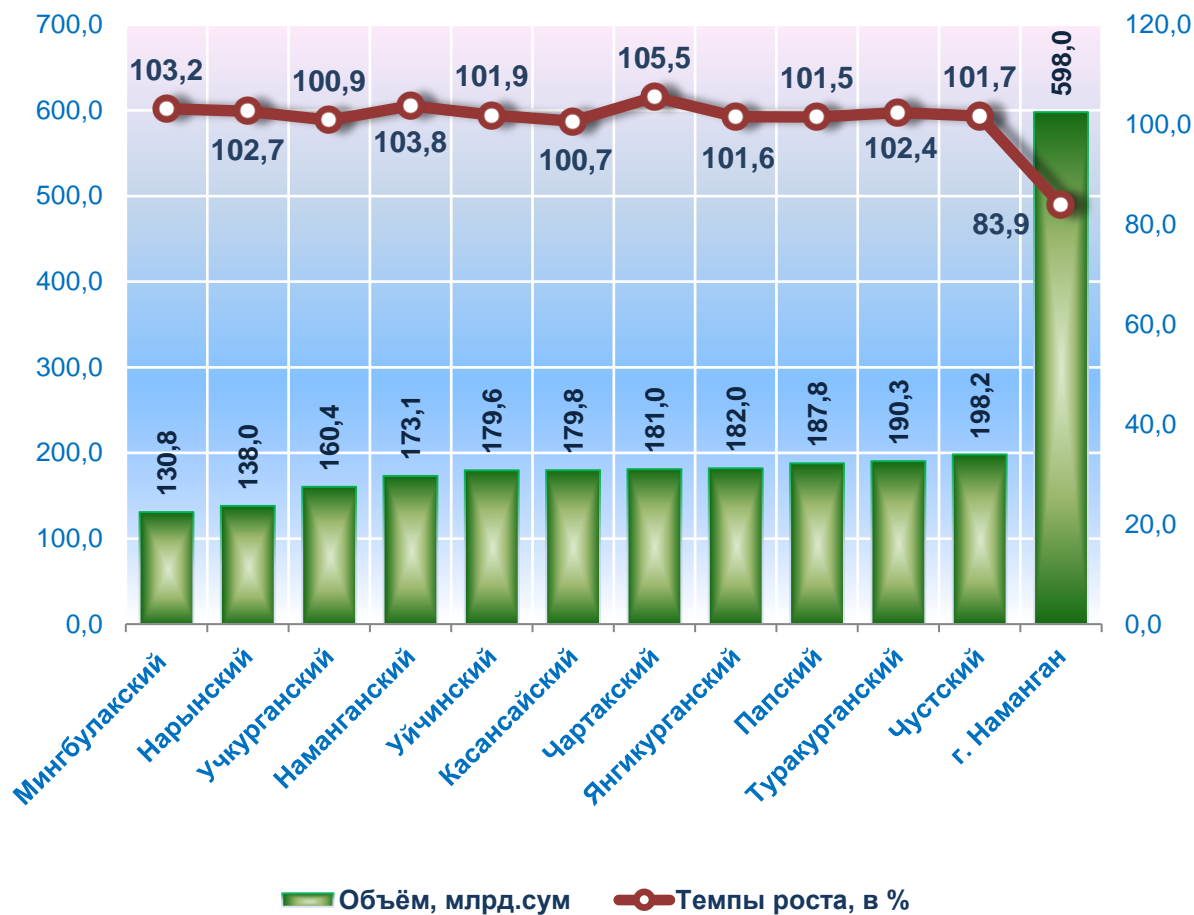


В разрезе районов, городов наибольший объём выполненных строительных работ зафиксирован в г. Наманган - 390,5 млрд.сум (97,1 % к уровню январь-июня 2019 г), Касансайском - 205,3 млрд. сум (143,3 %), Уйчинском - 186,9 млрд. сум (106,3 %), Наманганском - 150,6 млрд. сум (98,3 %), Чустском - 108,8 млрд. сум (126,5 %), Туракурганском - 107,5 млрд. сум (116,2 %) и Чирчакском - 97,2 млрд. сум (111,2 %) районах.





## Объём и темпы роста малого предпринимательства (бизнеса) в сфере услуг по районам, городам за январь – июнь 2020 года

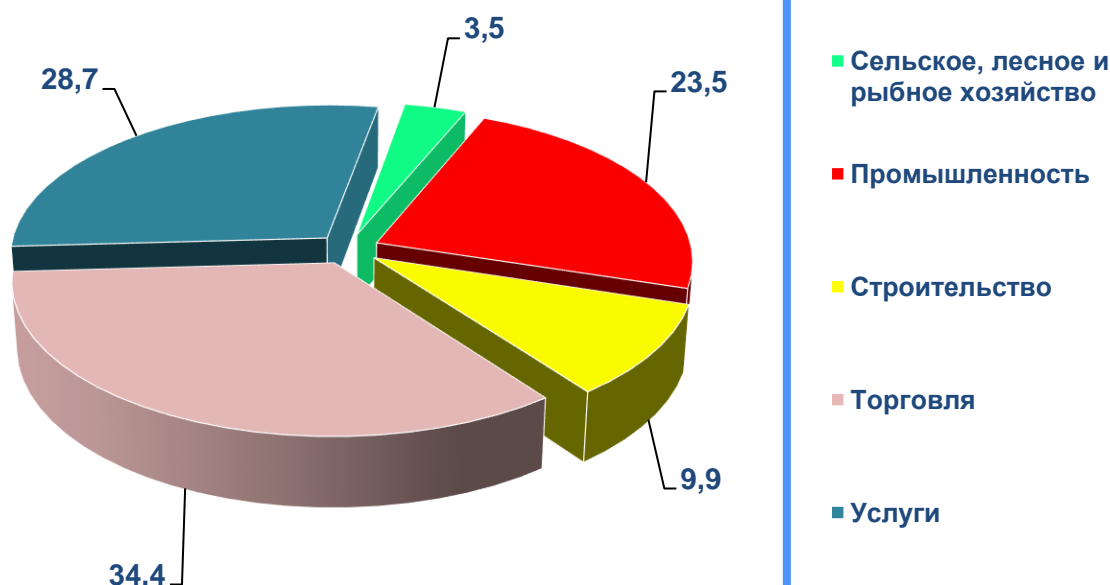


В региональном разрезе наибольший объём услуг отмечен в г. Наманган - 598,8 млрд.сум (83,9 % к уровню января-июня 2019г), Чустском -198,2 млрд. сум (101,7 %), Туракурганском - 190,3 млрд. сум (102,4 %), Папском - 187,8 млрд. сум (101,5 %), Янгикурганском - 182,0 млрд. сум (101,6 %) и Чартакском - 181,0 млрд. сум (105,5 %) районах.



По итогам II квартала 2020 года было проведено выборочное обследование деятельности малых предприятий и микрофирм, имевших выручку от реализации продукции (товаров, работ и услуг) в последнем отчетном году по видам экономической деятельности, в котором приняли участие **907** респондентов.

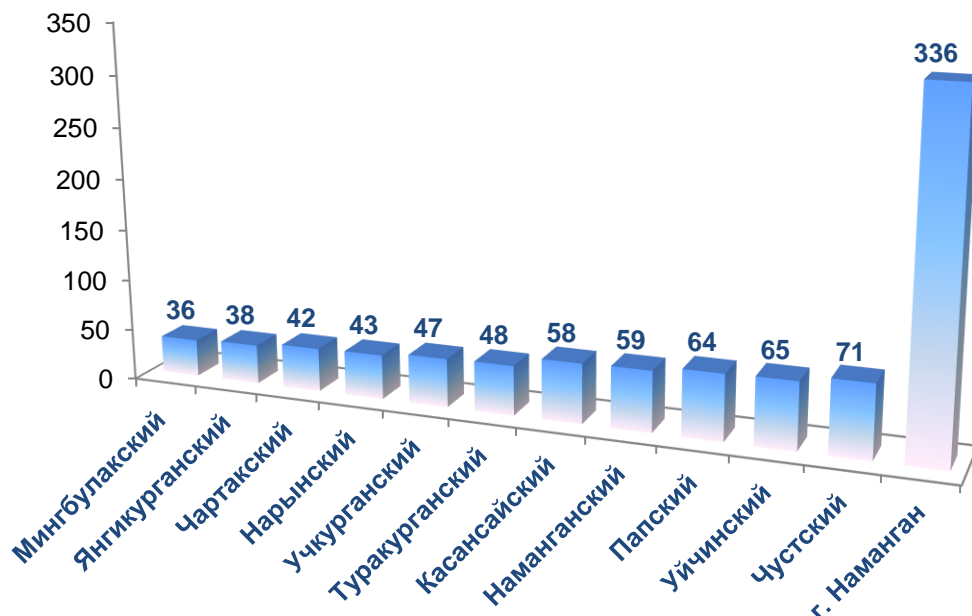
## Распределение малых предприятий и микрофирм, участвовавших в выборочном обследовании по видам экономической деятельности в I I квартале 2020 года\*, в %



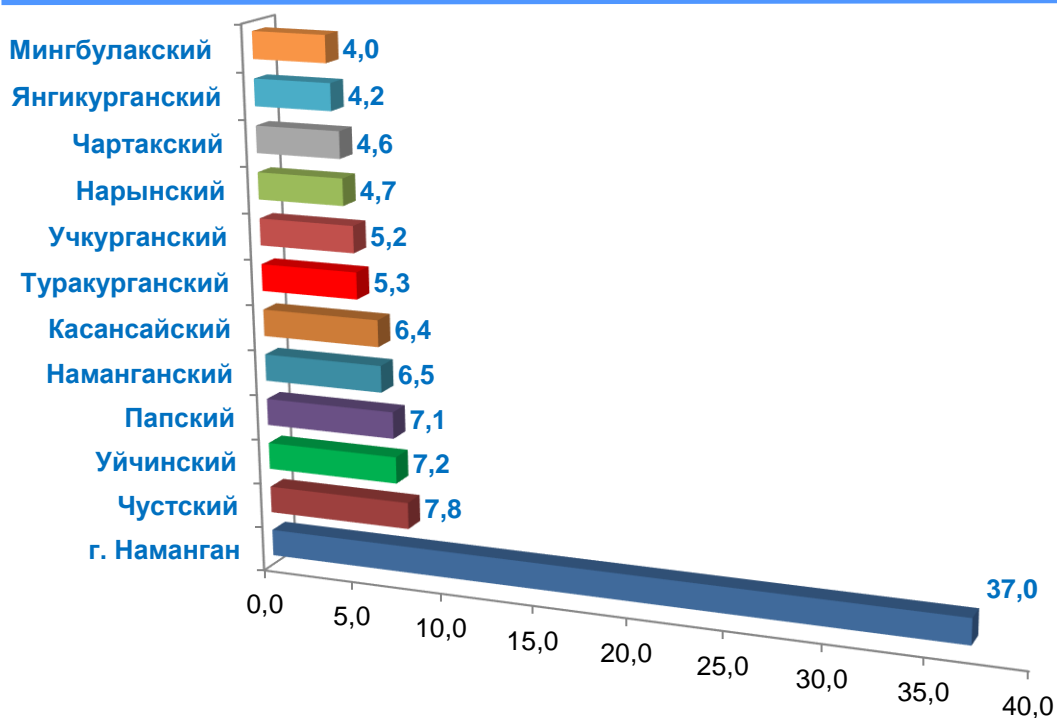
По видам экономической деятельности доля малых предприятий и микрофирм, участвовавших в выборочном обследовании, составляет в сельском, лесном и рыбном хозяйстве - 3,5 % (32 ед.), промышленности - 23,5 % (213 ед.), строительстве - 9,9 % (90 ед.), торговле – 34,4 % (312 ед.), сфере услуг - 28,7 % (260 ед.).

*\* по малым предприятиям и микрофирмам, которые, согласно данным годовой статистической отчетности, имели выручку от реализации продукции (товаров, работ и услуг)*

**Распределение малых предприятий и микрофирм, имевших выручку за последний отчетный год, участвовавших в выборочном обследовании по районам, городам в II квартале 2020 года, ед.**



**Распределение малых предприятий и микрофирм, имевших выручку за последний отчетный год, участвовавших в выборочном обследовании по районам, городам в II квартале 2020 года, ед.**



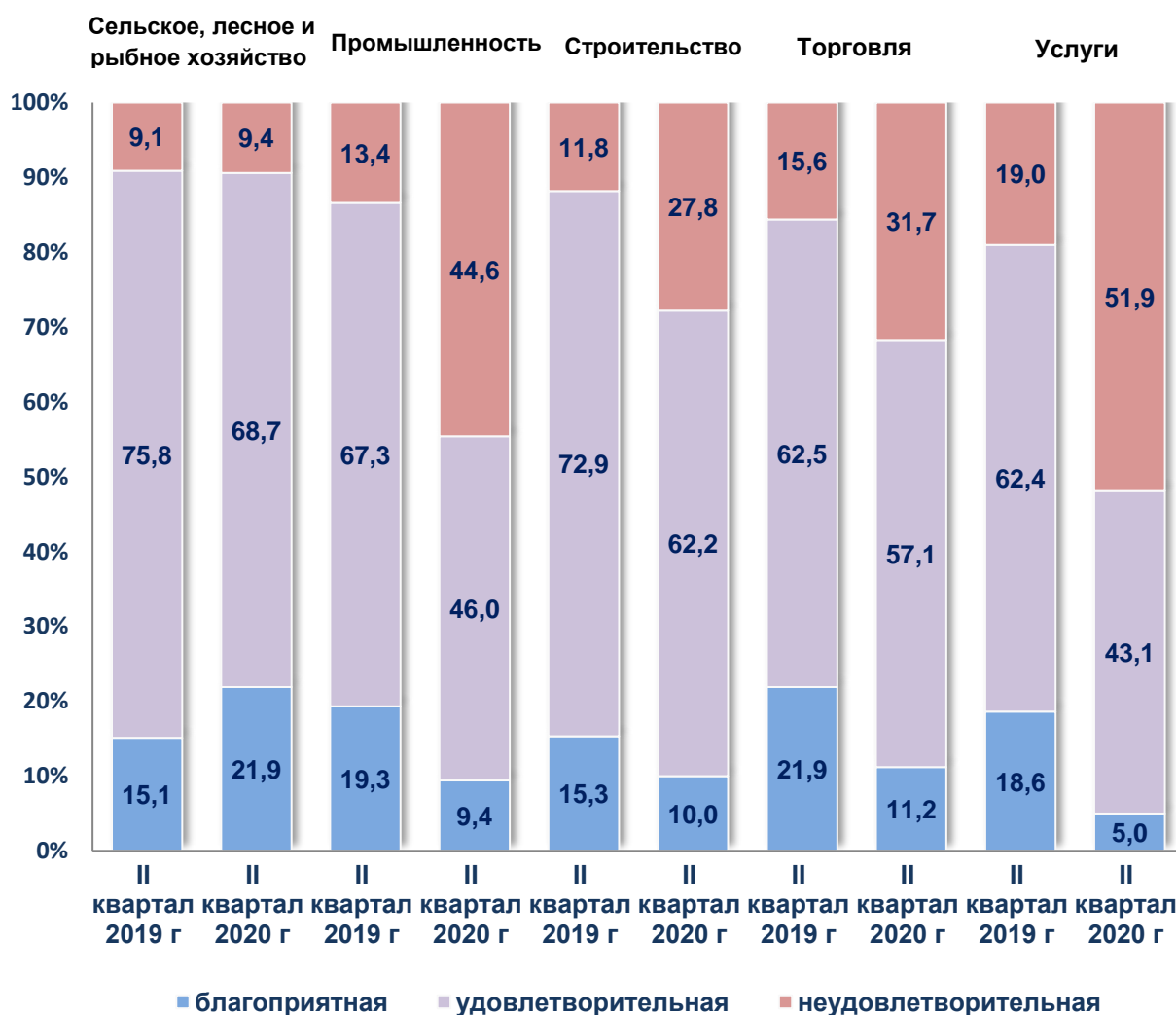
По данным обследования деятельности малых предприятий и микрофирм, имевших выручку от реализации продукции (товаров, работ и услуг) за последний отчетный год, в II квартале 2020 г., по сравнению с соответствующим периодом 2019 года, удовлетворительная экономическая ситуация снизилась на предприятиях всех видов экономической деятельности, кроме сельского, лесного и рыбного хозяйства (6,8 пункт).

Наряду с этим, снижение благоприятной оценки общей экономической ситуации было отмечено на предприятиях по всем видам экономической деятельности.

В II квартале 2020 года, по сравнению с соответствующим периодом 2019 года, по всем видам экономической деятельности наблюдалось увеличение доли предприятий, оценивающих экономическую ситуацию как неудовлетворительная.



## Оценка экономической ситуации в II квартале 2019 - 2020 годов малыми предприятиями и микрофирмами, имевшими выручку за последний отчетный год, в %





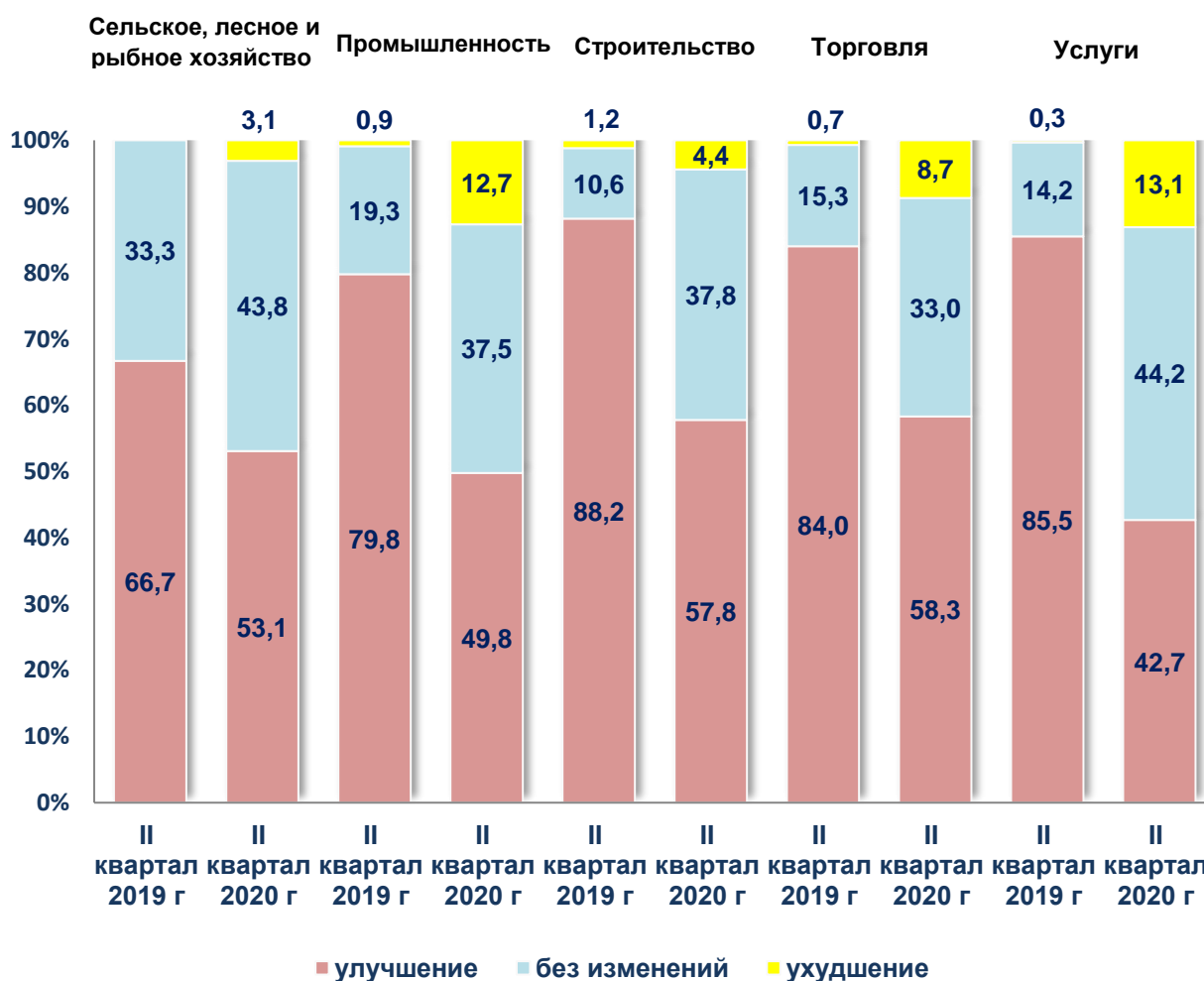
Результаты обследования деятельности малых предприятий и микрофирм, имевших выручку от реализации продукции (товаров, работ и услуг) за последний отчетный год, в II квартале 2020 г. показали, что по сравнению с соответствующим периодом 2019 года, доля предприятий, уверенных в улучшении экономической ситуации в ближайшие три месяца, снизилась на предприятиях по всем видам экономической деятельности.

Вместе с тем, по сравнению с соответствующим периодом прошлого года, на предприятиях по всем видам экономической деятельности возросла доля предприятий, считающих, что состояние их экономической ситуации в ближайшие три месяца останется без изменений.

Доля предприятий, ожидающих в ближайшее время ухудшения экономической ситуации, увеличилась на предприятиях по всем видам экономической деятельности.



## Оценка экономической ситуации в II квартале 2019 - 2020 годов малыми предприятиями и микрофирмами, имевшими выручку за последний отчетный год, в %

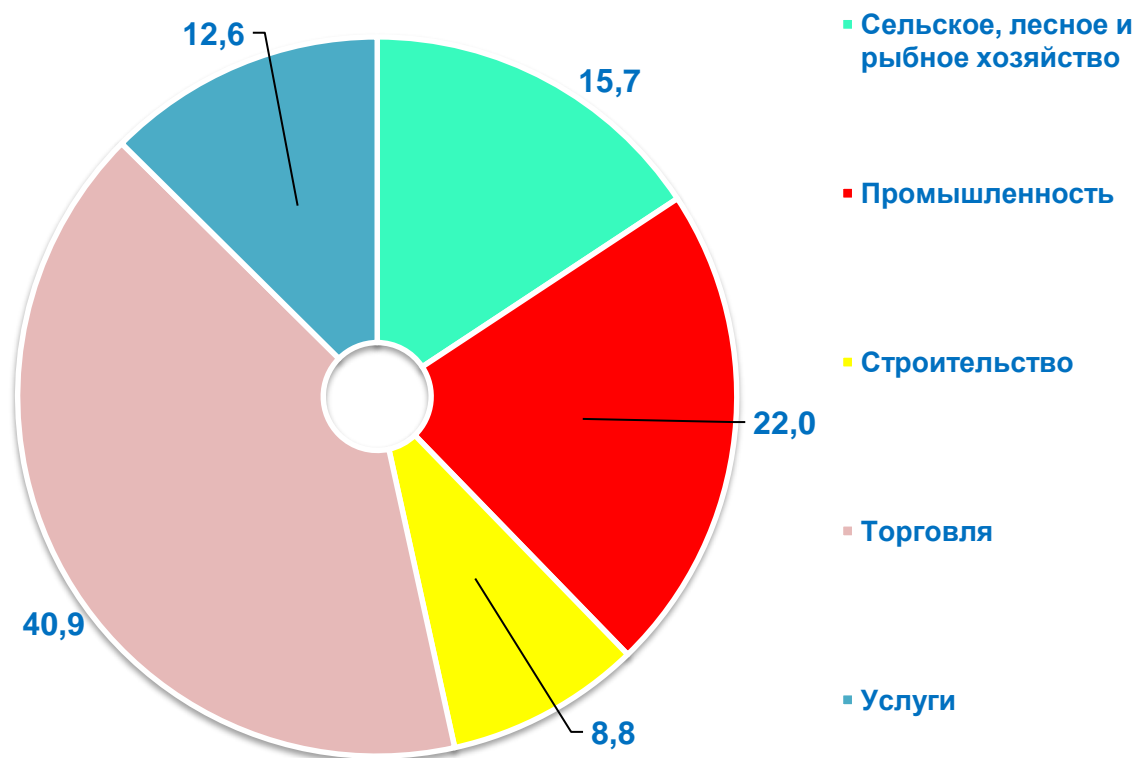




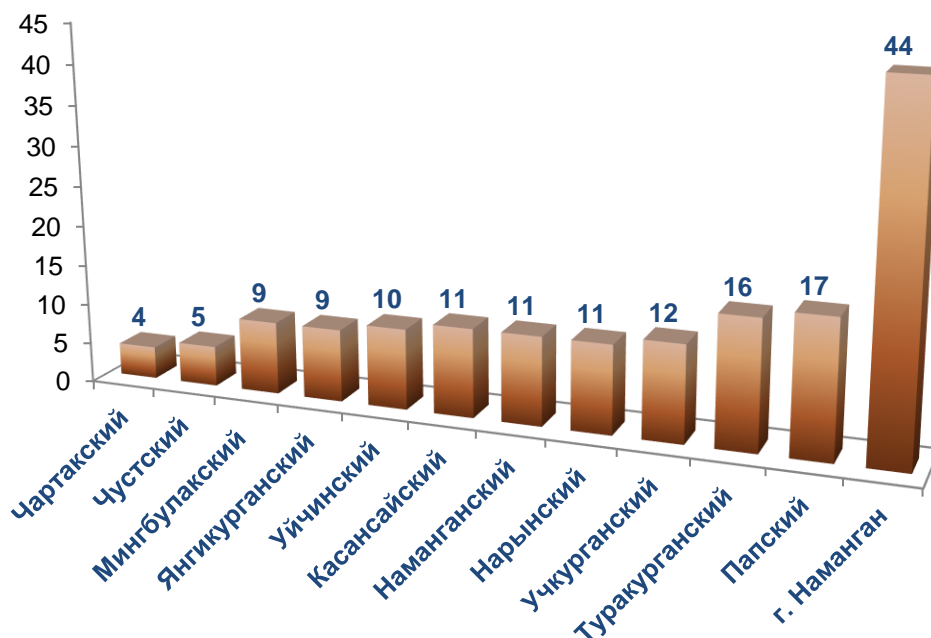


По итогам II квартала 2020 года было проведено выборочное обследование деятельности вновь созданных малых предприятий и микрофирм по видам экономической деятельности, в котором приняли участие 159 респондентов, из них предприятия промышленности - 35 (22,0 % от общего количества участвовавших респондентов), строительства - 14 (8,8 %), торговли - 65 (40,9 %), сферы услуг - 20 (12,6%), сельского, лесного и рыбного хозяйства - 25 (15,7 %).

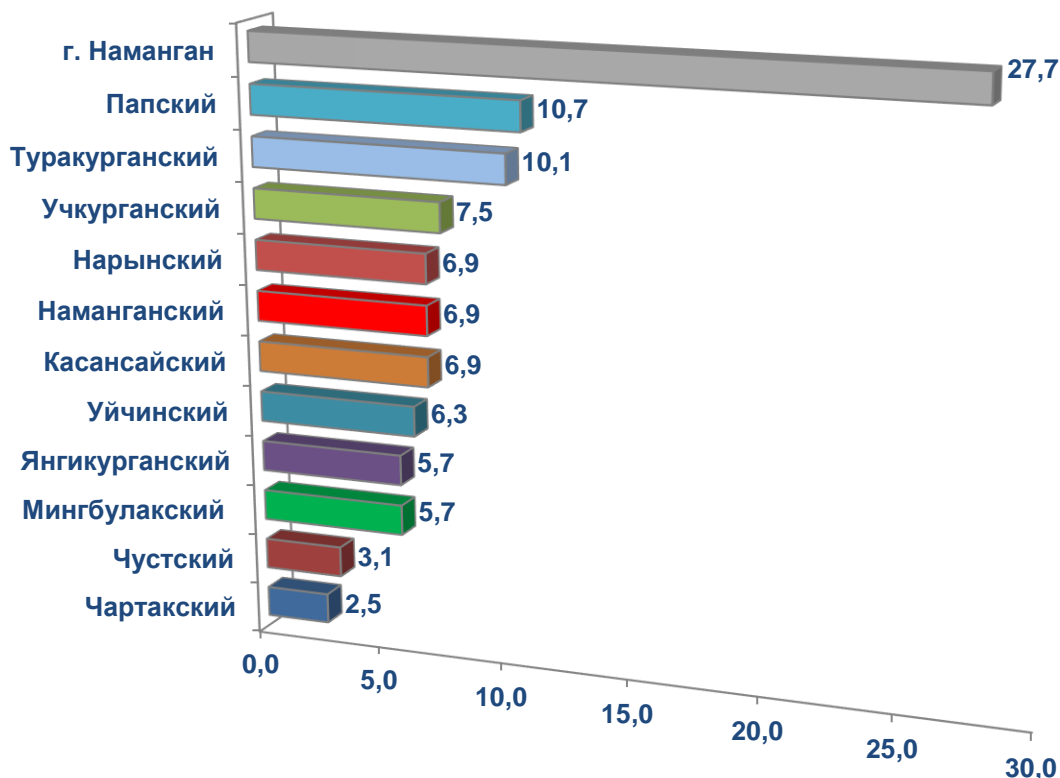
## Распределение вновь созданных малых предприятий и микрофирм, участвовавших в выборочном обследовании по видам экономической деятельности в II квартале 2020 года\*, в %



**Распределение вновь созданных малых предприятий и микрофирм, участвовавших в выборочном обследовании по районам, городам в II квартале 2020 года, ед.**



**Распределение вновь созданных малых предприятий и микрофирм, участвовавших в выборочном обследовании по районам, городам в II квартале 2020 года, в %**



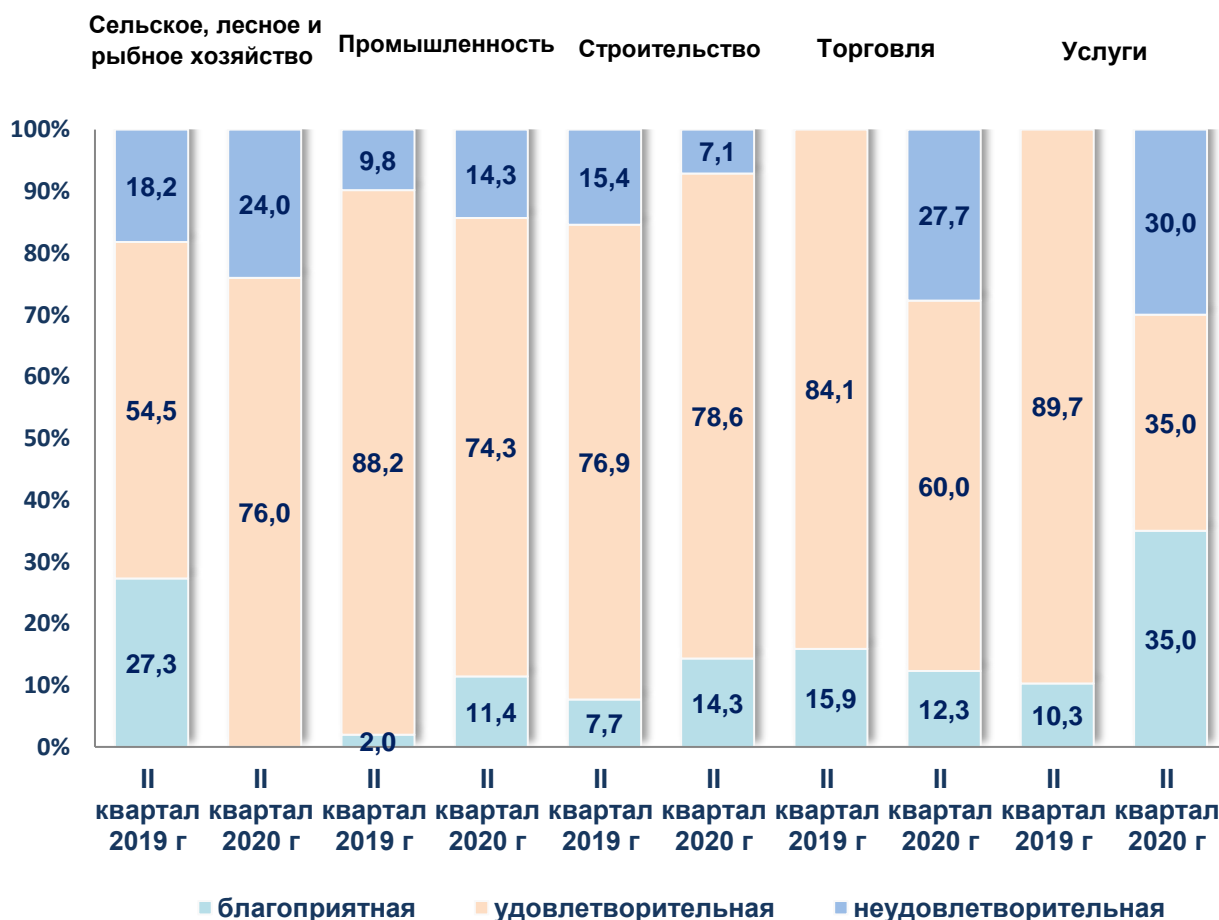
По данным обследования деятельности малых предприятий и микрофирм, созданных в II квартале 2020 года, оценка благоприятной экономической ситуации увеличилась на предприятиях в сфере услуг (24,7 пункта), промышленности (9,4 пункта), и строительства (6,6 пункта), а на предприятиях по остальным видам экономической деятельности снизилась.

В II квартале 2020 года значительное снижение доли предприятий, оценивавших экономическую ситуацию как удовлетворительную, по сравнению с соответствующим периодом прошлого года, практически наблюдалось на предприятиях всех видов экономической деятельности, кроме сельского, лесного и рыбного хозяйства (21,5 пункт) и строительства (1,7 пункта).

В II квартале 2020 года, по сравнению с соответствующим периодом 2019 года, в строительстве - на 8,3 пунктов наблюдалось снижение доли предприятий, оценивающих экономическую ситуацию как неудовлетворительную.



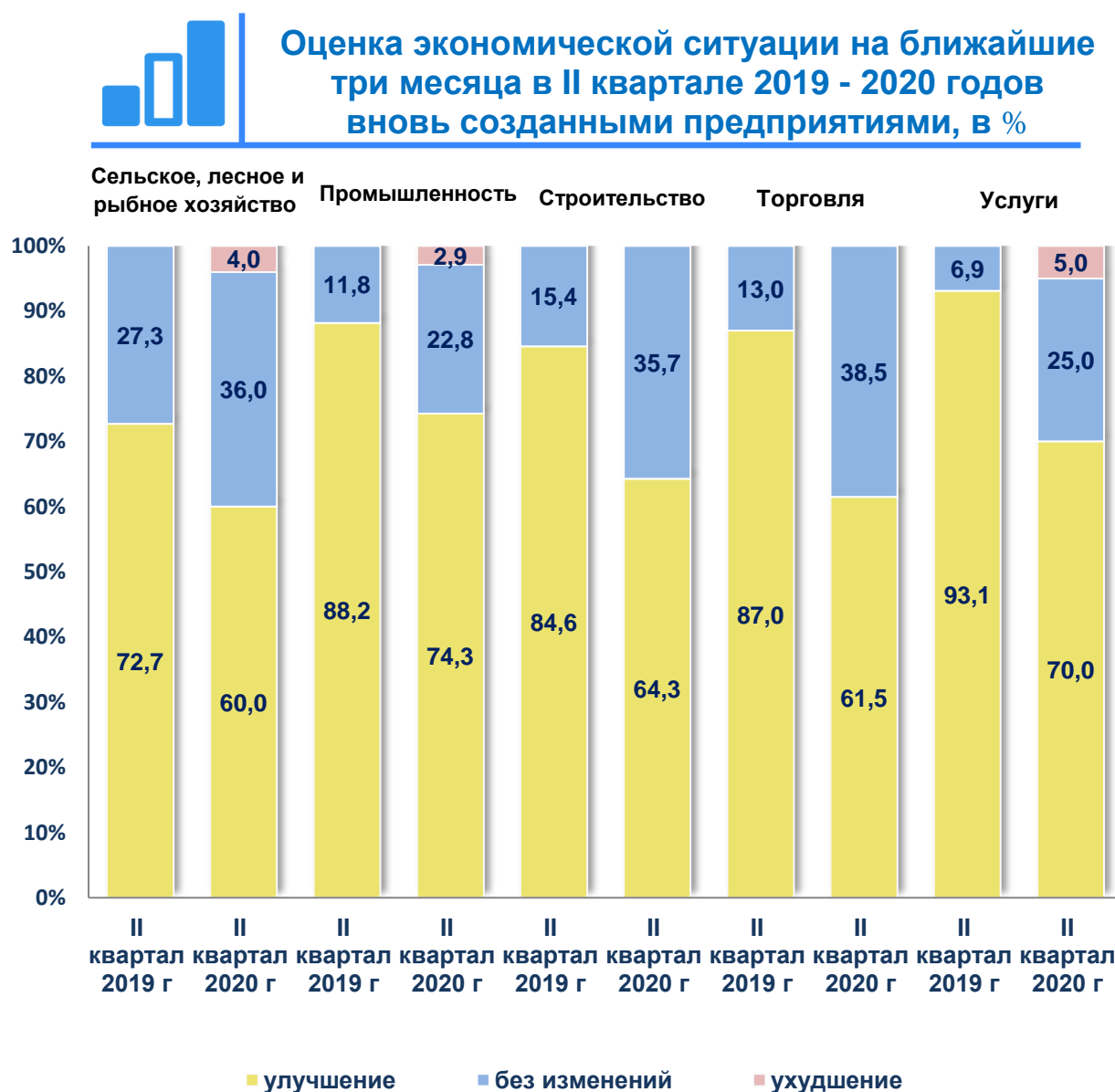
## Оценка экономической ситуации в II квартале 2019 - 2020 годов вновь созданными предприятиями, в %



Результаты обследования деятельности малых предприятий и микрофирм, созданных в II квартале 2020 года, показали, что, по сравнению с соответствующим периодом 2019 года, доля предприятий, уверенных в улучшении экономической ситуации в ближайшие три месяца, снизилась на предприятиях по всем видам экономической деятельности.

Наряду с этим, по сравнению с 2019 годом, возросла доля предприятий по всем видам экономической деятельности, посчитавших, что состояние их экономической ситуации в ближайшие три месяца останется без изменений.

Доля предприятий, ожидавших в ближайшее время ухудшения экономической ситуации, увеличилась на предприятиях сферы услуг - на 5,0 пунктов, сельского, лесного и рыбного хозяйства - на 4,0 пункта, промышленности - на 2,9 пункта.





**Управление статистики Наманганской  
области Отдел обследований деловой  
среды и развития предпринимательства**  
Tel.: (0369) 227-84-76