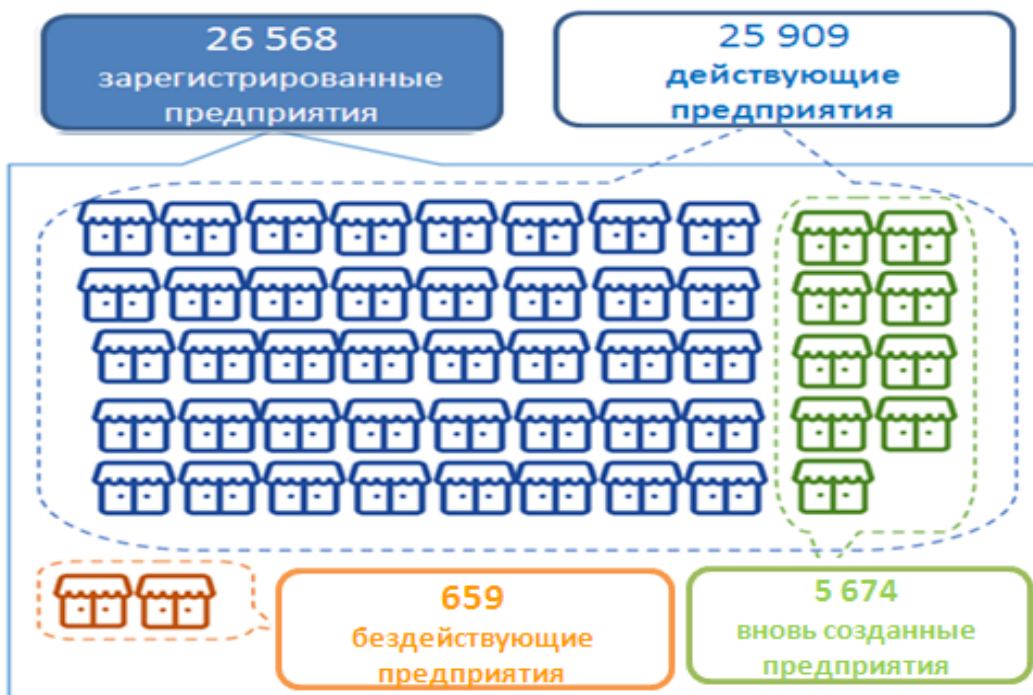


**Аналитическая информация о демографии
предприятий и организаций, обладающих
статусом юридических лиц,
по состоянию на 1 января 2020 года**
(без учета фермерских и дехканских хозяйств)

*(Данные сформированы на основании базы данных
Агентства государственных услуг при Министерстве
юстиции Республики Узбекистан)*

Как в нашей стране, также в нашей области происходит ряд позитивных изменений, связанных с ускорением развития малого и среднего бизнеса, в связи с чем создается благоприятная деловая среда. Важные решения принимаются в законодательстве в сфере государственной регистрации и учета субъектов предпринимательства, также улучшается автоматизированная система государственной регистрации. Все это является необходимым фактором для создания и развития частного бизнеса со стороны населения и иностранных инвесторов.

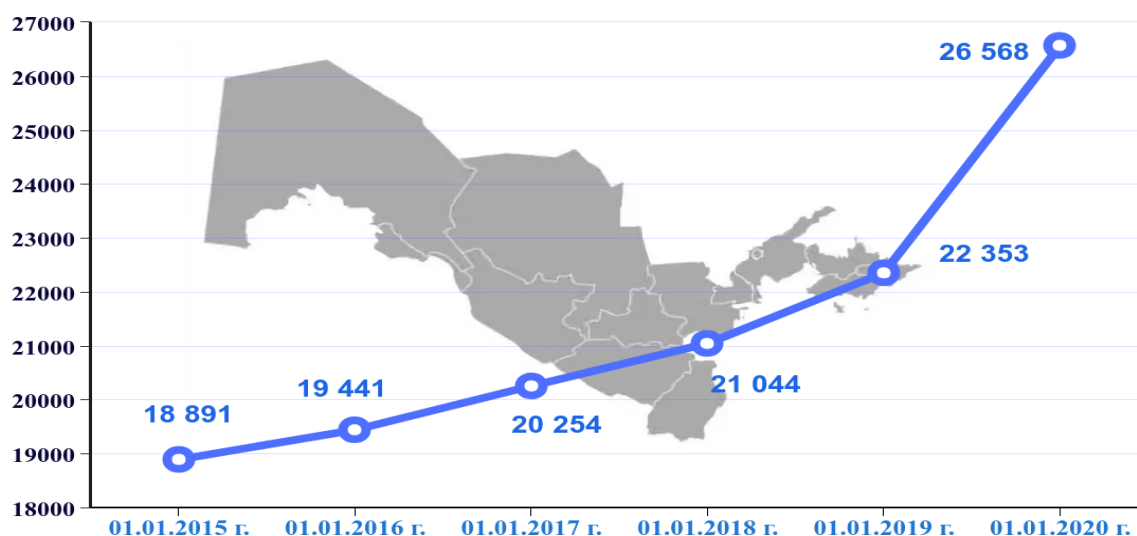
Количество предприятий и организаций, ед.
(без учета фермерских и дехканских хозяйств)



Зарегистрированных предприятий и организаций на 1 января 2015-2020 гг., ед.

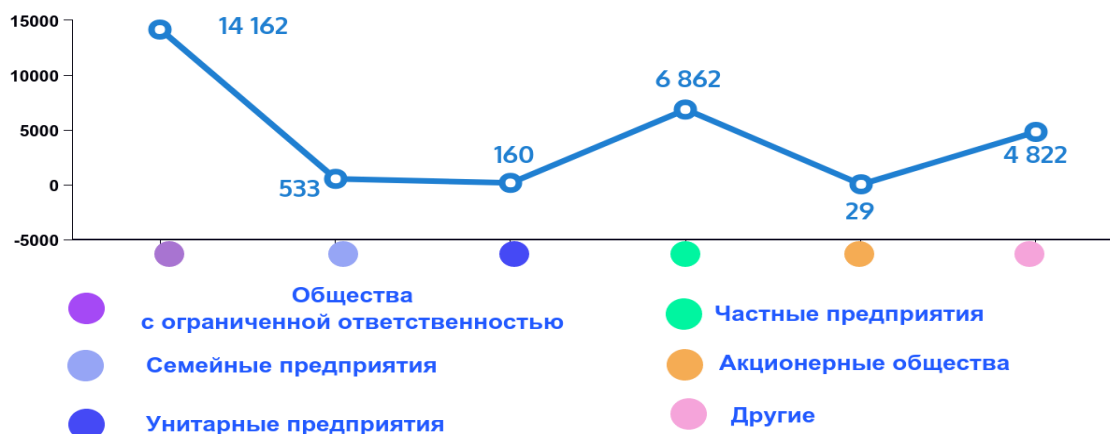
(без учета фермерских и дехканских хозяйств)

По состоянию на 1 января 2020 года количество зарегистрированных предприятий и организаций составило 26 568 ед. и, по сравнению с аналогичным периодом прошлого года, увеличилось на 18,9 %.



Количество зарегистрированных коммерческих предприятий согласно Классификатору организационно- правовых форм, ед.

(без учета фермерских и дехканских хозяйств)





**Количество зарегистрированных предприятий и
организаций по видам экономической деятельности**
(без учета фермерских и дехканских хозяйств)

	Количество, тыс. ед.		01.01.2020 г.	
	01.01.2019 г.	01.01.2020 г.	Темпы роста, %	Удельный вес, %
Всего	22 353	26 568	118,9	100,0
<i>из них:</i>				
Сельское, лесное и рыбное хозяйство	1 635	1 872	114,5	7,0
Промышленность	4 471	5 590	125,0	21,0
Строительство	1 650	1 989	120,0	7,5
Торговля	5 412	7 177	132,6	27,0
Перевозка и хранение	820	985	120,1	3,7
Услуги по проживанию и питанию	908	1 165	128,3	4,4
Информация и связь	347	391	112,7	1,5
Здравоохранение и предоставление социальных услуг	522	552	105,7	2,1
Прочие виды	6 588	6 847	103,9	25,8

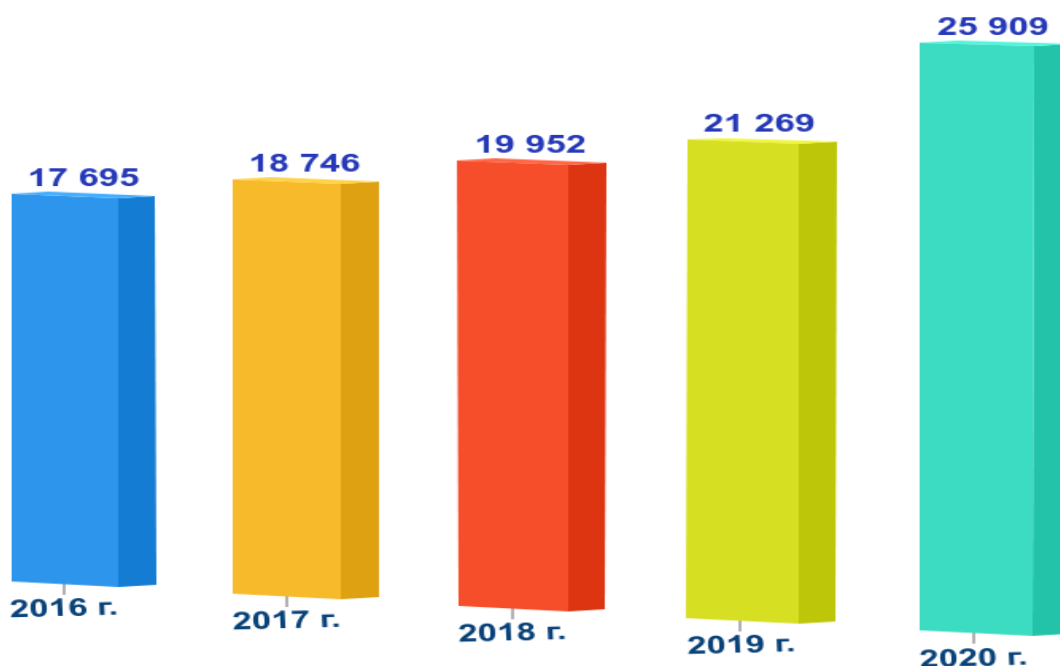
Действующие предприятия и организации

(без учета фермерских и дехканских хозяйств)

Количество действующих предприятий и организаций, по сравнению с аналогичным периодом прошлого года, увеличилось на 4 640 ед. (21,8 %), а их общее число составило 25 909 ед.

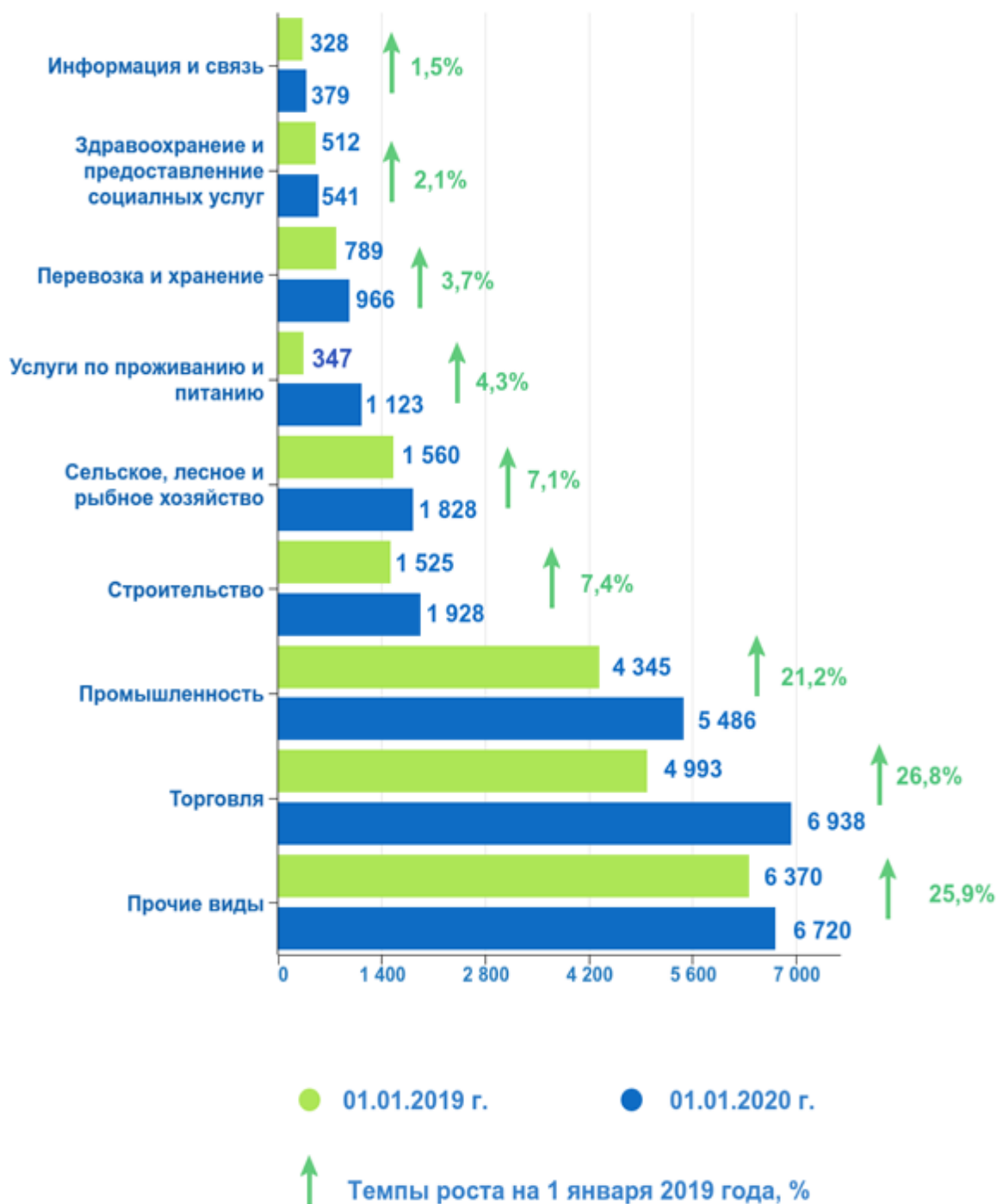
Количество действующих предприятий и организаций на 1 января 2016-2020 г., ед.

(без учета фермерских и дехканских хозяйств)



Если рассматривать количество действующих предприятий по видам экономической деятельности, то основная их доля приходится на торговлю – 26,8 %, или 6 938 ед., промышленность - 21,2 %, или 5 486 ед., строительство - 7,4 %, или 1 928 ед., сельское, лесное и рыбное хозяйство – 7,1 %, или 1 828 ед., услуги по проживанию и питанию – 4,3 %, или 1 123 ед., перевозку и хранение – 3,7 %, или 966 ед., здравоохранение и предоставление социальных услуг - 2,1 %, или 541 ед., информацию и связь - 1,5 %, или 379 ед.

**Действующие предприятия и организации по видам
экономической деятельности**
(без учета фермерских и дехканских хозяйств)



**Количество действующих предприятий согласно
Классификатору организационно-правовых форм, ед.**
(без учета фермерских и дехканских хозяйств)

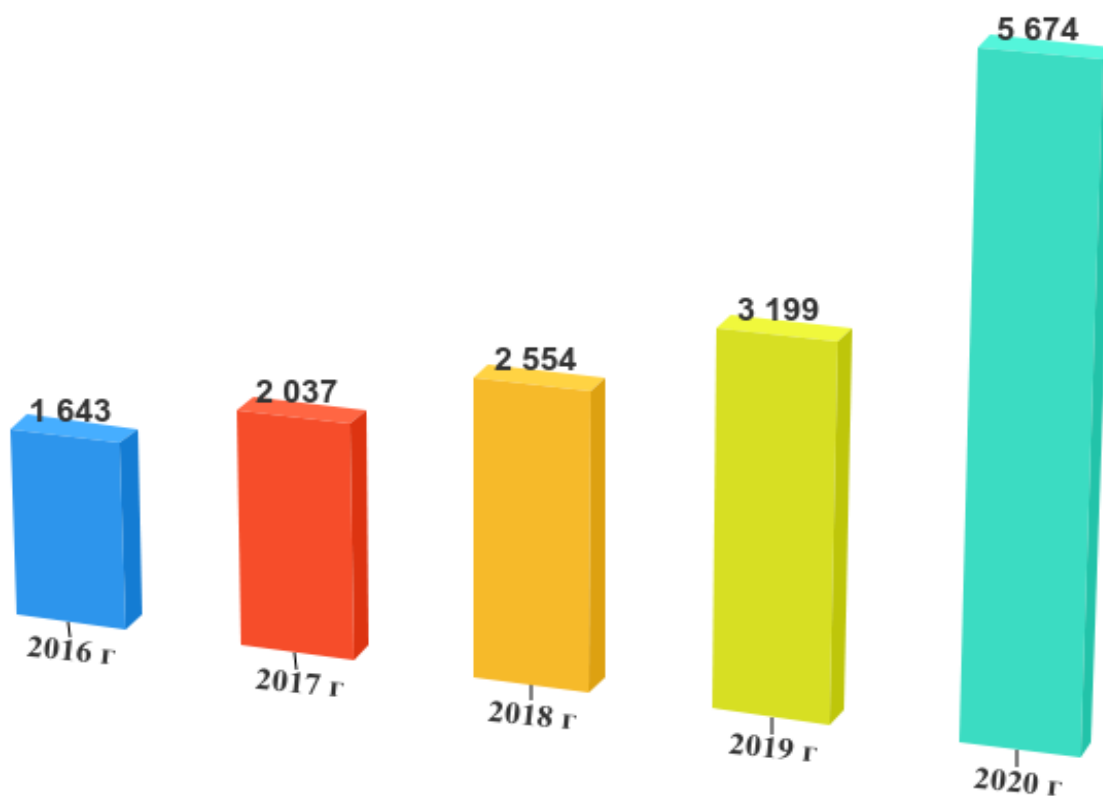
Количество действующих коммерческих предприятий и организаций по состоянию на 1 января 2020 года составило 21 573.ед., из них 6 595 ед. - частные предприятия, 523.ед. - семейные предприятия, 13 916 тыс.ед. – общества с ограниченной ответственностью и 539 тыс.ед. - другие предприятия и организации.



Вновь созданные предприятия и организации (без учета фермерских и дехканских хозяйств)

За январь-декабрь 2019 года было создано 5 674 ед. предприятий и организаций, что на 1,8 раз больше, чем за аналогичный период прошлого года.

Рост численности вновь созданных предприятий и организаций за январь-декабрь 2016-2019 гг., ед. (без учета фермерских и дехканских хозяйств)

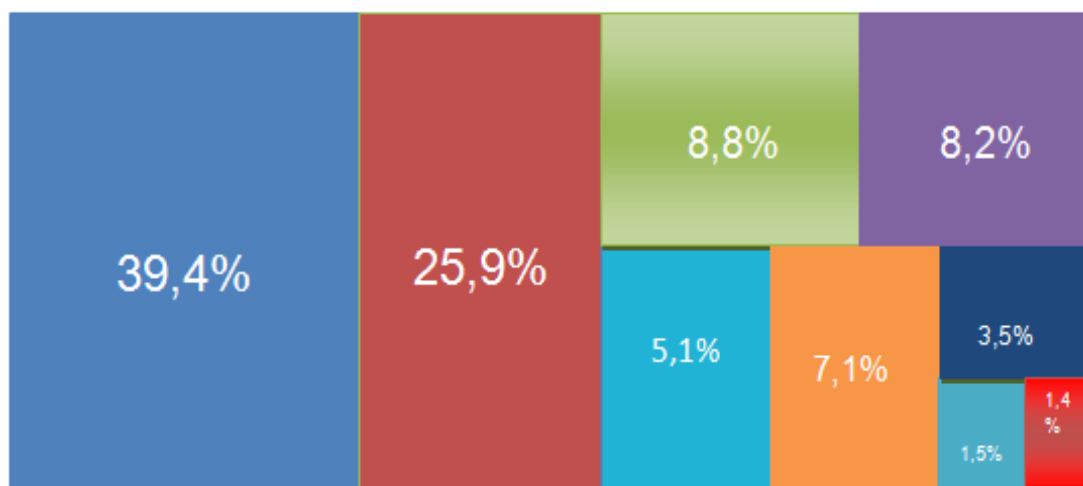


Если рассматривать количество действующих предприятий по видам экономической деятельности по состоянию на 1 января 2020 года, то наибольшее их число приходится на промышленность и торговлю, наименьшее - на здравоохранение и предоставление социальных услуг, а также на информацию и связь.

**Количество вновь созданных предприятий и
организаций по видам экономической деятельности
на 1 января, ед.**

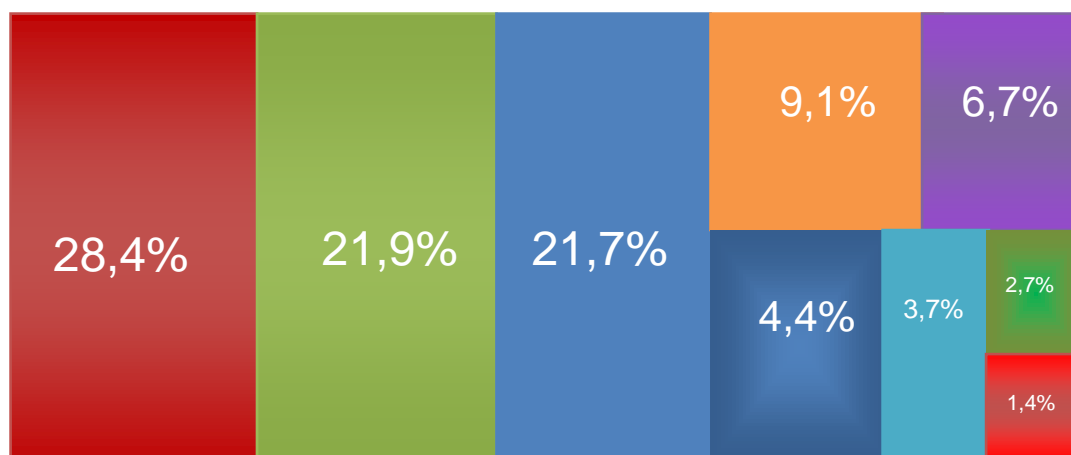
(без учета фермерских и дехканских хозяйств)

2020 г.



- Торговля
- Промышленность
- Прочие виды
- Строительство
- Услуги по проживанию и питанию
- Сельское, лесное и рыбное хозяйство
- Перевозка и хранение
- Информация и связь
- Здравоохранение и предоставление социальных услуг

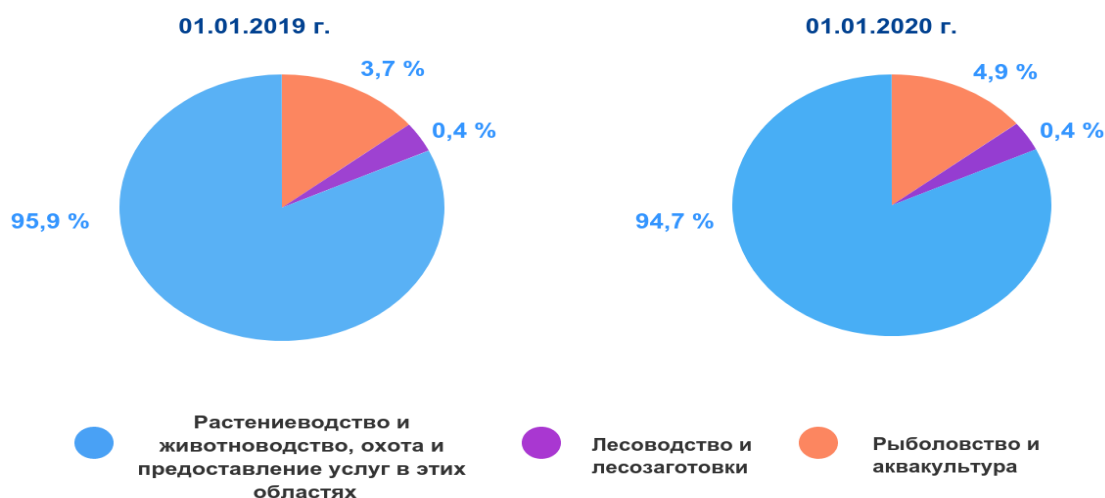
2019 г.



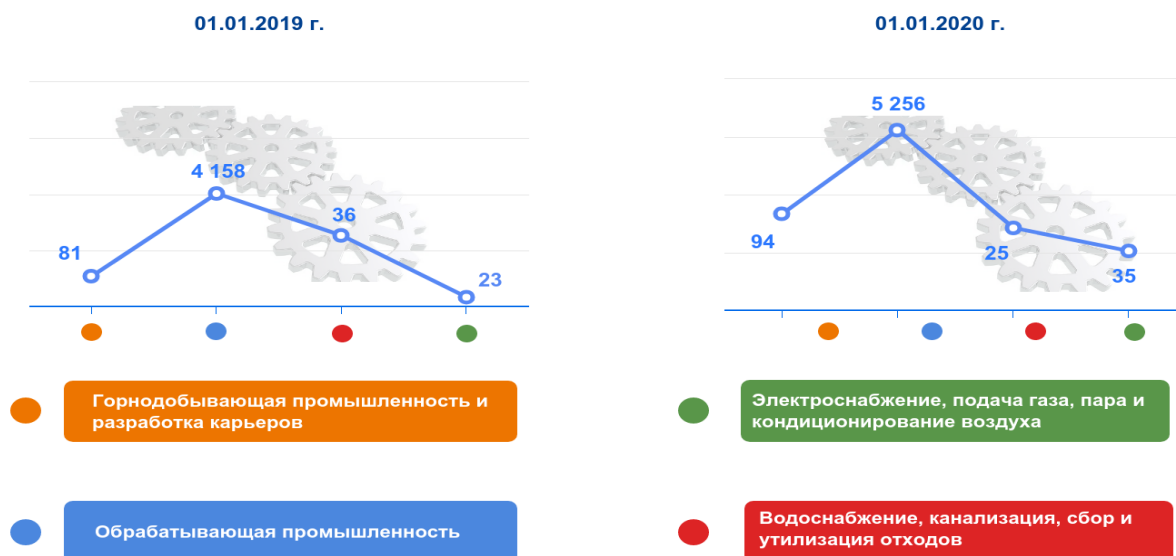
**Количество действующих коммерческих предприятий
согласно классификатору организационно-правовых форм, ед.
(без учета фермерских и дехканских хозяйств)**



**Действующие предприятия и организации сельского, лесного
и рыбного хозяйства в процентах к итогу**



Количество действующих предприятий и организаций, в промышленном секторе, ед.



Информация о действующих предприятиях и организациях в строительном секторе, ед.



Информация о действующих предприятиях и организациях в сфере торговли, ед.

(по состоянию на 1 января 2020 года)

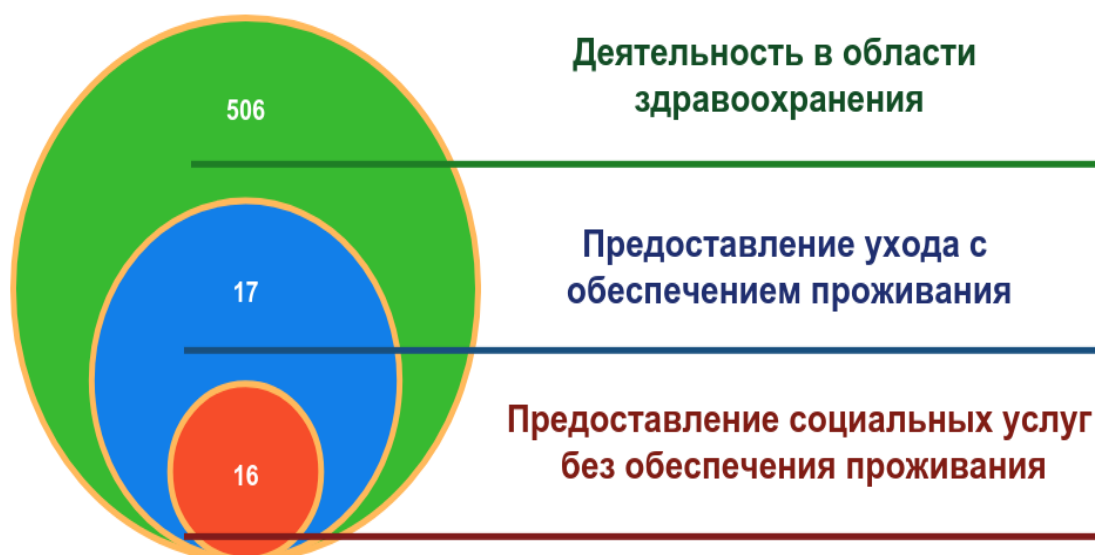


Информация о действующих предприятиях и организациях в сфере услуг по проживанию и питанию, ед.

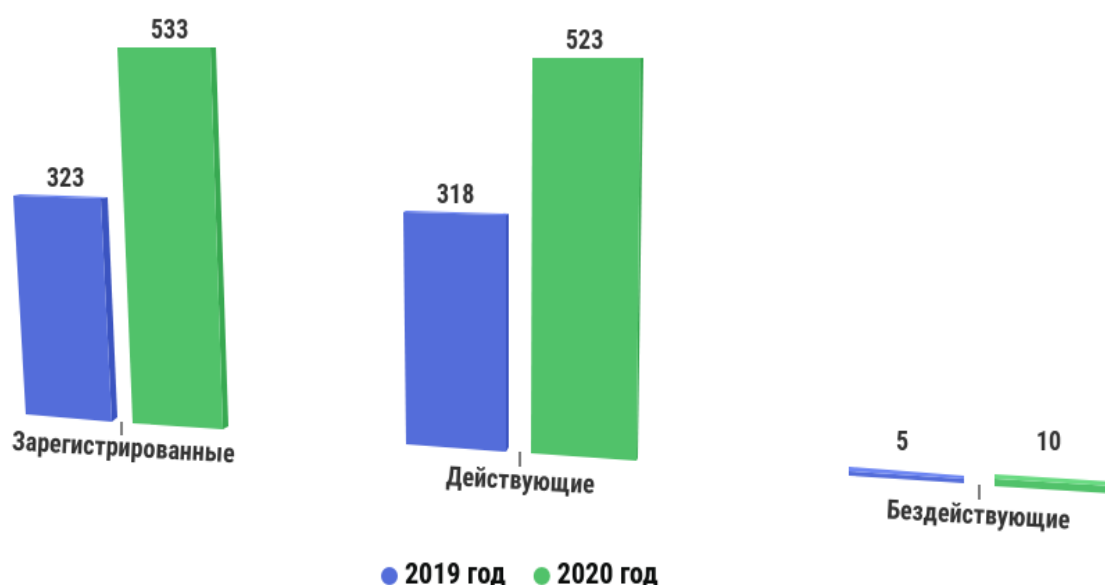
(по состоянию на 1 января 2020 года)



**Информация о действующих предприятиях
и организациях в сфере здравоохранения и предоставления
социальных услуг, ед.**
(по состоянию на 1 января 2020 года)



Количество семейных предприятий, ед.
(по состоянию на 1 января)



**Информация о действующих предприятиях и организациях
в сфере информации и связи**
(по состоянию на 1 января 2020 года)



Общества с ограниченной ответственностью

По состоянию на 1 января 2020 года количество зарегистрированных обществ с ограниченной ответственностью составило 14 162, из них 13 916, или 98,3 %, - действующие, что на 3 270, или на 30,0 % больше, по сравнению с аналогичным периодом прошлого года.

В январе-декабре 2019 года в стране было создано около 3 947 ед. обществ с ограниченной ответственностью, что на 1 848 ед. больше, чем в соответствующем периоде прошлого года.

Количество обществ с ограниченной ответственностью по видам экономической деятельности, ед.

	01.01.2020 г.		за январь-декабрь 2019г.
	Зарегистрированные	Действующие	Вновь созданные
Всего	14 162	13 916	3 947
<i>из них:</i>			
Сельское, лесное и рыбное хозяйство	1 134	1 121	294
Промышленность	3 760	3 700	984
Строительство	1 352	1 328	393
Торговля	4 464	4 384	1 623
Перевозка и хранение	800	788	171
Услуги по проживанию и питанию	579	562	167
Информация и связь	213	209	50
Здравоохранение и предоставление социальных услуг	263	258	35
Прочие виды	1 597	1 566	230

**Доля действующих малых предприятий и микрофирм
по видам экономической деятельности**
(без учета фермерских и дехканских хозяйств)

Если рассматривать количество всего действующих 25 909 ед. малых предприятий и микрофирм по видам экономической деятельности, то их количество приходится на торговлю – 6 938 ед. (26,8 %), промышленность – 5 486 ед. (21,2 %), строительство – 1 928 ед. (7,4 %), сельское, лесное и рыбное хозяйство – 1 828 ед. (7,1 %), наименьшее - на информацию и связь – 379 ед. (1,5 %), здравоохранение и предоставление социальных услуг - 541 ед. (2,1 %), а также на услуги по перевозке и хранению – 966 ед. (3,7 %).

**Доля действующих малых предприятий и микрофирм
по видам экономической деятельности**
(без учета фермерских и дехканских хозяйств)



**Количество вновь созданных малых предприятий
и микрофирм за январь-декабрь 2019 года по видам
экономической деятельности, ед.**
(без учета фермерских и дехканских хозяйств)



Если рассматривать их количество по видам экономической деятельности, то наибольшая часть приходится на торговлю - 2 235 ед., промышленность – 1 446 ед., строительство - 464 ед., сельское, лесное и рыбное хозяйство - 403 ед. Наименьшее их число составляет в сфере здравоохранения и предоставления социальных услуг – 50 ед., информации и связи - 83 ед., а также в сфере перевозки и хранения - 201 ед.

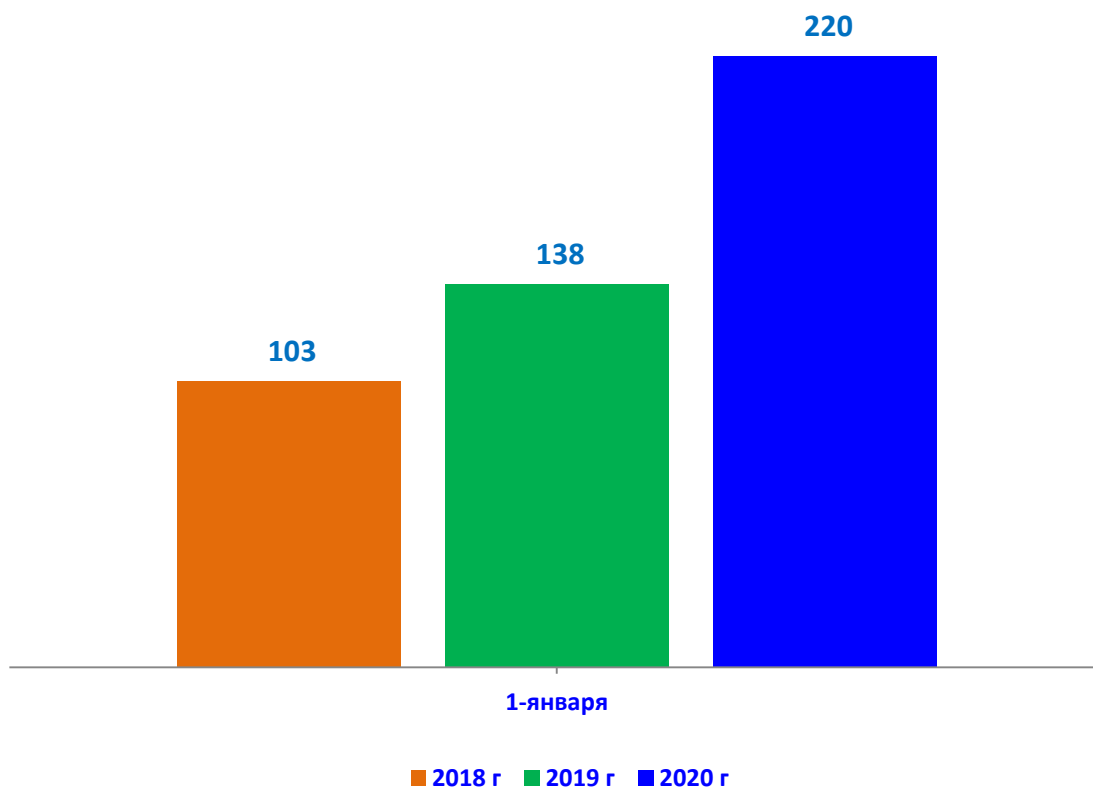
**Доля вновь созданных семейных предприятий
за январь-декабрь 2019 года в разрезе видов
экономической деятельности**



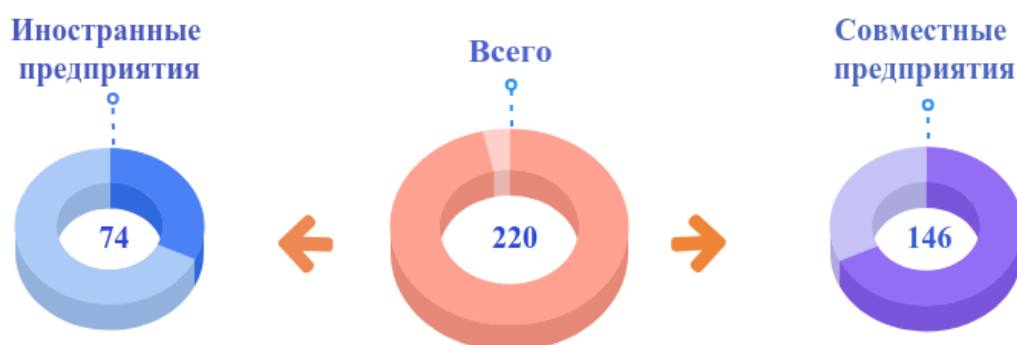
Предприятия с иностранным капиталом

По состоянию на 1 января 2020 года количество действующих предприятий с иностранным капиталом составило 220 ед. По сравнению с аналогичным периодом прошлого года, оно увеличилось на 82 ед., или на 59,4 %.

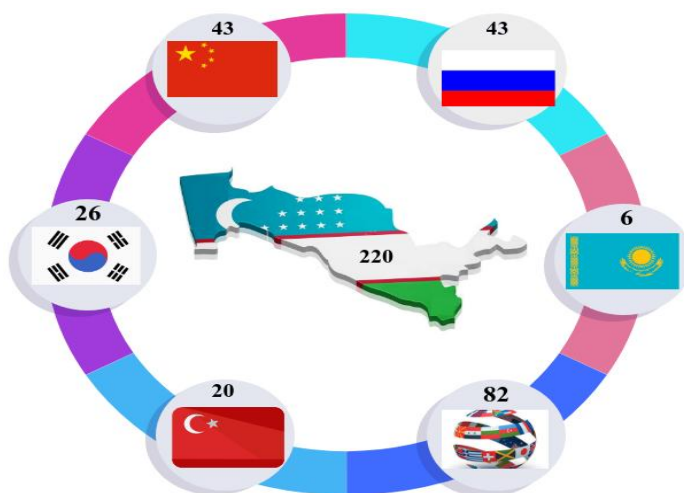
Количество роста действующих предприятий с участием иностранного капитала, ед.



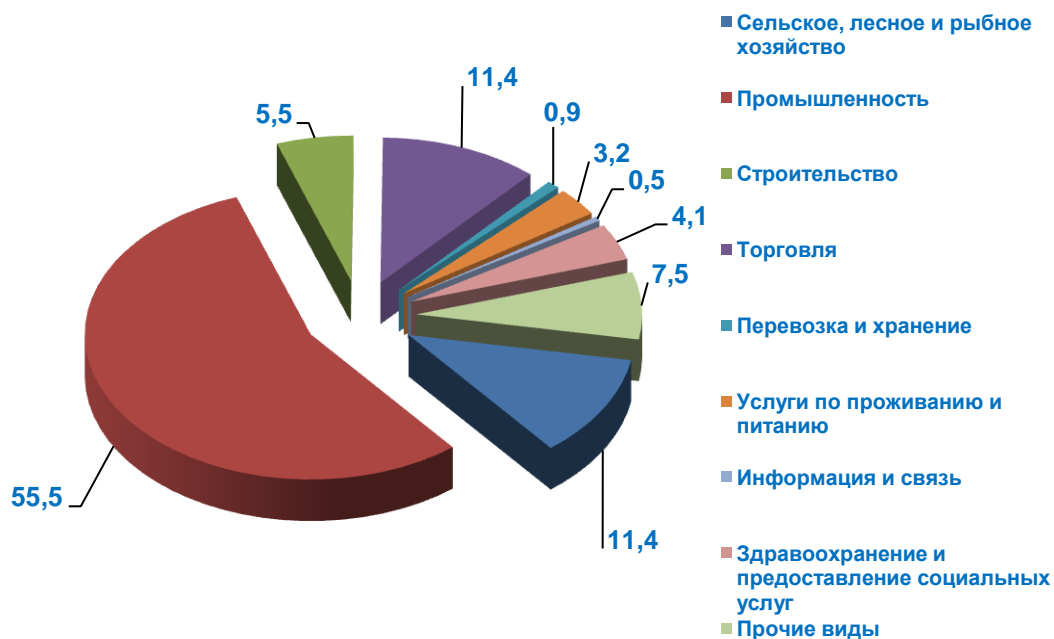
Количество совместных и иностранных предприятий в составе действующих с участием иностранного капитала, ед.



Количество действующих предприятий с иностранным капиталом ряда стран, ед.

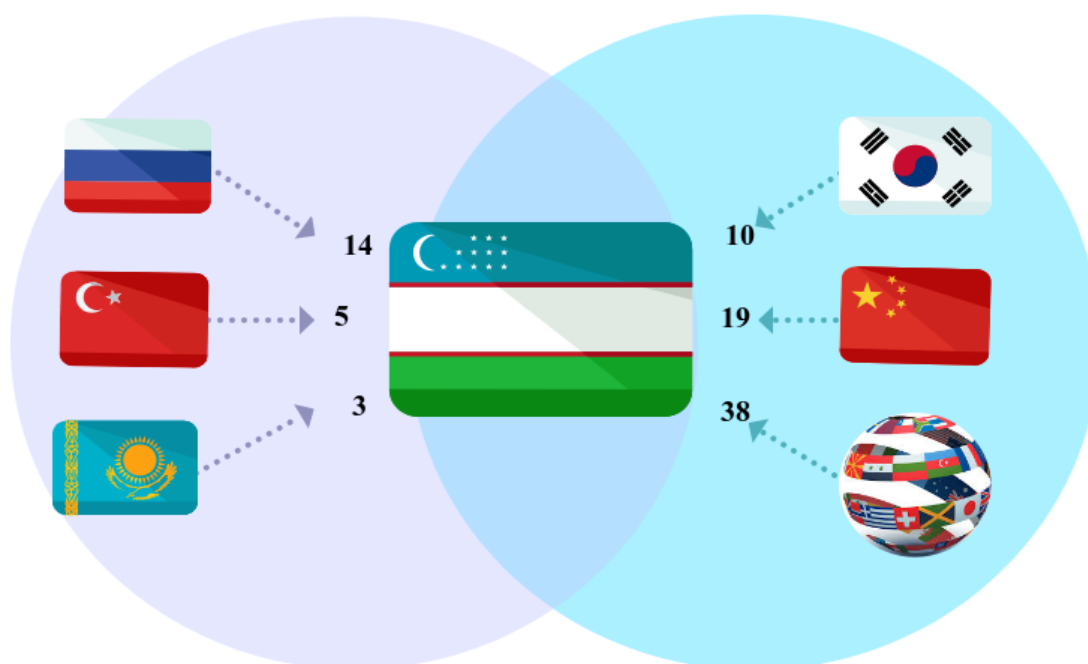


Доля действующих предприятий с участием иностранного капитала по видам экономической деятельности, %



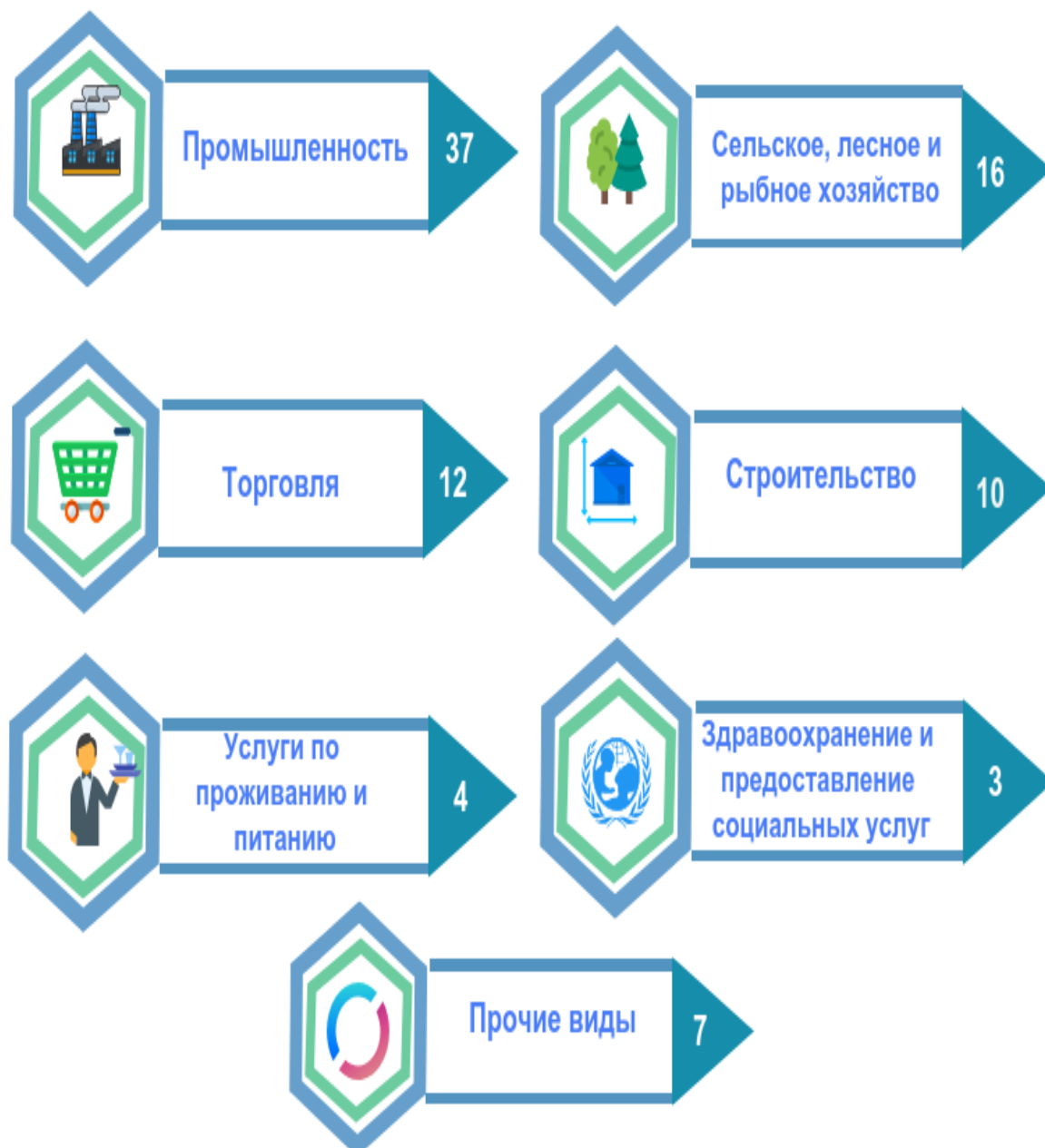
Если рассматривать количество вновь созданных предприятий с участием иностранного капитала по видам экономической деятельности, то наибольшее их количество приходится на промышленность - 37 ед. (41,6 %), сельское, лесное и рыбное хозяйство - 16 ед. (18,0 %), торговлю - 12 ед. (13,5 %), строительство - 10 ед. (11,2 %), наименьшее - на здравоохранение и предоставление социальных услуг - 3 ед. (3,4 %), услуги по проживанию и питанию - 4 ед. (4,4 %), а также на перевозку и хранение - 7 ед. (7,9 %).

**Количество вновь созданных предприятий
с участием иностранного капитала за январь-декабрь
2019 года в разрезе стран, ед.**



Увеличение капитала с участием резидентов Российской Федерации составило 14 предприятий, Турецкой Республики – 5, КНР – 19, Республики Казахстан – 3 и Республики Корея – 10. Также интерес к совместной деятельности в 2019 году проявили резиденты Исламской Республики Афганистан, Республики Индия, Федеративной Республики Германии, Украины, Республики Азербайджан и др.

Количество вновь созданных предприятий
с участием иностранного капитала за январь-декабрь
2019 года по видам экономической деятельности, ед.



**Количество действующих предприятий в Республике
Узбекистан с участием стран СНГ, ед.**

	Всего	из них:	
		совместные предприятия	иностранные предприятия
Российской Федерация	43	33	10
Республика Казахстан	6	5	1
Республика Кыргызстан	8	7	1
Республика Таджикистан	9	7	2

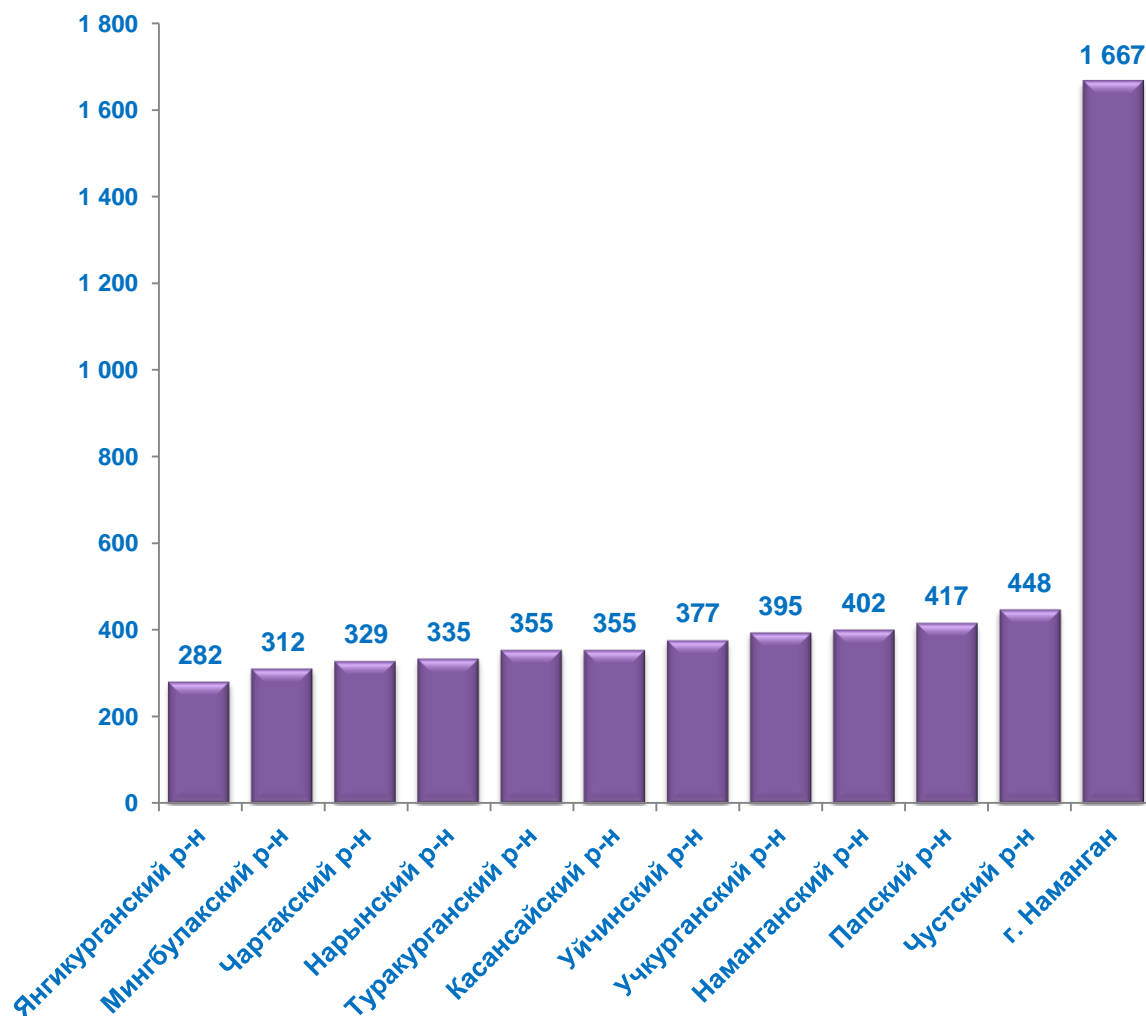
В Наманганской области основная доля предприятий с участием капитала стран СНГ (по сравнению с предприятиями с общим объемом инвестиций) Российской Федерации 19,5 %, Республика Казахстан 2,7 %, Кыргызстан 3,6 % и Республике Таджикистан 4,0 %.

**Количество действующих предприятий и организаций
в разрезе регионов, ед.**
(без учета фермерских и дехканских хозяйств)



Наибольшее количество действующих предприятий и организаций находится в г.Наманган (9 337 ед.), Чустском (2 104 ед.), Наманганском (1 866 ед.), Уйчинском (1 635 ед.) и Туракурганском (1 577 ед.) районах. В Янгикурганском (1 293ед.) Нарынском (1 166 ед.) и Мингбулакском (1 111 ед.) районах зафиксирована небольшая их численность.

**Количество вновь созданных предприятий
и организаций в разрезе регионов за
январь-декабрь 2019 года, ед.**
(без учета фермерских и дехканских хозяйств)



По итогам за январь-декабрь 2019 года количество вновь созданных предприятий и организаций значительная часть всего их количества зафиксирована в городе Наманган (1 667 ед.), Чустском (448 ед.), Папском (417 ед.) и Наманганском (402 ед.) районах. Наименьшая их доля приходится на Нарынский, (335 ед.) Чартакский (329 ед.), Мингбулакский (312 ед.), Янгикурганский (282 ед.).

**Количество семейных и коммерческих предприятий
в разрезе регионов, ед.**

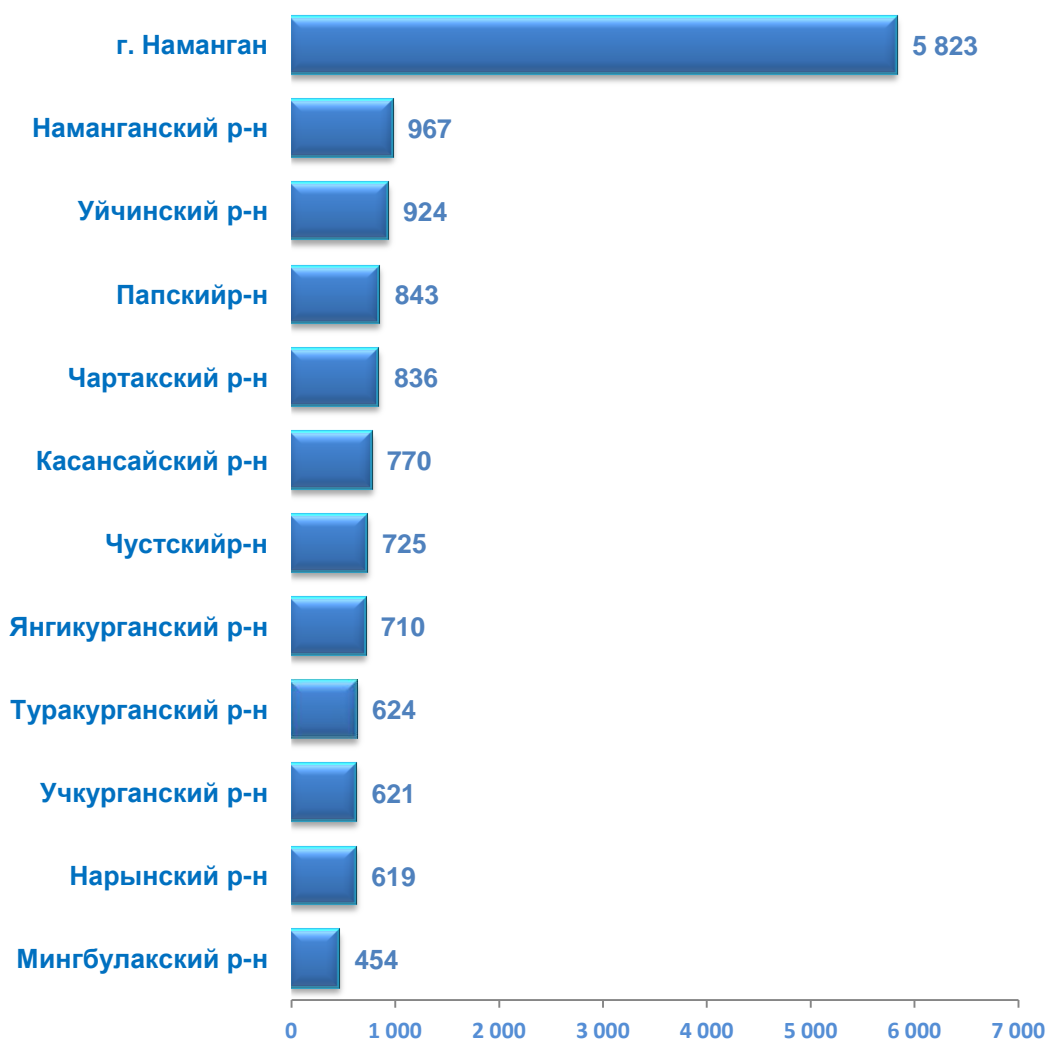
(без учета фермерских и дехканских хозяйств)

	Количество семейных	Коммерческие предприятия	
		01.01.2019 г.	01.01.2020 г.
Наманганская область	693 905	17 075	21 573
город Наманган	160 552	6 969	8 130
<i>районы</i>			
Мингбулакский	29 014	613	858
Касансайский	47 285	984	1 282
Наманганский	44 952	1 268	1 622
Нарынский	42 750	628	907
Папский	55 246	797	1 140
Туракурганский	56 156	1 044	1 297
Уйчинский	55 132	1 044	1 358
Учкурганский	42 544	794	1 130
Чартакский	44 815	831	1 092
Чустский	59 120	1 370	1 766
Янгикурганский	56 339	733	991

**Коммерческие предприятия на 1000 семей
в разрезе регионов, ед.**
(без учета фермерских и дехканских хозяйств)



Количество действующих обществ с ограниченной ответственностью в разрезе регионов, ед.



Количество малых предприятий и микрофирм (без учета фермерских и дехканских хозяйств)

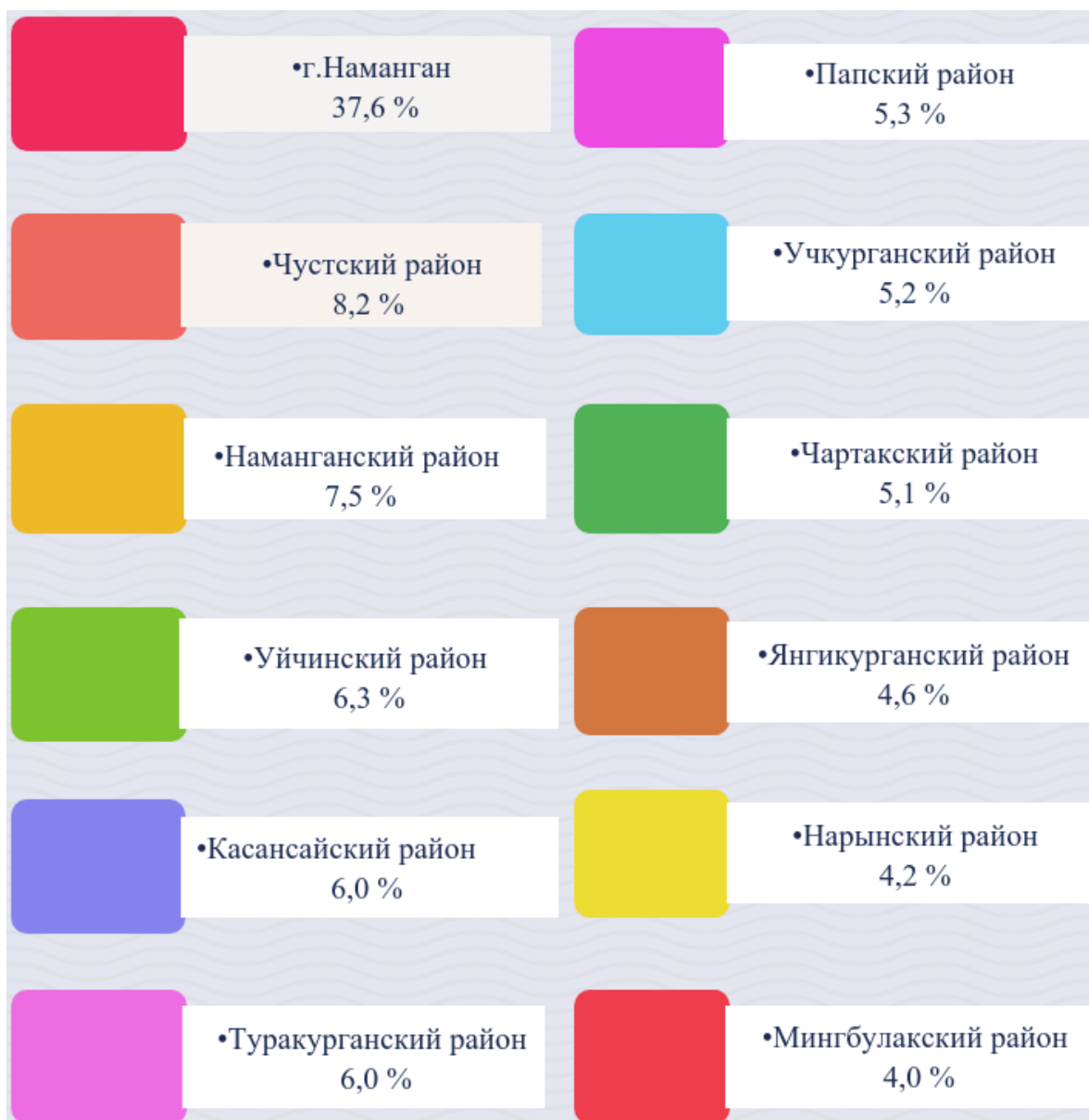
По состоянию на 1 января 2020 года в области количество действующих малых предприятий и микрофирм составило 21 461 ед. Этот показатель больше аналогичного периода прошлого года на 26,4 %.

**Количество действующих малых предприятий и микрофирм
в разрезе регионов, ед.**

(без учета фермерских и дехканских хозяйств)

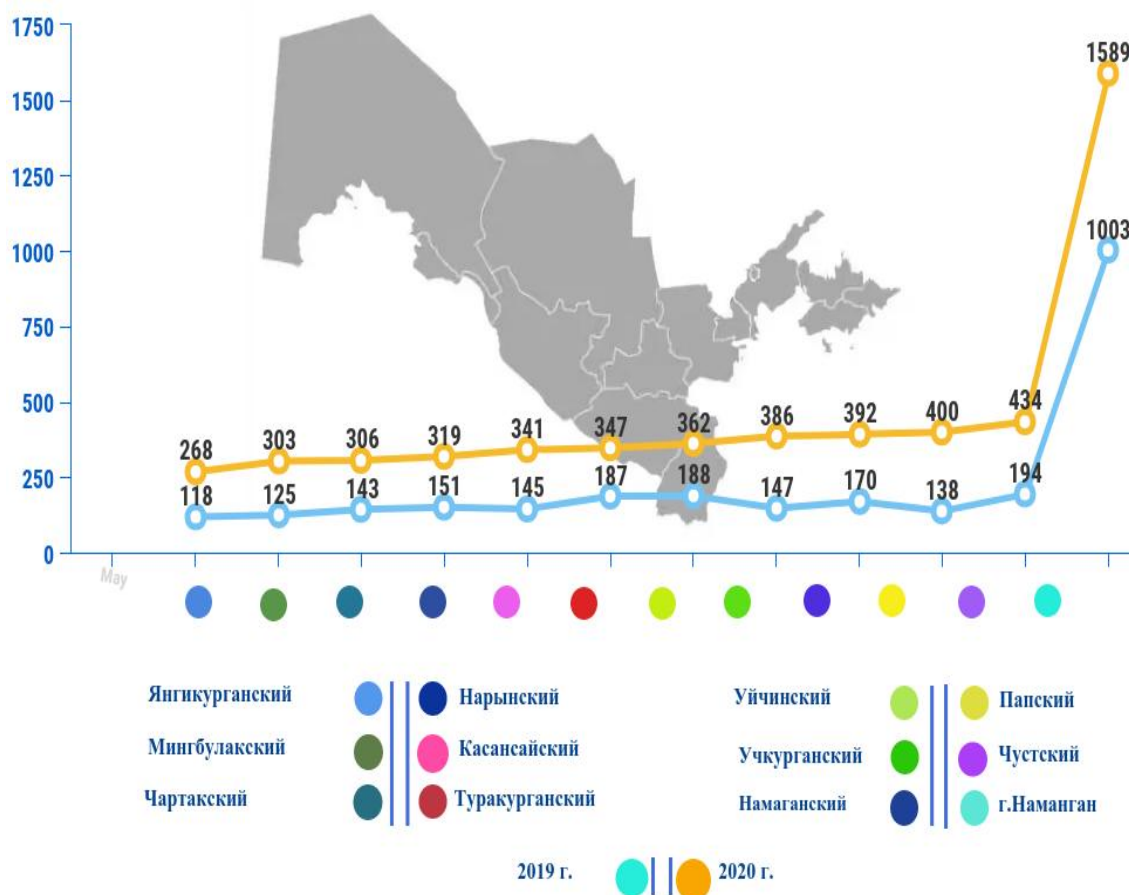
	Малые предприятия и микрофирмы	из них:	
		малые предприятия	микрофирмы
Наманганская область	21 461	20 186	1 275
город Наманган	8 082	7 564	518
<i>районы</i>			
Мингбулакский	854	823	31
Касансайский	1 280	1 204	76
Наманганский	1 616	1 514	102
Нарынский	902	854	48
Папский	1 128	1 069	59
Туракурганский	1 290	1 225	65
Уйчинский	1 352	1 261	91
Учкурганский	1 126	1 066	60
Чартакский	1 086	1 017	69
Чустский	1 754	1 649	105
Янгикурганский	991	940	51

**Доля регионов в общем количестве действующих
малых предприятий и микрофирм**
(без учета фермерских и дехканских хозяйств)



Основная часть действующих малых предприятий и микрофирм приходится на город Наманган – 8 082.ед. (37,6 %), Чустский – 1 754 ед. (8,2 %), Наманганский -1 616.ед. (7,5 %) и Уйчинский – 1 352 ед. (6,3 %) районы.

**Количество вновь созданных малых предприятий
и микрофирм в разрезе регионов, ед.**
(без учета фермерских и дехканских хозяйств)



По итогам за январь-декабрь 2019 года количество вновь созданных субъектов малых предприятий и микрофирм составило значительная часть всего их количества зафиксирована в городе Наманган (1 589 ед.), Чустском (434 ед.), Папском (400 ед.) и Наманганском (392 ед.) районах. Наименьшая их доля приходится на Янгикурганской (268 ед.), Мингбулакской (303 ед.), Чартакской (306 ед.).

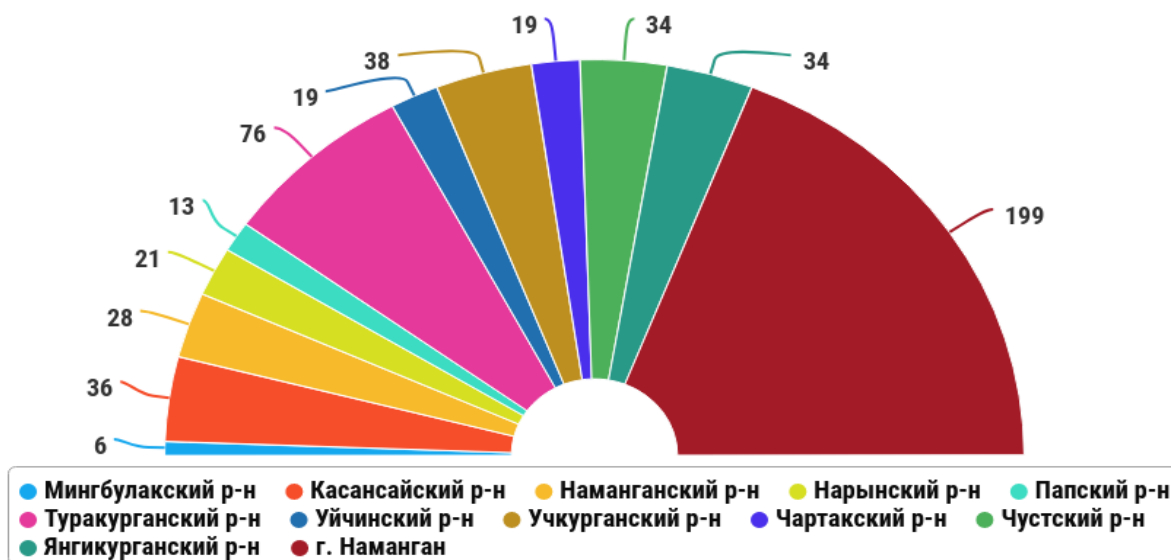
Количество семейных предприятий

По состоянию на 1 января 2020 года количество зарегистрированных семейных предприятий, прошедших государственную регистрацию в качестве юридических лиц, составило 533 ед., из них действующие достигли 523 ед., или 98,1 %. По сравнению с предыдущим годом, рост количества зарегистрированных и действующих семейных предприятий в среднем составил 65,0 %.

Информация о количестве семейных предприятий, ед.

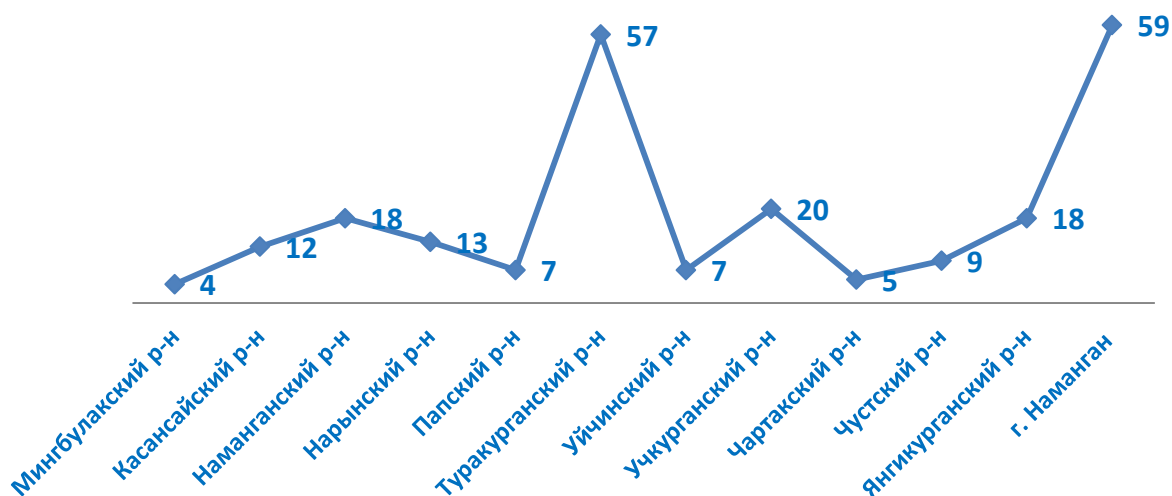
	01.01.2020 г.		за январь-декабрь 2019 г.
	Зарегистрированные	Действующие	Вновь созданные
Наманганская область	533	523	229
город Наманган	203	199	59
<i>районы</i>			
Мингбулакский	6	6	4
Касансайский	37	36	12
Наманганский	28	28	18
Нарынский	21	21	13
Папский	13	13	7
Туракурганский	76	76	57
Уйчинский	20	19	7
Учкурганский	40	38	20
Чартакский	19	19	5
Чустский	34	34	9
Янгикурганский	36	34	18

Количество действующих семейных предприятий в разрезе регионов, ед.



По итогам за январь-декабрь 2019 года количество вновь созданных семейных предприятий составило более 229 ед., что в 2,9 раз больше, чем за аналогичный период прошлого года.

Количество вновь созданных семейных предприятий за январь-декабрь 2019 года, ед.



**Количество действующих предприятий с участием
иностранного капитала в разрезе регионов, ед.**

	Всего	из них:	
		совместные предприятия	иностранные предприятия
Наманганская область	220	146	74
город Наманган	74	50	24
<i>районы</i>			
Мингбулакский	4	2	2
Касансайский	21	17	4
Наманганский	9	9	
Нарынский	11	7	4
Папский	17	13	4
Туракурганский	16	9	7
Уйчинский	18	15	3
Учкурганский	5	1	4
Чартакский	17	10	7
Чустский	17	8	9
Янгикурганский	11	5	6

Пояснения к статистическим показателям

Единый государственный регистр предприятий и организаций является автоматизированной системой, содержащей периодически обновляемые данные информационно-справочного характера, что обеспечивает государственный учет и идентификацию предприятий и организаций на основе единой системы классификаций.

Зарегистрированные предприятия и организации – это юридические лица, прошедшие в регистрирующем органе государственную регистрацию в установленном порядке и обладающие в государственном регистре статусом юридических лиц (за исключением ликвидированных юридических лиц).

Действующие предприятия и организации – это юридические лица, прошедшие в регистрирующем органе государственную регистрацию в установленном порядке и не представившие органам государственной статистики информацию о неосуществлении или завершении финансово-хозяйственной деятельности.

Бездействующие предприятия и организации – это юридические лица, прошедшие в регистрирующем органе государственную регистрацию в установленном порядке, не осуществляющие финансово-хозяйственную деятельность или не сформировавшие свои уставные фонды в установленные законодательством сроки, а также не представившие информацию о ликвидации.

Вновь созданные предприятия и организации - юридические лица, прошедшие в регистрирующем органе государственную регистрацию в установленном порядке и занесённые (вновь включенные) в государственный реестр юридических лиц.

Малые предприятия и микрофирмы - организации, относящиеся к субъектам малого предпринимательства согласно приложению 1 к Постановлению Кабинета Министров Республики Узбекистан от 24 августа 2016 года №275 «О мерах по переходу на международную систему классификации видов экономической деятельности».

**Отдел ведения статистических
реестров Наманганской области
Тел:71-230-84-96**