



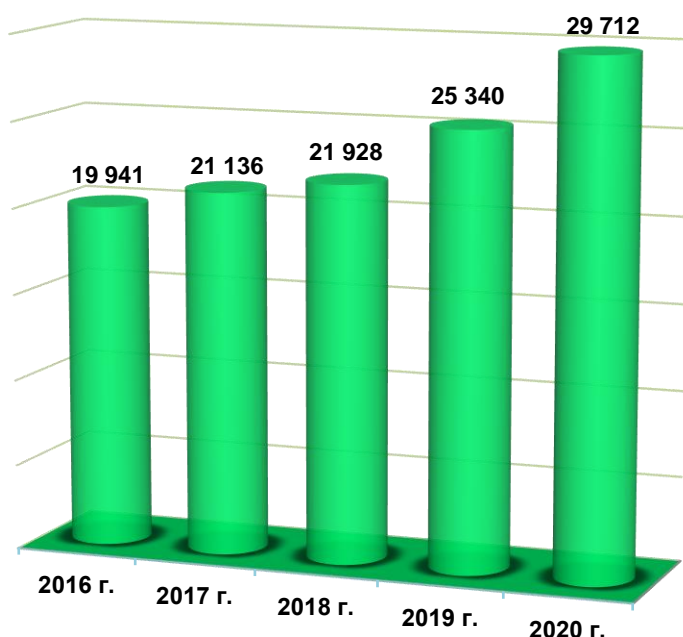
## ИНФОРМАЦИЯ О ДЕМОГРАФИИ ПРЕДПРИЯТИЙ И ОРГАНИЗАЦИЙ В НАМАНГАНСКОЙ ОБЛАСТИ

по состоянию на 1 августа 2020 года  
(без учета фермерских и дехканских хозяйств)



## Количество зарегистрированных предприятий и организаций

(Данные сформированы на основании базы данных Агентства государственных услуг при Министерстве юстиции Республики Узбекистан)



В нашей стране происходит ряд позитивных изменений в части создания благоприятной деловой среды и ускоренного развития предпринимательства. Важные решения принимаются в законодательстве в сфере государственной регистрации и учета субъектов предпринимательства, а также улучшается автоматизированная система государственной регистрации. Все это является необходимым фактором для создания и развития частного бизнеса со стороны населения и иностранных инвесторов.

## Количество предприятий и организаций

(на 1 августа 2020 года, ед.)

	<b>Зарегистрированных предприятий</b>	<b>29 712</b> <b>117,3 %</b>
	<b>Действующих предприятий</b>	<b>28 811</b> <b>116,1 %</b>
<b>НОВЫЙ</b>	<b>Вновь созданных предприятий (в 2020 году)</b>	<b>3 820</b> <b>96,7 %</b>

### Понятие о юридическом лице

Юридическим лицом признается организация, которая имеет в собственности, хозяйственном ведении или оперативном управлении обособленное имущество и отвечает по своим обязательствам этим имуществом, может от своего имени приобретать и осуществлять имущественные и личные неимущественные права, нести обязанности, быть истцом и ответчиком в суде.

## Количество зарегистрированных коммерческих предприятий

(по классификации организационно-правовых форм на 1 августа 2020 года, ед.)

16 586



Общества с ограниченной ответственностью

824



Семейные предприятия

160



Унитарные предприятия

7 335



Частные предприятия

29



Акционерные общества

463

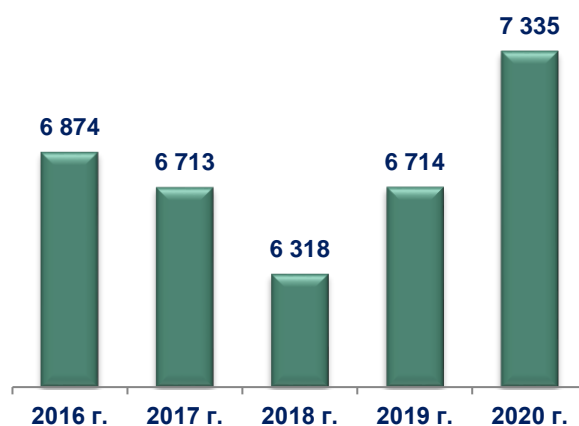


Другие

Общества с ограниченной ответственностью



Частные предприятия



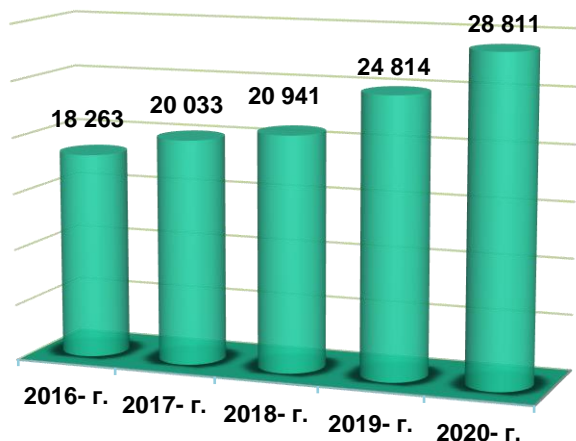
### Общества с ограниченной ответственностью

Обществом с ограниченной ответственностью признается учрежденное одним или несколькими лицами хозяйственное общество, уставный фонд (уставный капитал) которого разделен на доли определенных учредительными документами размеров.

Участники общества с ограниченной ответственностью не отвечают по его обязательствам и несут риск убытков, связанных с деятельностью общества, в пределах стоимости внесенных ими вкладов.

Участники общества с ограниченной ответственностью, неполностью внесшие вклады, несут солидарную ответственность по его обязательствам в пределах стоимости неоплаченной части вклада каждого из его участников.

## Действующие предприятия и организации (по состоянию на 1 августа)



## Количество действующих предприятий и организаций (по видам экономической деятельности на 1 августа, ед.)



■ 2019 г. ■ 2020 г.



## Количество действующих коммерческих предприятий (по классификации организационно-правовых форм на 1 августа 2020 года, ед.)



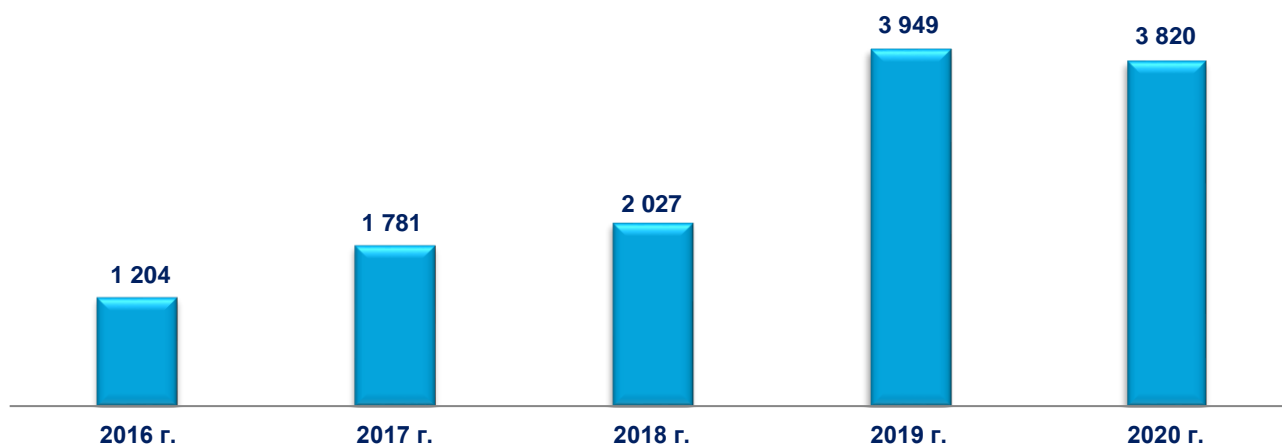
### Акционерное общество

Акционерным признается общество, уставный фонд которого разделен на определенное число акций. Участники акционерного общества (акционеры) не отвечают по его обязательствам и несут риск убытков, связанных с деятельностью общества, в пределах стоимости принадлежащих им акций.

Акционеры, неплатившие акции, несут солидарную ответственность по обязательствам акционерного общества в пределах неоплаченной части стоимости принадлежащих им акций.

Фирменное наименование акционерного общества должно содержать его наименование и указание на то, что общество является акционерным.

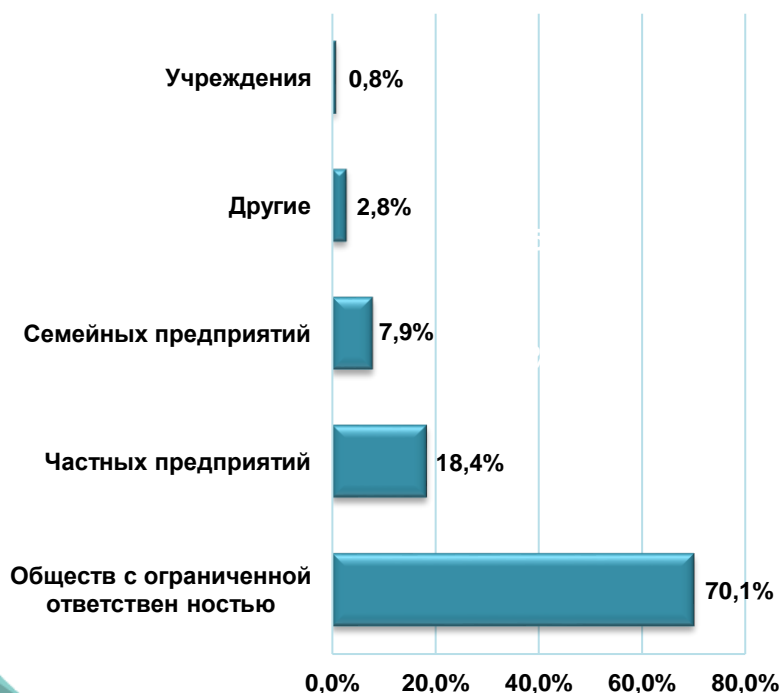
## Количество вновь созданных предприятий и организаций (за январь-июль, ед.)



## Количество вновь созданных предприятий и организаций (по видам экономической деятельности за январь-июль)

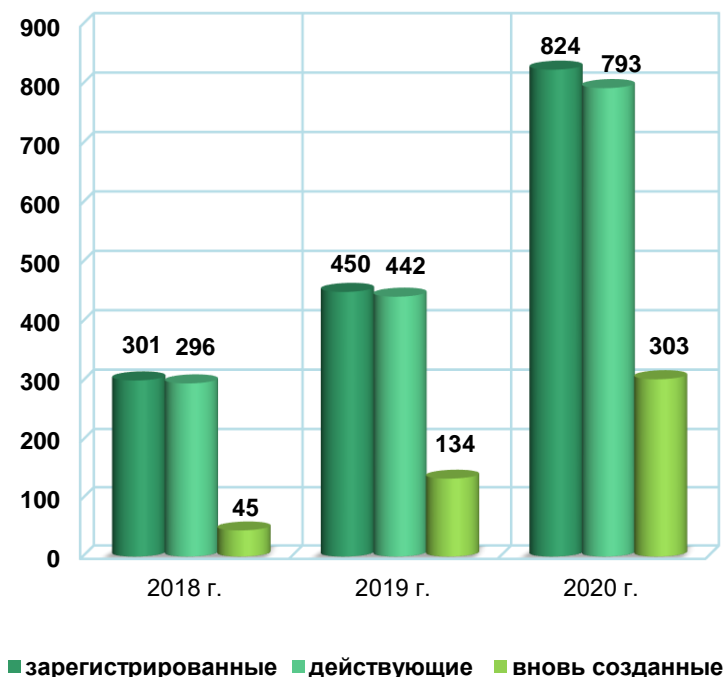


## Состав вновь созданных предприятий и организаций по организационно-правовой форме (за январь-июль 2020 года, доля в общем количестве)



За январь-июль 2020 года было создано 3 820 ед. коммерческих предприятий и организаций, что в 3,2 раз меньше, чем за аналогичный период 2020 года. Общества с ограниченной ответственностью - 2 678 ед., частные предприятия - 703 ед., семейные предприятия - 303 ед., учреждения и 31 ед., другие - 105 ед.

## Количество семейных предприятий (по состоянию на 1 августа, ед.)



По состоянию на 1 августа 2020 года число семейных предприятий, зарегистрированных составило 824 ед. увеличившись, по сравнению с аналогичным периодом прошлого года, на 374 ед., или в 1,8 раза.

Количество действующих семейных предприятий составляет 793 ед., что на 351 ед., или в 1,8 раза больше, чем за аналогичный период прошлого года.

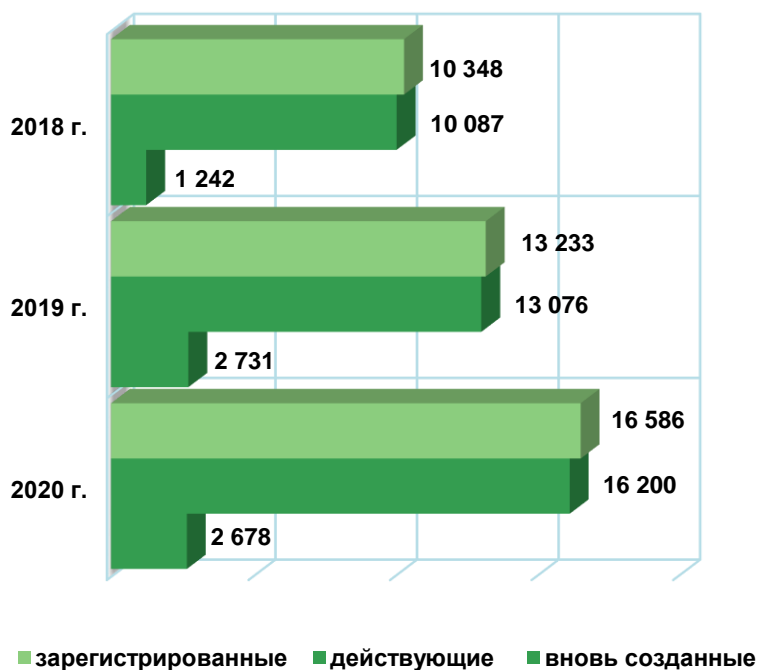
Число вновь созданных семейных предприятий за январь-июль 2020 года составило 303 ед., что на 169 ед., или на 226,1 % больше, чем за аналогичный период прошлого года.

## Количество обществ с ограниченной ответственностью (по состоянию на 1 августа, ед.)

По состоянию на 1 августа 2020 года количество зарегистрированных обществ с ограниченной ответственностью достигло 16 586 ед. и, по сравнению с аналогичным периодом прошлого года, увеличение составило 3 353 ед., или 125,3 %.

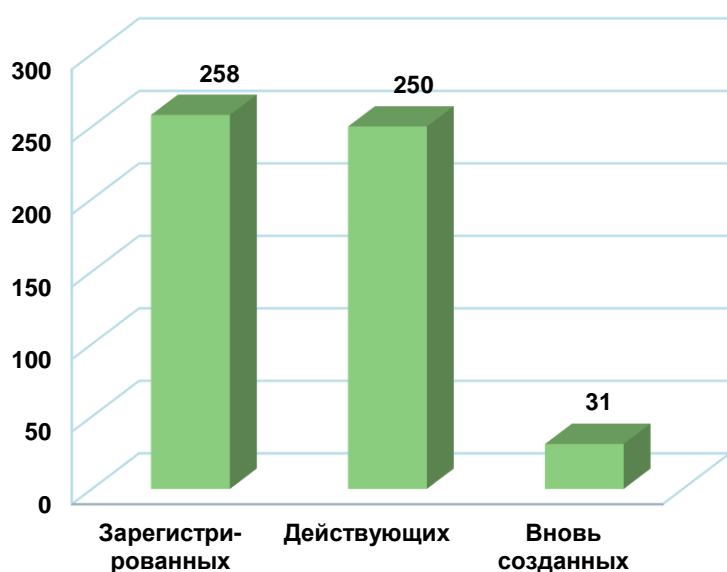
Действующие предприятия составляют 16 200 ед. и, по сравнению с аналогичным периодом прошлого года, их число достигло 3 124 ед., или 123,9 %.

За январь-июль 2020 года количество вновь созданных обществ с ограниченной ответственностью составило 2 678 ед., что на 53 ед., или на 1,9 % меньше, чем за аналогичный период прошлого года.



## Количество предприятий с участием иностранного капитала

(на 1 августа 2020 года, ед.)



По состоянию на 1 августа 2020 года количество предприятий с участием иностранного капитала составило 258 ед., из которых 250 ед., или 96,9 %, являются действующими. Этот показатель, по сравнению с аналогичным периодом прошлого года, увеличился на 58 ед., или на 29,0 %.

За январь-июль 2020 года в нашей республике было создано 31 ед. предприятий с участием иностранного капитала.

## Количество вновь созданных предприятий с участием иностранного капитала

(по видам экономической деятельности за январь-июль, ед.)





## Количество малых предприятий и микрофирм (на 1 августа 2020 года, ед.)



## Количество действующих малых предприятий и микрофирм (по видам экономической деятельности на 1 августа, ед.)

(по видам экономической деятельности на 1 августа, ед.)



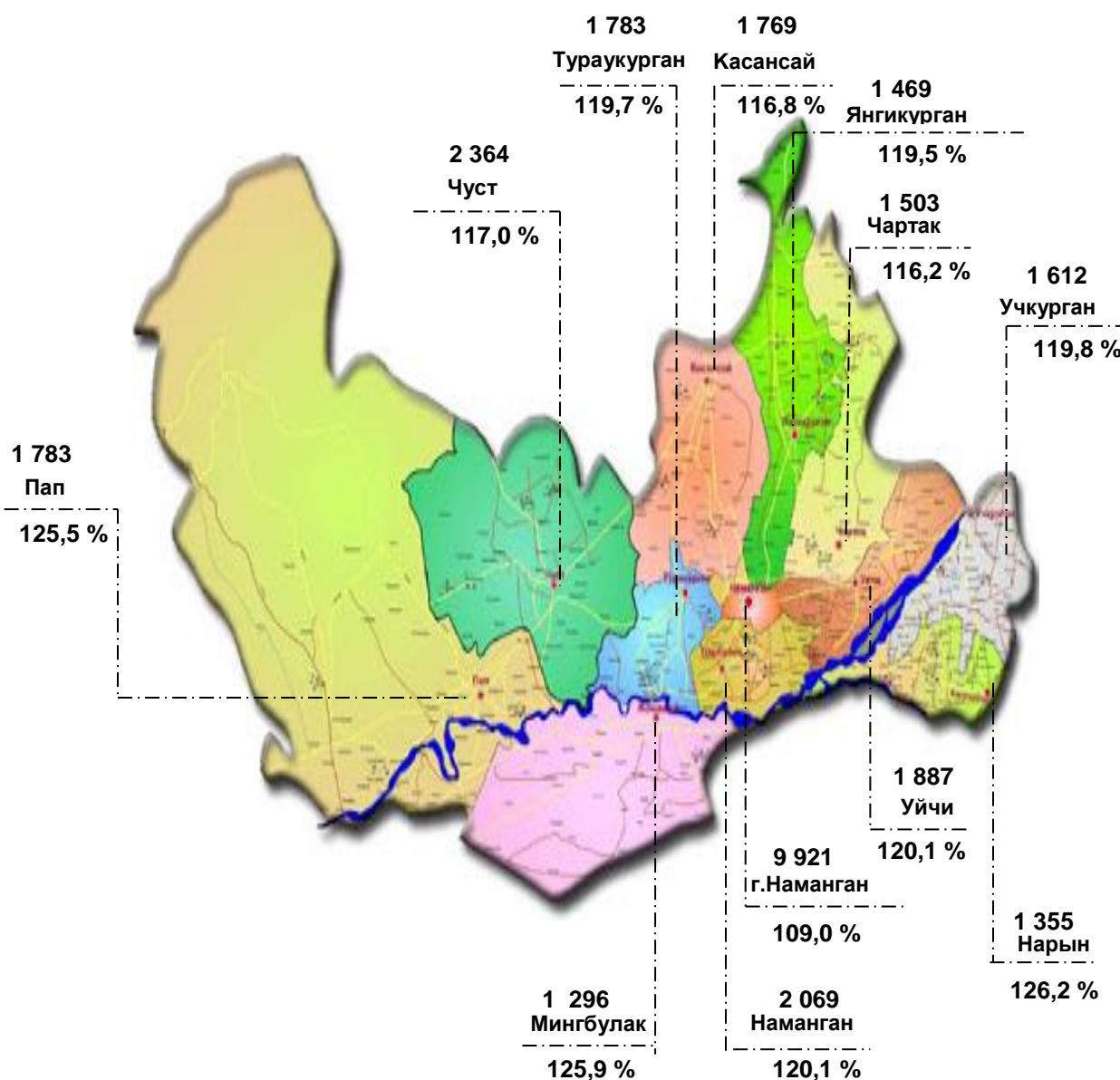
## Количество действующих предприятий в Наманганском области с участием стран СНГ, ед. (на 1 августа 2020 года, ед.)

Страны	Всего	из них:	
		Иностранные предприятия	совместные предприятия
 Российская Федерация	50	38	12
 Казахстан	13	9	4
 Киргизтан	10	9	1
 Таджикистан	10	8	2

## Количество действующих предприятий с иностранным капиталом (по видам экономической деятельности на 1 августа, ед.)



## Количество действующих предприятий и организаций в разрезе регионов (на 1 августа 2020 года, ед.)



В разрезе регионов наибольшее количество действующих предприятий и организаций было зафиксировано в городе Намангане (9 921 ед.), в Чусте (2 364 ед.), Наманганском районе (2 069 ед.), в Уйчинском районе (1 887 ед.) и Туракурбанском районе (1 783 ед.) по сравнению, с Мингбулакским (1 296 ед.), Нарынским (1 355 ед.) и Янгикурбанскими районами (1 469 ед.) насчитывается небольшое число предприятий и организаций.

**Количество действующих предприятий с участием  
иностранного капитала в разрезе регионов**  
(на 1 августа 2020 года, ед.)

	Всего	из них:	
		иностранные предприятия	совместные предприятия
<b>Наманганская область</b>	<b>250</b>	<b>89</b>	<b>161</b>
город Наманган	78	29	49
Мингбулакский	7	5	2
Касансайский	24	5	19
Наманганский	13		13
Нарынский	11	4	7
Папский	24	8	16
Туракурганский	18	8	10
Уйчинский	18	3	15
Учкурганский	6	4	2
Чартакский	19	7	12
Чустский	20	10	10
Янгикурганский	12	6	6

## Количество зарегистрированных предприятий и организаций в разрезе регионов (на 1 августа 2020 года, ед.)



По состоянию на 1 августа 2020 года доля зарегистрированных предприятий и организаций в разрезе регионов составила 34,8 % в городе Намангане, 8,2 % - Чустском, 7,2 % - Наманганском, 6,5 % - Уйчинском, 6,1 % - Туракурганском, 6,1 % - Касансайском, 6,1 % - Папском, 5,6 % - Учкурганском, 5,2 % - Чартакском, 5,1 % - Янгикурганском, 4,6 % - Нарыном, 4,5 % - Мингбулакском.

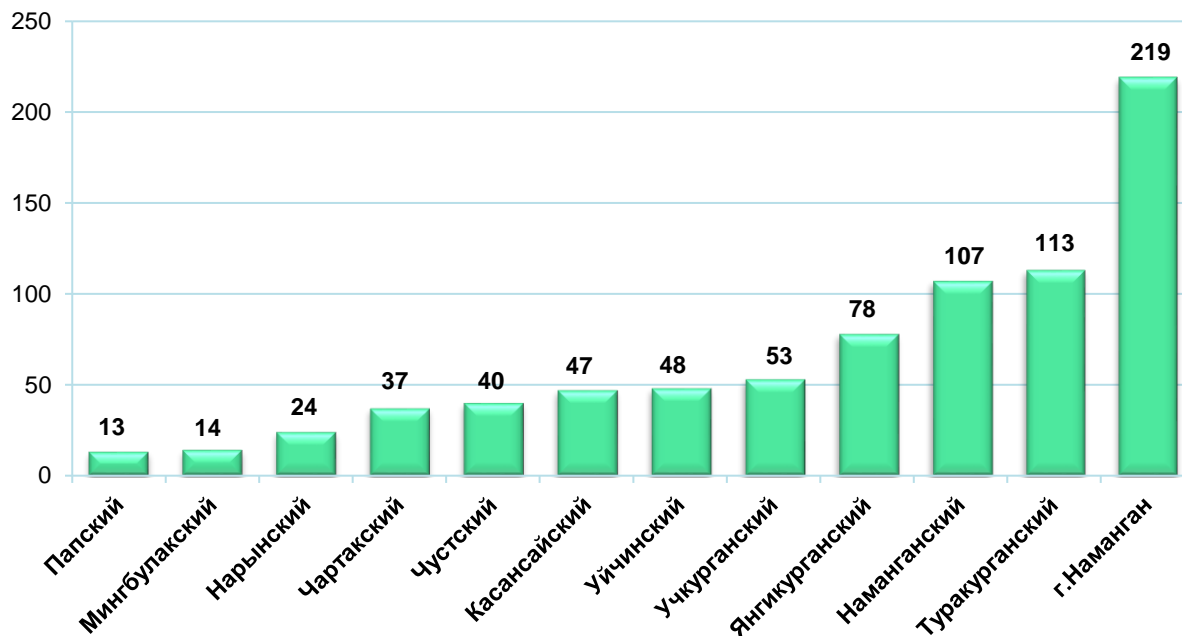
## Количество вновь созданных предприятий и организаций в разрезе регионов (за январь-июль 2020 года, ед.)

По состоянию за январь-июль 2020 года доля вновь созданных предприятий и организаций в разрезе регионов составила 20,8 % в городе Намангане, 9,9 % - Папском, 8,7 % - Наманганском, 8,2 % - Уйчинском, 7,7 % - Туракурганском, 7,7 % - Чустском, 6,8 % - Минбулакском, 6,3 % - Учкурганском, 6,1 % - Касансайском, 6,1 % - Янгикурганском, 6,0 % - Нарыном, и 5,7 % - Чартакском





## Количество действующих семейных предприятий по регионам (на 1 августа 2020 года, ед.)



## Количество действующих обществ с ограниченной ответственностью в разрезе регионов (на 1 августа 2020 года, ед.)



Основную часть действующих предприятий и организаций по состоянию на 1 августа 2020 года составляют город Наманган (6 385 ед.), Уйчинский (1 136 ед.), Наманганский (1 089 ед.), Папский (1 039 ед.), Чартаковский (977 ед.), Касансайский (952 ед.), Чустский (868 ед.), Янгикурганский (857 ед.), Нарынский (784 ед.), Туракурганский (773 ед.), и Учкурганский (748 ед.).

По сравнению, низкий уровень создания предприятий и организаций можно увидеть и Мингбулакский районе (592 ед.).

## Количество вновь созданных семейных предприятий в разрезе регионов (за январь-июль 2020 года, ед.)



Основную часть вновь созданных семейных предприятий и организаций за январь-июль 2020 года составляет Наманганский (91 ед.), Янгикурганский (48 ед.), Туракурганский (45 ед.), Уйчинский (31 ед.), по сравнению, низкий уровень создания предприятий и организаций можно увидеть в Чустский районе (7 ед.), и Нарынский (4 ед.).

## Количество вновь созданных малых предприятий и микрофирм в разрезе регионов (за январь-июль 2020 года, ед.)



## Пояснения к статистическим показателям

**Единый государственный регистр предприятий и организаций** является автоматизированной системой, содержащей периодически обновляемые данные информационно - справочного характера, что обеспечивает государственный учет и идентификацию предприятий и организаций на основе единой системы классификаций.

**Зарегистрированные предприятия и организации** – это юридические лица, прошедшие в регистрирующем органе государственную регистрацию в установленном порядке и обладающие в государственном регистре статусом юридических лиц (за исключением ликвидированных юридических лиц).

**Действующие предприятия и организации** – это юридические лица, прошедшие в регистрирующем органе государственную регистрацию в установленном порядке и не представившие органам государственной статистики информацию о неосуществлении или завершении финансово-хозяйственной деятельности.

**Бездействующие предприятия и организации** – это юридические лица, прошедшие в регистрирующем органе государственную регистрацию в установленном порядке, не осуществляющие финансово-хозяйственную деятельность или не сформировавшие свои уставные фонды в установленные законодательством сроки, а также не представившие информацию о ликвидации.

**Вновь созданные предприятия и организации** - юридические лица, прошедшие в регистрирующем органе государственную регистрацию в установленном порядке и занесённые (вновь включенные) в государственный реестр юридических лиц.

**Малые предприятия и микрофирмы** - организации, относящиеся к субъектам малого предпринимательства согласно приложению 1 к Постановлению Кабинета Министров Республики Узбекистан от 24 августа 2016 года №275 «О мерах по переходу на международную систему классификации видов экономической деятельности».