

Аналитическая информация о демографии предприятий и организаций, обладающих статусом юридических лиц, по состоянию на 1 апреля 2020 года



Рост численности зарегистрированных предприятий и организаций на 1 апреля 2016-2020 гг.

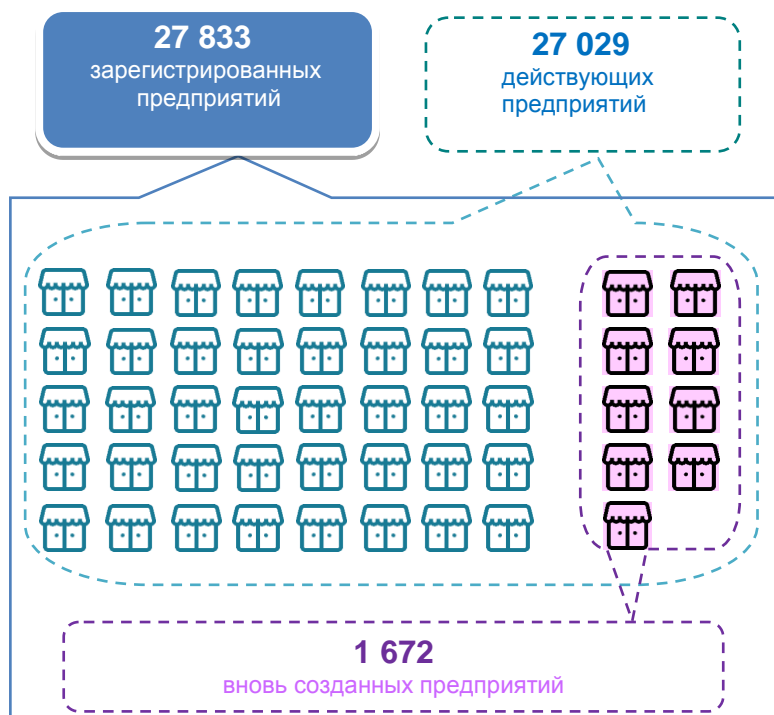
(без учета фермерских и дехканских хозяйств)

(Данные сформированы на основании базы данных
Агентства государственных услуг при Министерстве
юстиции Республики Узбекистан)



В нашей стране происходит ряд позитивных изменений в части создания благоприятной деловой среды и ускоренного развития предпринимательства. Важные решения принимаются в законодательстве в сфере государственной регистрации и учета субъектов предпринимательства, а также улучшается автоматизированная система государственной регистрации. Все это является необходимым фактором для создания и развития частного бизнеса со стороны населения и иностранных инвесторов.

Количество предприятий и организаций (на 1 апреля 2020 года, ед.)



По состоянию на 1 апреля 2020 года количество зарегистрированных предприятий и организаций составило 27 833 ед, из которых 27 029 ед, или 97,1 %, являются действующими. Этот показатель, по сравнению с аналогичным периодом прошлого года, увеличился на 3 956.ед, или на 14,6%.

В 2020 году в нашей области было создано около 1 672 ед. предприятий и организаций, что на 21,8 % меньше, чем за аналогичный период 2020 года.

Количество зарегистрированных коммерческих предприятий

(по классификации организационно-правовых
форм на 1 апреля 2020 года, ед.)

15 157



Общества с ограниченной
ответственностью

630



Семейные
предприятия

164



Унитарные предприятия

7 131



Частные
предприятия

29



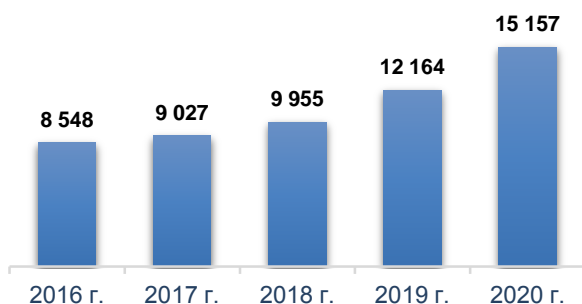
Акционерные общества

4 16



Другие

Общества с ограниченной
ответственностью



Частные предприятия



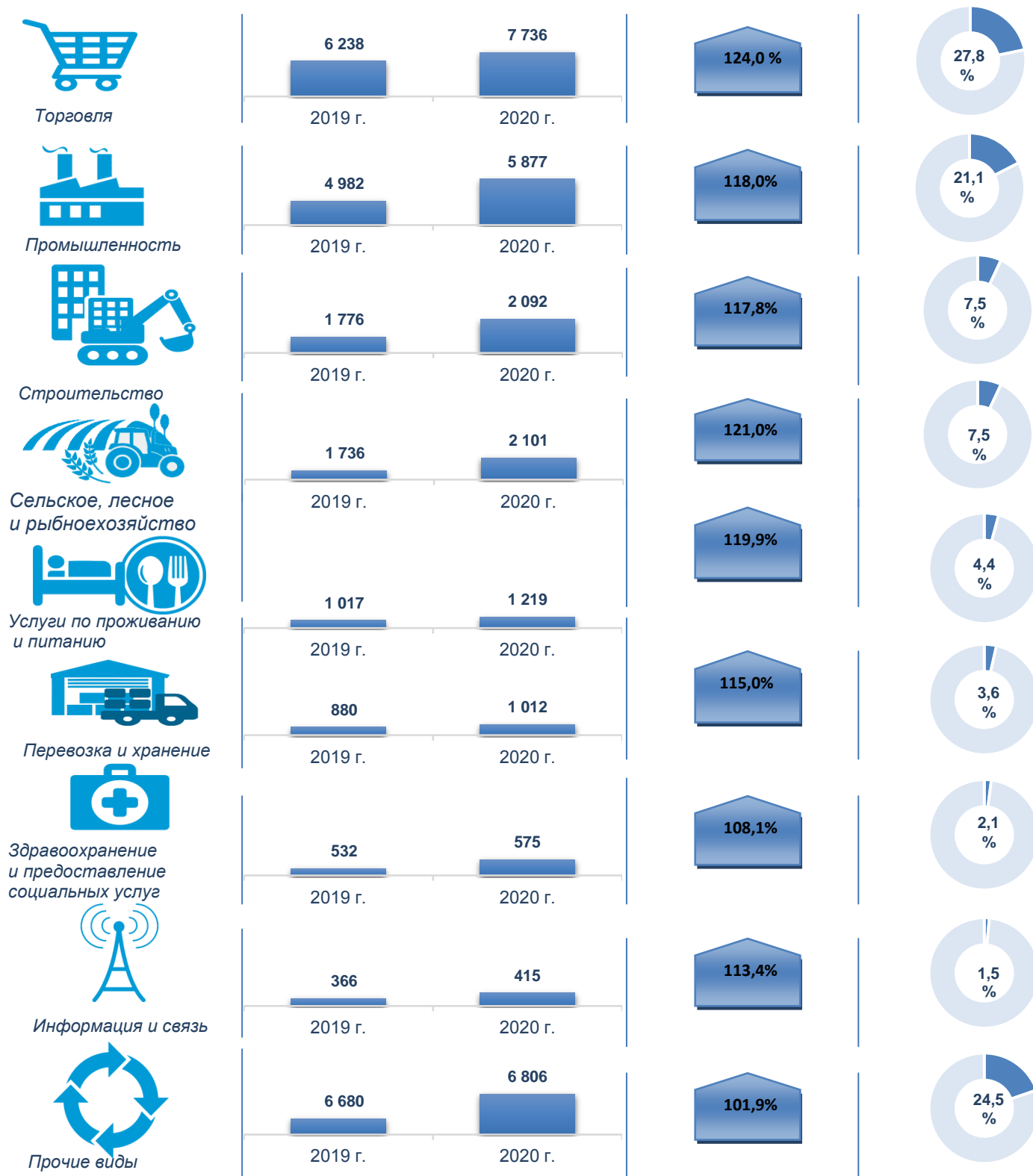
Общества с ограниченной ответственностью

Обществом с ограниченной ответственностью признается учрежденное одним или несколькими лицами хозяйственное общество, уставный фонд (уставный капитал) которого разделен на доли определенных учредительными документами размеров.

Участники общества с ограниченной ответственностью не отвечают по его обязательствам и несут риск убытков, связанных с деятельностью общества, в пределах стоимости внесенных ими вкладов.

Участники общества с ограниченной ответственностью, неполностью внесшие вклады, несут солидарную ответственность по его обязательствам в пределах стоимости неоплаченной части вклада каждого из его участников.

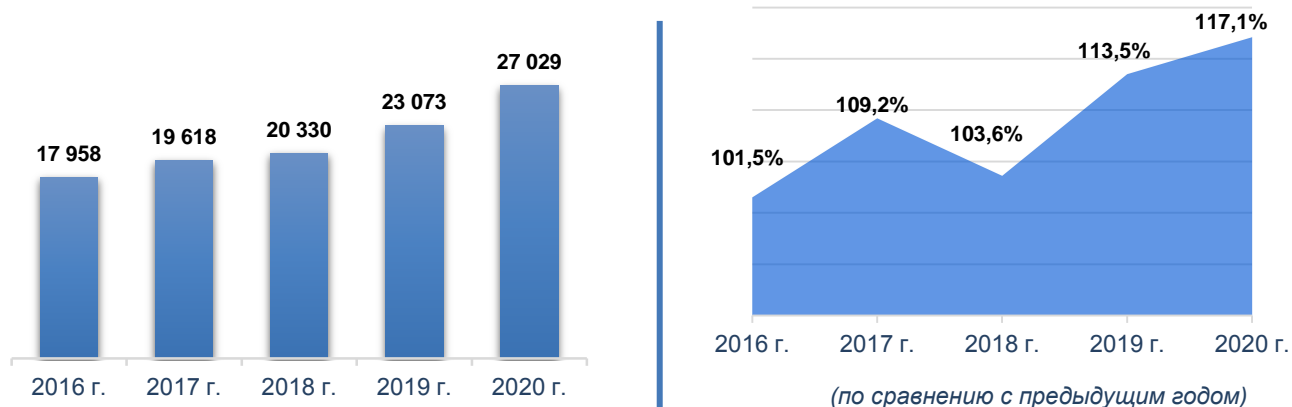
Количество зарегистрированных предприятий и организаций (по видам экономической деятельности на 1 апреля.)



Действующие предприятия и организации

(без учета фермерских и дехканских хозяйств)

(по состоянию на 1 апреля)



Количество действующих предприятий и организаций

(по видам экономической деятельности на 1 апреля, ед.)

(без учета фермерских и дехканских хозяйств)

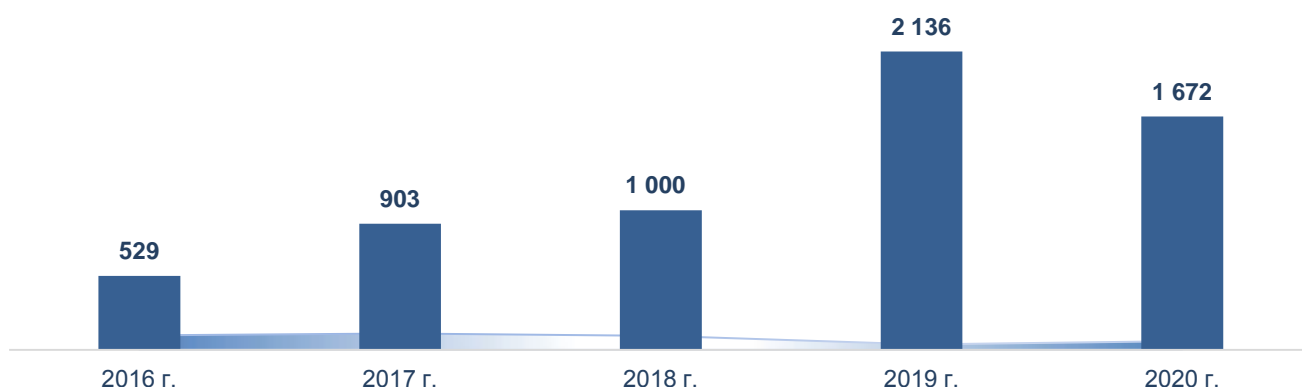


Количество действующих коммерческих предприятий (по классификации организационно-правовых форм на 1 апреля 2020 года, ед.)



Количество действующих коммерческих предприятий и организаций по состоянию на 1 апреля 2020 года составило 22 807.ед, из них 6 845 ед.- частные предприятия, 607 ед.- семейные предприятия, 14 812 ед, - общества с ограниченной ответственностью, 26 ед. - акционерные общества, 148 ед. унитарные предприятия и 369 ед. - другие предприятия и организации.

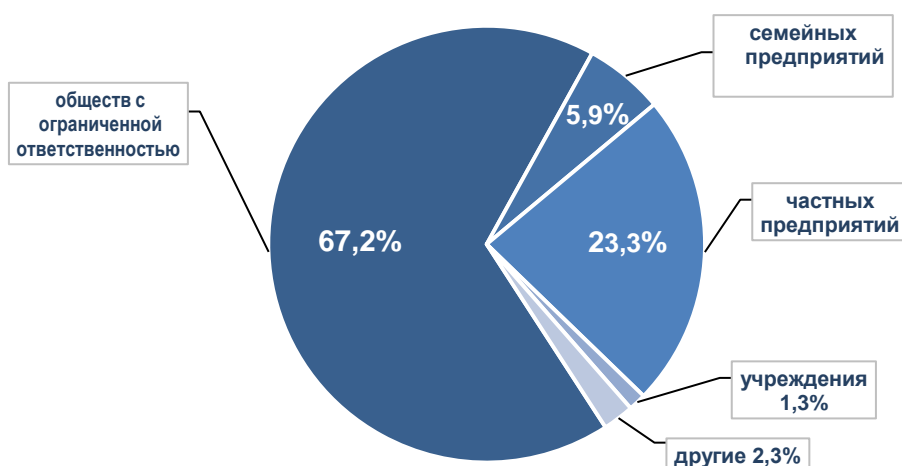
Количество вновь созданных предприятий и организаций (за январь-март, ед.)



Количество вновь созданных предприятий и организаций (по видам экономической деятельности за январь-март)



Состав вновь созданных предприятий и организаций по организационно-правовой форме (за январь-март 2020 года, доля в общем количестве)



За январь - март 2020 года было создано 1 672 ед. коммерческих предприятий и организаций, что в 27,6 раз меньше, чем за аналогичный период 2020 года. Общества с ограниченной ответственностью - 1 124 ед., частные предприятия - 390 ед., семейные предприятия - 98 ед., учреждения и 22 ед., другие - 38 ед.

Структура предприятий и организаций, занимающихся сельскохозяйственной, лесной и рыбной деятельностью

(по состоянию на 1 апреля
(без учета фермерских и дехканских хозяйств))



Количество действующих предприятий и организаций в промышленном секторе

(на 1 апреля 2020 года, ед.)



По состоянию на 1 апреля 2020 года количество промышленных предприятий и организаций составило 5 730 ед и увеличение, по сравнению с аналогичным периодом прошлого года, достигло 118,4%. Основным фактором роста численности промышленных предприятий и организаций стало увеличение производства в обрабатывающей сфере промышленности на 118,4 % (доля от их общего количество составляет 96,2 %), сфере горнодобывающей промышленности и разработки карьеров – 111,9 % (доля от их общего количество достигла 2,0 %), сфере электроснабжения, подачи газа, пара и кондиционирования воздуха - 82,9 % (доля от их общего количество составляет 0,5 %) и сфере водоснабжения, канализации, сбора и утилизации отходов - 125,4 % (доля от их общего количество составляет 1,3 %).

Количество действующих предприятий и организаций в строительном секторе (на 1 апреля, ед.)



По состоянию на 1 апреля 2020 года количество предприятий и организаций в строительном секторе составило 2 028 ед. и, по сравнению с аналогичным периодом прошлого года, оно увеличилось на 123,0 %.

Основным фактором роста численности строительных предприятий и организаций стало увеличение специализированных работ - на 133,3 % (доля от их общего количество составляет 38,3%), в сфере строительства объектов гражданского назначения количество предприятий и организаций возросло на 110,9 % (доля от их общего количества составляет 7,0 %), в сфере строительства зданий и сооружений - на 118,2% (доля от их общего количество достигла 54,7%).

Количество действующих предприятий и организаций в сфере торговли (на 1 апреля, ед.)



По состоянию на 1 апреля 2020 года количество предприятий и организаций в торговом секторе составило 7 464 ед. и, по сравнению с аналогичным периодом прошлого года, увеличилось на 128,5%.

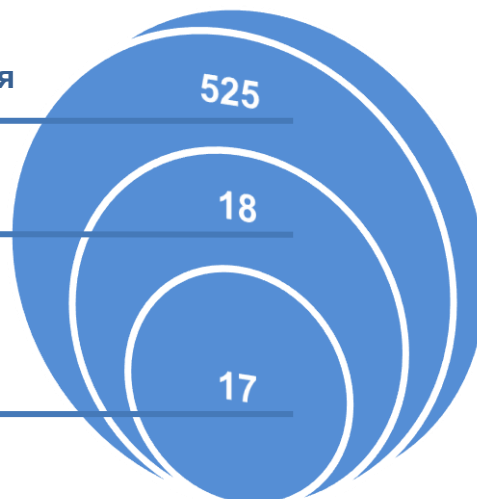
Основным фактором роста численности торговых предприятий и организаций стало розничная торговля, кроме торговли автомобилями и мотоциклами, которая увеличилась на 123,8% (доля от их общего количество составляет 66,4%), оптовая торговля, кроме торговли автомобилями и мотоциклами, возросла на 140,7% (доля от их общего количество составляет 25,2%), оптовая и розничная торговля автомобилями мотоциклами и их ремонт, по сравнению с предыдущим годом, увеличились на 134,5% (доля от их общего количества равна 8,4%).

Количество действующих предприятий и организаций в сфере здравоохранения и предоставления социальных услуг (на 1 апреля 2020 года, ед.)

Деятельность в области здравоохранения

Предоставление социальных услуг без
обеспечения проживания

Предоставление ухода с обеспечением
проживания



Количество действующих предприятий и организаций в сфере услуг по проживанию и питанию (на 1 апреля 2020 года, ед.)



55

Услуги по проживанию



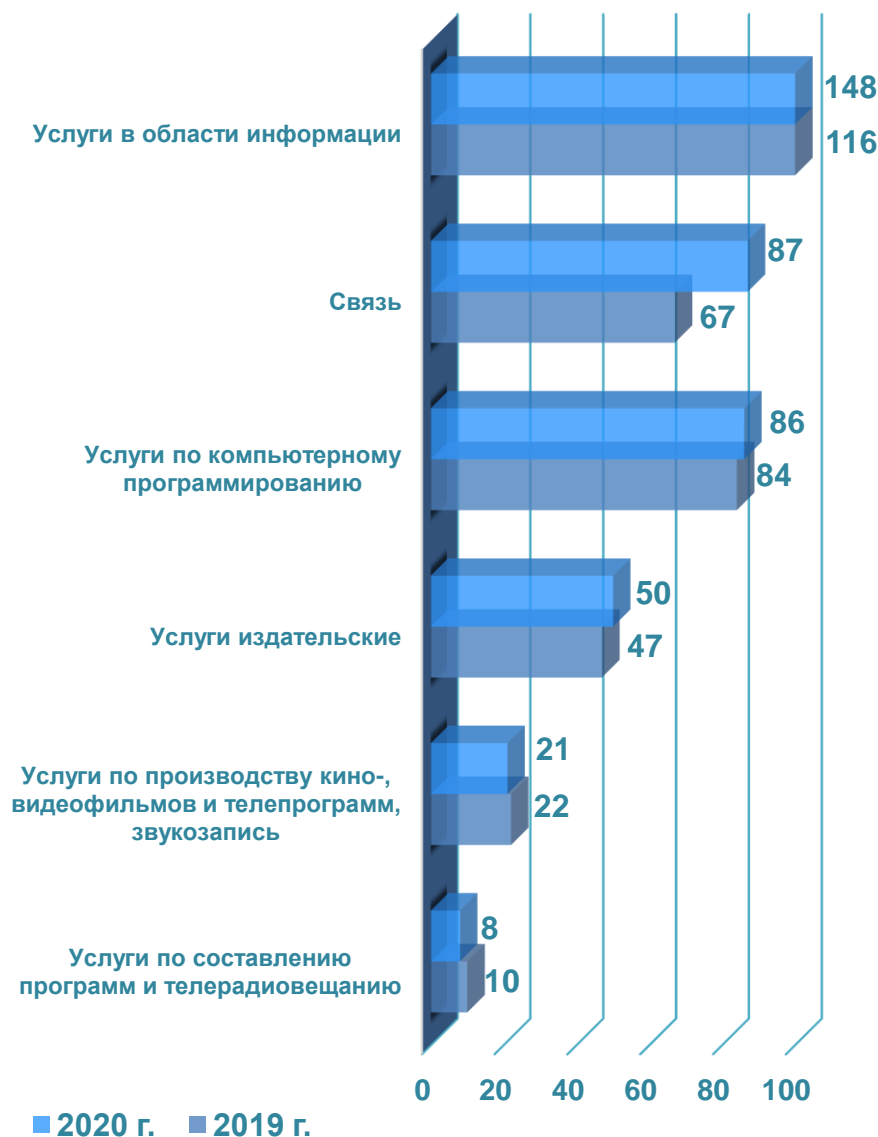
1 114

Услуги по предоставлению
продуктов питания и напитков

По состоянию на 1 апреля 2020 года количество предприятий и организаций в сфере услуг по проживанию и питанию составило 1 169 ед. и увеличилось, по сравнению с аналогичным периодом прошлого года, на 122,2%.

Основным фактором увеличения количества предприятий и организаций в сфере общих услуг по проживанию и питанию является предоставление продуктов питания и напитков - на 121,7% (доля от их общего количество составляет 95,3%), услуги по проживанию увеличились на 131,0% (доля от их общего количество достигла 4,7%).

Количество действующих предприятий и организаций в сфере информации и связи (по состоянию на 1 апреля, ед.)



По состоянию на 1 апреля 2020 года количество предприятий и организаций в сфере информации и связи составило 400 ед. и, по сравнению с аналогичным периодом прошлого года, увеличилось на 115,6%.

Основным фактором роста численности предприятий и организаций в сфере информации и связи являются услуги по производству кино- видеофильмов и телепрограмм, а также звукозаписи, что, по сравнению с предыдущим годом, увеличилось на 95,5 % (доля от их общего количества составляет 5,3 %), доля услуг в области информации, по сравнению с прошлым годом, возросла на 129,9 % (доля от их общего количества составляет 21,8 %), услуги издательские достигли 106,4 % (доля от их общего количества составляет 12,5%), услуги по составлению программ и телерадиовещанию 80,0 % (доля от их общего количества составляет 2,0 %), услуги по компьютерному программированию увеличились на 102,4 % (доля от их общего количества равна 21,4 %), услуги связи достигли 127,6 % (доля от их общего количества составляет 37,0%).

Для справки: IT-парк был запущен в соответствии с Постановлением Кабинета Министров Республики Узбекистан от 10 января 2019 года № 17 «О мерах по созданию технологического парка программных продуктов и информационных технологий».

Цель IT-парка:

- место, где молодые талантливые люди могут превратить свои идеи в перспективные бизнес-проекты;
- регистрация юридических лиц в качестве резидентов, установление налоговых и таможенных преференций, сопровождение стартовых проектов, в том числе на

Количество семейных предприятий (по состоянию на 1 апреля, ед.)

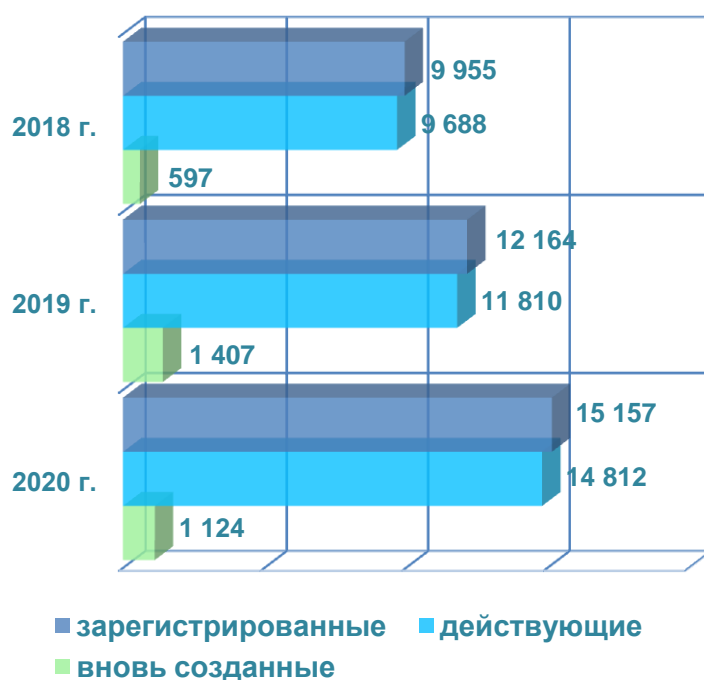


По состоянию на 1 апреля 2020 года число семейных предприятий, зарегистрированных составило 630 ед., увеличившись, по сравнению с аналогичным периодом прошлого года, на 225 ед., или в 1,8 раза.

Количество действующих семейных предприятий составляет 607 ед., что на 214 ед., или в 1,8 раза больше, чем за аналогичный период прошлого года.

Число вновь созданных семейных предприятий за январь-март 2020 года составило 98 ед., что на 17 ед., или на 21,0 % больше, чем за аналогичный период прошлого года.

Количество обществ с ограниченной ответственностью (по состоянию на 1 апреля, ед.)



По состоянию на 1 апреля 2020 года количество зарегистрированных обществ с ограниченной ответственностью достигло 15 157 ед. и, по сравнению с аналогичным периодом прошлого года, увеличение составило 2 993 ед., или 124,6 %.

Действующие предприятия составляют 14 812 ед. и, по сравнению с аналогичным периодом прошлого года, их число достигло 3 002 ед., или 125,4 %.

За январь-март 2020 года количество вновь созданных обществ с ограниченной ответственностью составило 1 124 ед., что на 283 ед., или на 20,1 % меньше, чем за аналогичный период прошлого года.

Количество вновь созданных предприятий с участием иностранного капитала (по видам экономической деятельности за январь-март, ед.)



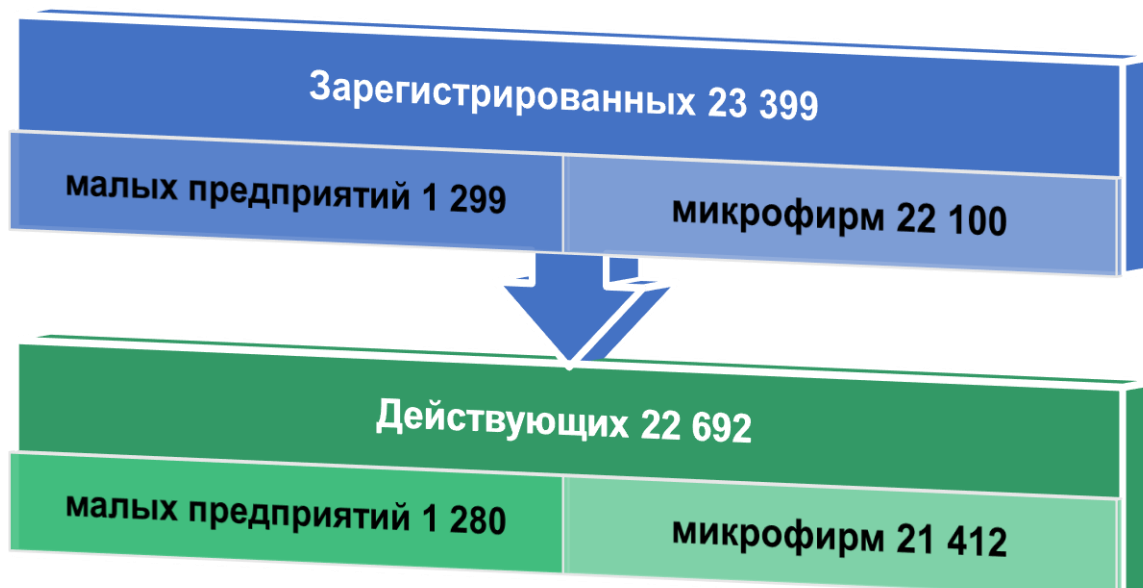
Количество предприятий с участием иностранного капитала (на 1 апреля 2020 года, ед.)



По состоянию на 1 апреля 2020 года количество предприятий с участием иностранного капитала составило 243 ед., из которых 236 ед., или 97,1 %, являются действующими. Этот показатель, по сравнению с аналогичным периодом прошлого года, увеличился на 78 ед., или на 47,2 %.

В марте 2020 года в нашей республике было создано 16 ед. предприятий с участием иностранного капитала.

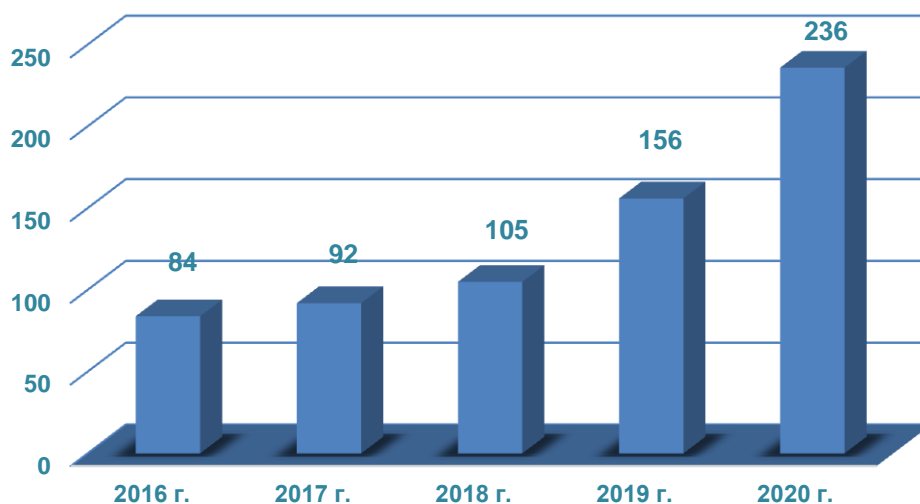
Количество малых предприятий и микрофирм (на 1 апреля 2020 года, ед.)



Количество действующих малых предприятий и микрофирм (по видам экономической деятельности на 1 апреля, ед.)



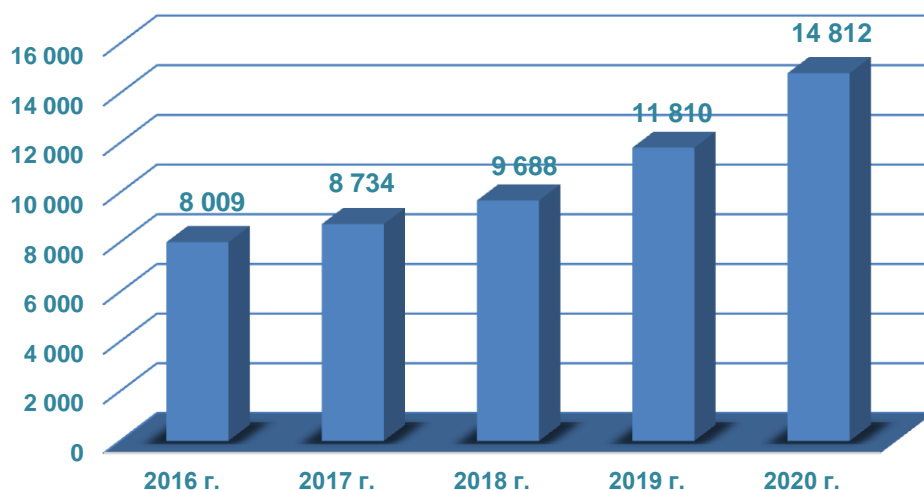
Количество действующих предприятий с участием иностранного капитала (по состоянию на 1 апреля, ед.)



Количество действующих предприятий с участием иностранного капитала (по видам экономической деятельности на 1 апреля, ед.)

	2016 г.	2017 г.	2018 г.	2019 г.	2020 г.
Всего	84	92	105	156	236
<i>из них:</i>					
сельское, лесное и рыбное хозяйство	1	2	2	15	27
промышленность	67	68	79	98	133
строительство				2	12
торговля	6	8	8	17	28
перевозка и хранение		1	1	1	2
услуги по проживанию и питанию	1	2	2	4	8
информация и связь				2	
здравоохранение и предоставление социальных услуг	3	4	4	6	9
прочие виды	6	7	9	11	17

Количество действующих обществ с ограниченной ответственностью (по состоянию на 1 апреля, ед.)

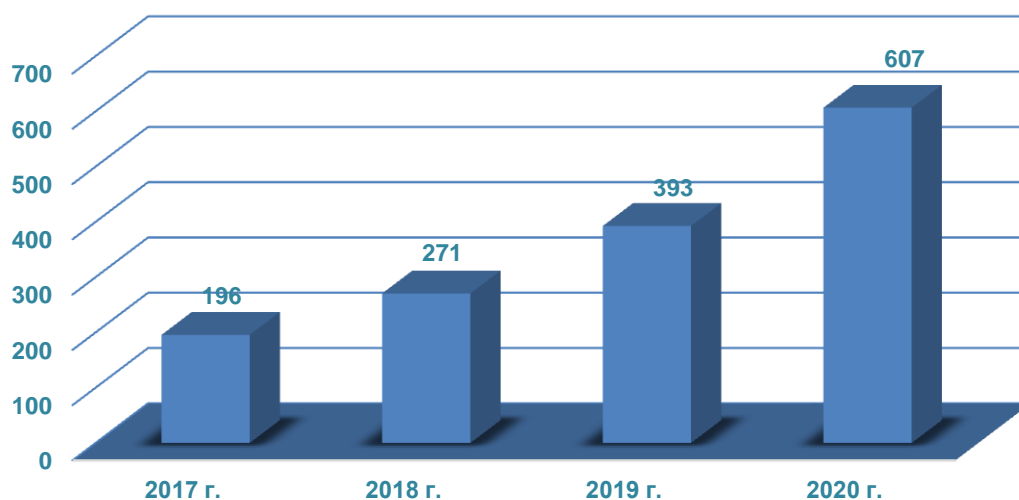


Количество действующих обществ с ограниченной Ответственностью

(по видам экономической деятельности по состоянию на 1 апреля, ед.)

	2016 г.	2017 г.	2018 г.	2019 г.	2020 г.
Всего	8 009	8 734	9 688	11 810	14 812
<i>из них:</i>					
сельское, лесное и рыбное хозяйство	687	706	811	991	1182
промышленность	1 795	2 142	2 516	3 234	3 863
строительство	845	853	949	1 075	1 435
торговля	2 378	2 636	2 693	3 497	4 819
перевозка и хранение	409	492	592	684	817
услуги по проживанию и питанию	306	331	378	466	595
информация и связь	144	145	167	193	218
здравоохранение и предоставление социальных услуг	137	161	185	237	272
прочие виды	1 308	1 268	1 397	1 433	1 611

Количество действующих семейных предприятий (по состоянию на 1 апреля, ед.)



Количество действующих семейных предприятий (по видам экономической деятельности по состоянию на 1 апреля, ед.)

	2017 г.	2018 г.	2019 г.	2020 г.
Всего	196	271	393	607
<i>из них:</i>				
сельское, лесное и рыбное хозяйство	28	27	36	49
промышленность	98	131	198	286
строительство	2	2	2	3
торговля	26	34	53	113
перевозка и хранение	2			2
услуги по проживанию и питанию	24	43	63	96
информация и связь	4	4	4	6
здравоохранение и предоставление социальных услуг	2	4	5	7
прочие виды	10	26	32	45

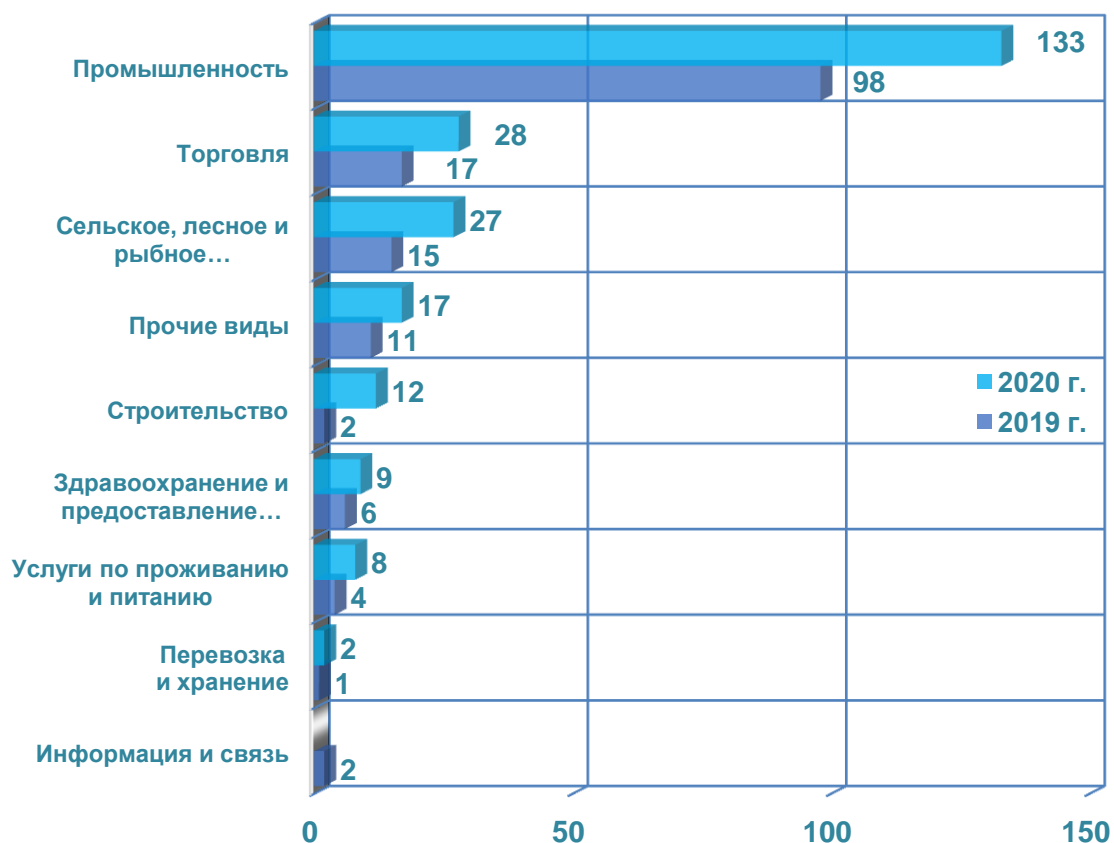
Количество действующих предприятий в Наманганской области с участием стран СНГ, ед.

	Всего	из них:	
		иностранные предприятия	совместные предприятия
Российская Федерация	53	41	12
Казахстан	11	8	3
Кыргызистан	10	9	1
Таджикистан	9	7	5

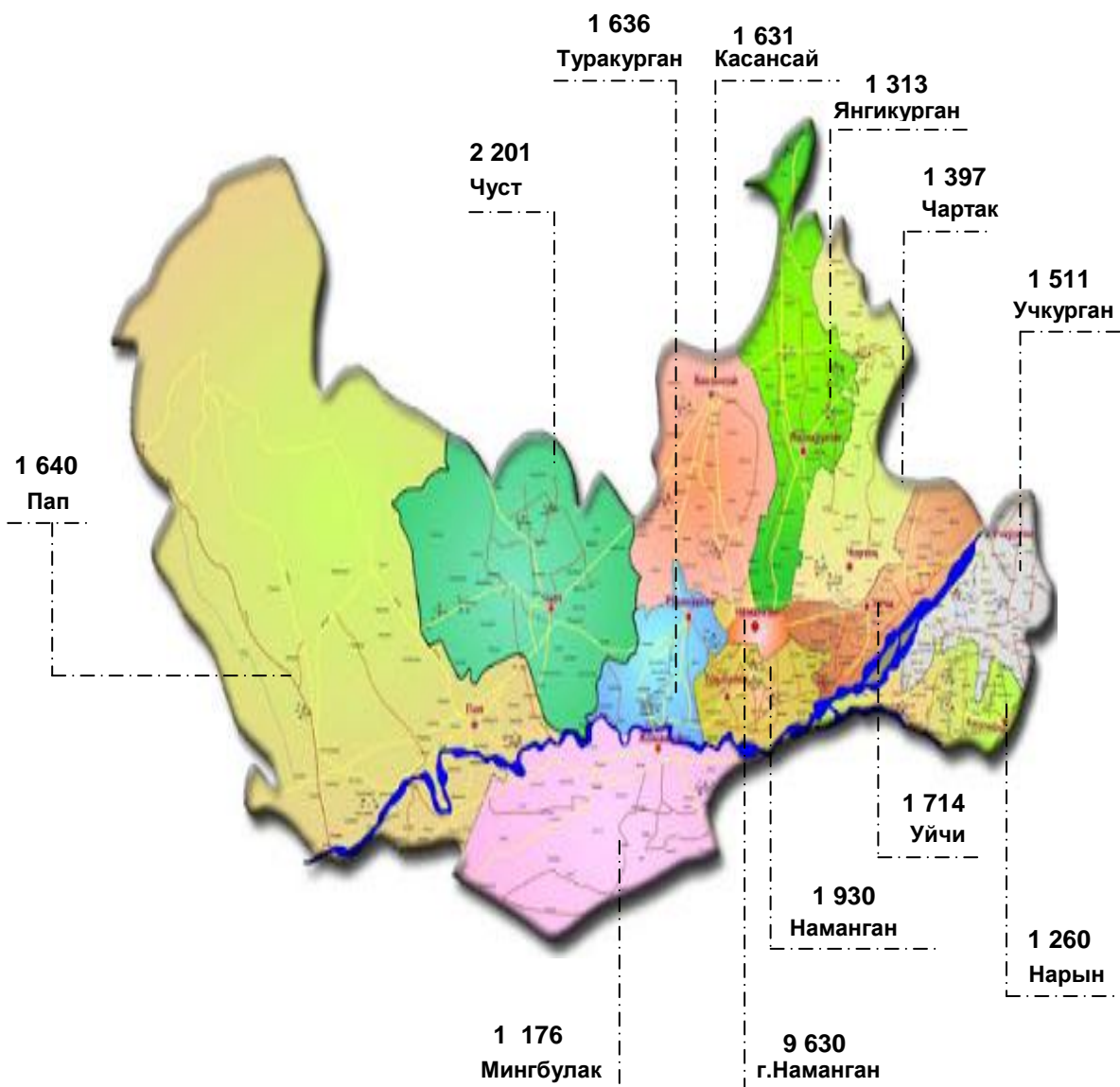
Количество действующих предприятий с иностранным капиталом ряда стран (на 1 апреля 2020 года, ед.)



Количество действующих предприятий с иностранным капиталом (по видам экономической деятельности на 1 апреля, ед.)



Количество действующих предприятий и организаций в разрезе регионов (на 1 апреля 2020 года, ед.)



В разрезе регионов наибольшее количество действующих предприятий и организаций было зафиксировано в городе Намангане (9 630 ед.), в Чусте (2 201 ед.), Наманганском районе (1 930 ед.), в Уйчинском районе (1 714 ед.) и Туракурганском районе (1 636 ед.) по сравнению, с Мингбулакским (1 176 ед.), Нарынским (1 260 ед.) и Янгикурганскими районами (1 313 ед.) насчитывается небольшое число предприятий и организаций.

**Количество действующих предприятий с участием
иностранного капитала в разрезе регионов**
(на 1 апреля 2020 года, ед.)

	Всего	из них:	
		иностранные предприятия	совместные предприятия
Наманганская область	236	80	156
город Наманган	78	27	51
Мингбулакский	4	2	2
Касансайский	22	5	17
Наманганский	12		12
Нарынский	11	4	7
Папский	21	5	16
Туракурганский	19	9	10
Уйчинский	18	3	15
Учкурганский	6	4	2
Чартакский	17	6	11
Чустский	17	9	8
Янгикурганский	11	6	5

Количество зарегистрированных предприятий и организаций в разрезе регионов (на 1 апреля 2020 года, ед.)



По состоянию на 1 апреля 2020 года доля зарегистрированных предприятий и организаций в разрезе регионов составила 36,0 % в городе Намангане, 8,2 % - Чустский, 7,1 % - Наманганский, 6,3 % - Уйчинский, 6,0 % - Папский, 6,0 % - Касансайский, 6,0 % - Туракурганский, 5,5 % - Учкурганский, 5,2 % - Чартакский, 4,9 % - Янгикурганский, 4,5 % - Нарынский, 4,3 % - Мингбулакский.

Количество вновь созданных предприятий и организаций в разрезе регионов (за январь-март 2020 года, ед.)

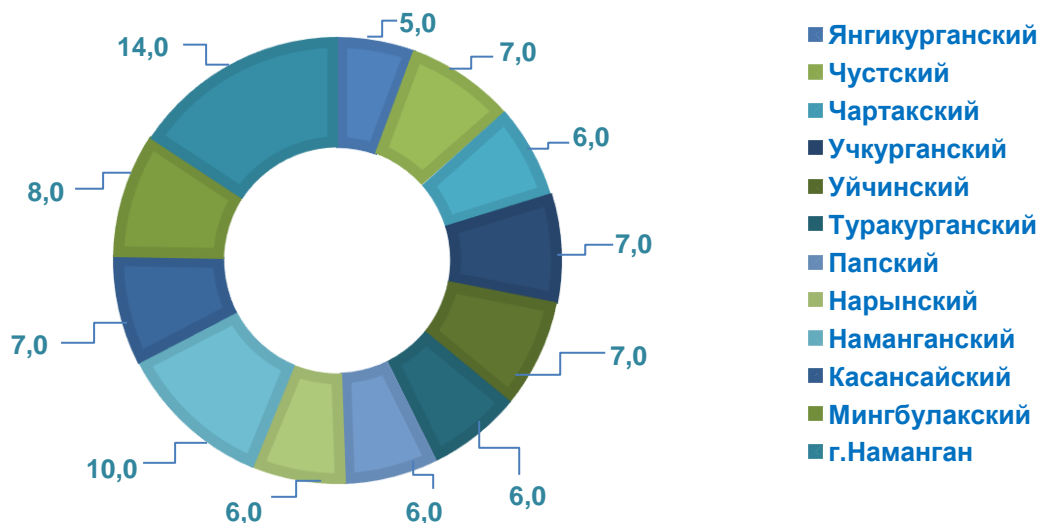
По состоянию за январь-март 2020 года доля вновь созданных предприятий и организаций в разрезе регионов составила 23,3 % в городе Намангане, 12,9 % - Папский, 8,6 % - Наманганский, 7,5 % - Нарынский, 7,0 % - Учкурганский, 6,9 % - Чустский, 6,8 % - Уйчинский, 6,3 % - Чартакский, 6,1 % - Туракурганский, 6,0 % - Минбулакский, 5,2 % - Касансайский, 3,4 % - Янгикурганский.



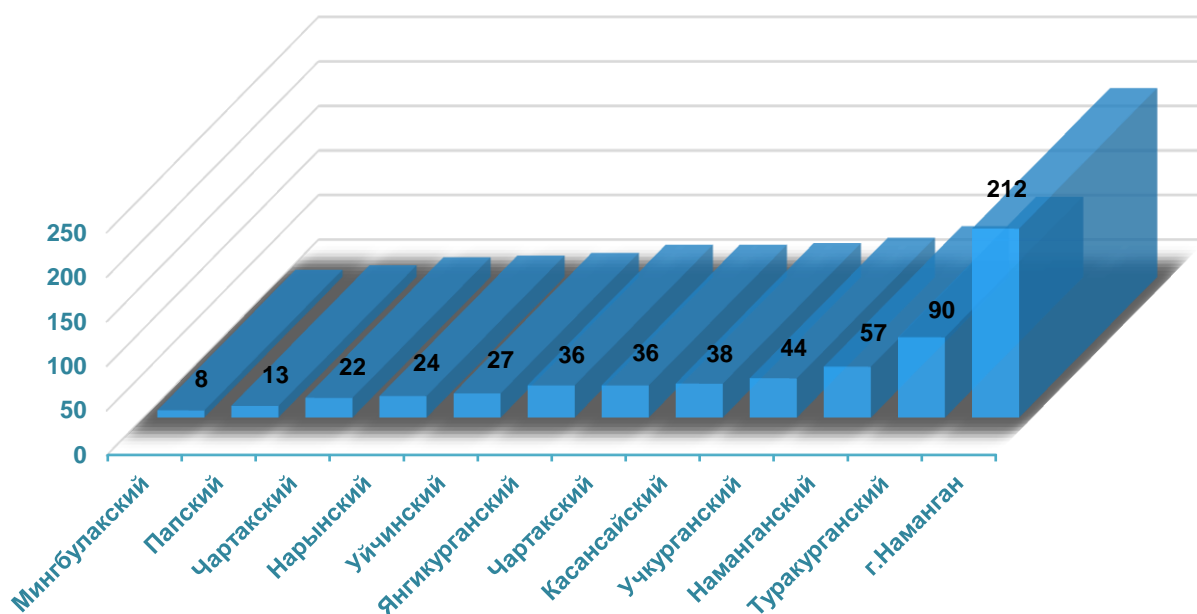
Коммерческие предприятия на 1000 семей в разрезе регионов (на 1 апреля 2020 года, ед.)



Количество субъектов малого предпринимательства на 1000 человек населения в разрезе регионов (на 1 апреля 2020 года, ед.)



Количество действующих семейных предприятий по регионам (на 1 апреля 2020 года, ед.)



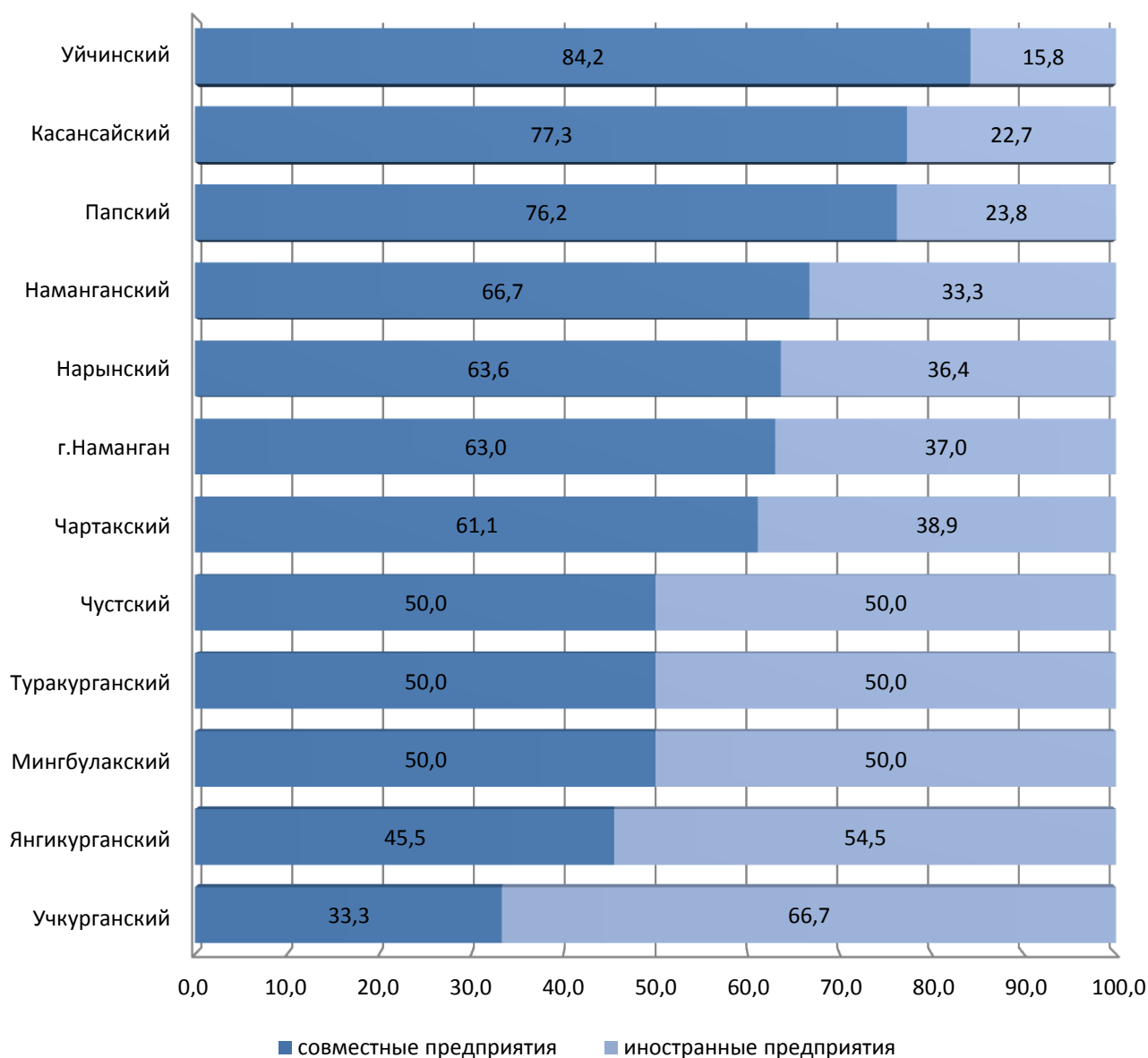
Количество действующих обществ с ограниченной ответственностью в разрезе регионов (на 1 апреля 2020 года, ед.)



Основную часть действующих предприятий и организаций по состоянию на 1 апреля 2020 года составляют город Наманган (6 092 ед.), Наманганский (1 002 ед.), Уйчинский (995 ед.), Папский (904 ед.), Чартакский (892 ед.), Касансайский (837 ед.), Чустский (785 ед.), Янгикурганский (747 ед.) и Нарынский (671 ед.).

По сравнению, низкий уровень создания предприятий и организаций можно увидеть в Учкурганском (680 ед.), Туракурганском (680 ед.), и Мингбулакском районе (505 ед.).

Распределение предприятий с иностранным капиталом (совместных и иностранных) по регионам (на 1 апреля 2020 года, % доля от их общего числа)



Третья важнейшая цель Стратегии действий по пяти приоритетным направлениям развития Республики Узбекистан на 2017–2021 годы, - это дальнейшее развитие международного экономического сотрудничества. Так, увеличение количества предприятий с иностранными инвестициями прежде всего обусловлено политической стабильностью и совершенствованием правовой базы инвестиционной деятельности в стране.

Количество семей и коммерческих предприятий в разрезе регионов, ед.

	Количество семей*	Коммерческие предприятия	
		01.04.2019г.	01.04.2020г.
Наманганская область	693 905	19 887	23 527
город Наманган	160 552	7 855	8 749
Мингбулакский р-н	29 014	720	949
Касансайский р-н	47 285	1 182	1 403
Наманганский р-н	44 952	1 436	1 736
Нарынский р-н	42 750	780	1 011
Папский р-н	55 246	1 026	1 353
Туракурганский р-н	56 156	1 225	1 404
Уйчинский р-н	55 132	1 180	1 481
Учкурганский р-н	42 544	968	1 259
Чартакский р-н	44 815	973	1 173
Чустский р-н	59 120	1 652	1 942
Янгикурганский р-н	56 339	890	1 067

Количество вновь созданных семейных предприятий в разрезе регионов (за январь-март 2020 года, ед.)



Основную часть вновь созданных семейных предприятий и организаций в январе-марте 2020 года составляет Наманганский (33 ед.), Туракурганский (19 ед.), г.Наманган (13 ед.). По сравнению, низкий уровень создания предприятий и организаций можно увидеть в Касансайском районе и (2 ед.), Янгикурганском районе (2 ед.)

Количество вновь созданных малых предприятий и микрофирм в разрезе регионов (за январь-март 2020 года, ед.)



Пояснения к статистическим показателям

Единый государственный регистр предприятий и организаций является автоматизированной системой, содержащей периодически обновляемые данные информационно-справочного характера, что обеспечивает государственный учет и идентификацию предприятий и организаций на основе единой системы классификаций.

Зарегистрированные предприятия и организации – это юридические лица, прошедшие в регистрирующем органе государственную регистрацию в установленном порядке и обладающие в государственном регистре статусом юридических лиц (за исключением ликвидированных юридических лиц).

Действующие предприятия и организации – это юридические лица, прошедшие в регистрирующем органе государственную регистрацию в установленном порядке и не представившие органам государственной статистики информацию о неосуществлении или завершении финансово-хозяйственной деятельности.

Бездействующие предприятия и организации – это юридические лица, прошедшие в регистрирующем органе государственную регистрацию в установленном порядке, не осуществляющие финансово-хозяйственную деятельность или не сформировавшие свои уставные фонды в установленные законодательством сроки, а также не представившие информацию о ликвидации.

Вновь созданные предприятия и организации – это юридические лица, прошедшие в регистрирующем органе государственную регистрацию в установленном порядке и занесённые (вновь включенные) в государственный реестр юридических лиц.

Малые предприятия и микрофирмы - организации, относящиеся к субъектам малого предпринимательства согласно приложению 1 к Постановлению Кабинета Министров Республики Узбекистан от 24 августа 2016 года №275 «О мерах по переходу на международную систему классификации видов экономической деятельности».

**Отдел ведения статистических
реестров Наманганской области
Тел:71-230-84-96**