


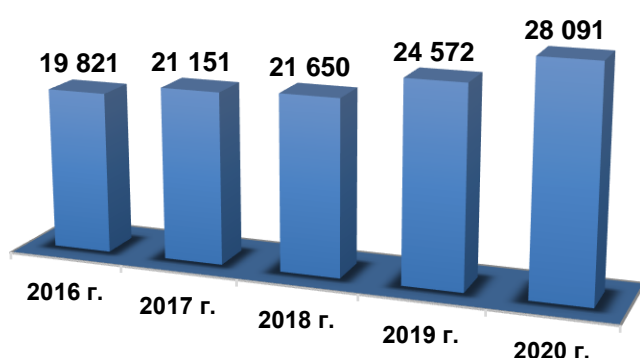
## Аналитическая информация о демографии предприятий и организаций, обладающих статусом юридических лиц, по состоянию на 1 мая 2020 года



## Количество зарегистрированных предприятий и организаций (на 1 мая, тыс.ед.)

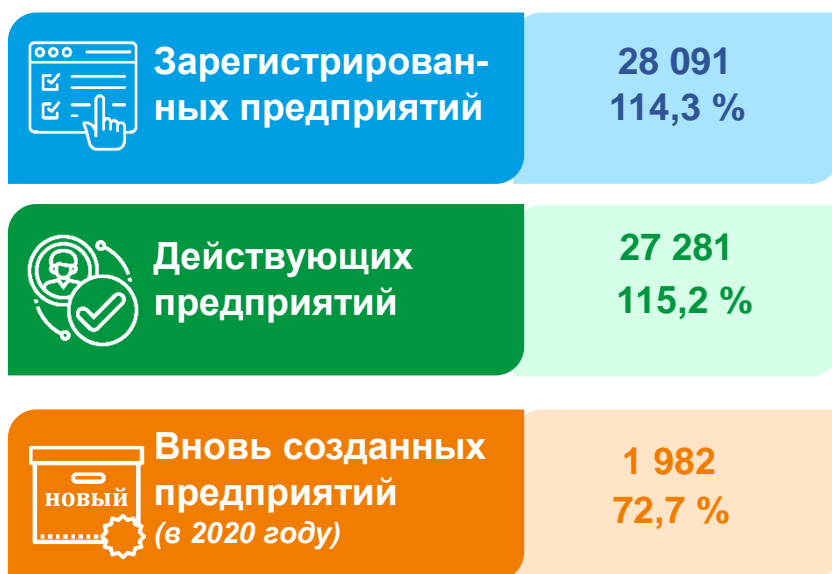
(без учета фермерских и дехканских хозяйств)

(Данные сформированы на основании базы данных  
Агентства государственных услуг при Министерстве  
юстиции Республики Узбекистан)



В нашей стране происходит ряд позитивных изменений в части создания благоприятной деловой среды и ускоренного развития предпринимательства. Важные решения принимаются в законодательстве в сфере государственной регистрации и учета субъектов предпринимательства, а также улучшается автоматизированная система государственной регистрации. Все это является необходимым фактором для создания и развития частного бизнеса со стороны населения и иностранных инвесторов.

## Количество предприятий и организаций (на 1 мая 2020 года, ед.)



По состоянию на 1 мая 2020 года количество зарегистрированных предприятий и организаций составило 28 091 ед, из которых 27 281 ед, или 97,1 %, являются действующими. Этот показатель, по сравнению с аналогичным периодом прошлого года, увеличился на 3 519.ед, или на 14,3 %.

В 2020 году в нашей области было создано около 1 982 ед. предприятий и организаций, что на 27,3 % меньше, чем за аналогичный период 2020 года.

## Количество зарегистрированных коммерческих предприятий

(по классификации организационно-правовых  
форм на 1 мая 2020 года, ед.)

15 380



Общества с ограниченной  
ответственностью

659



Семейные  
предприятия

164



Унитарные предприятия

7 139



Частные  
предприятия

29



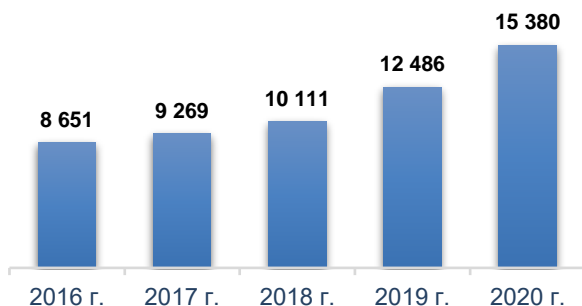
Акционерные общества

4 15



Другие

Общества с ограниченной  
ответственностью



Частные предприятия



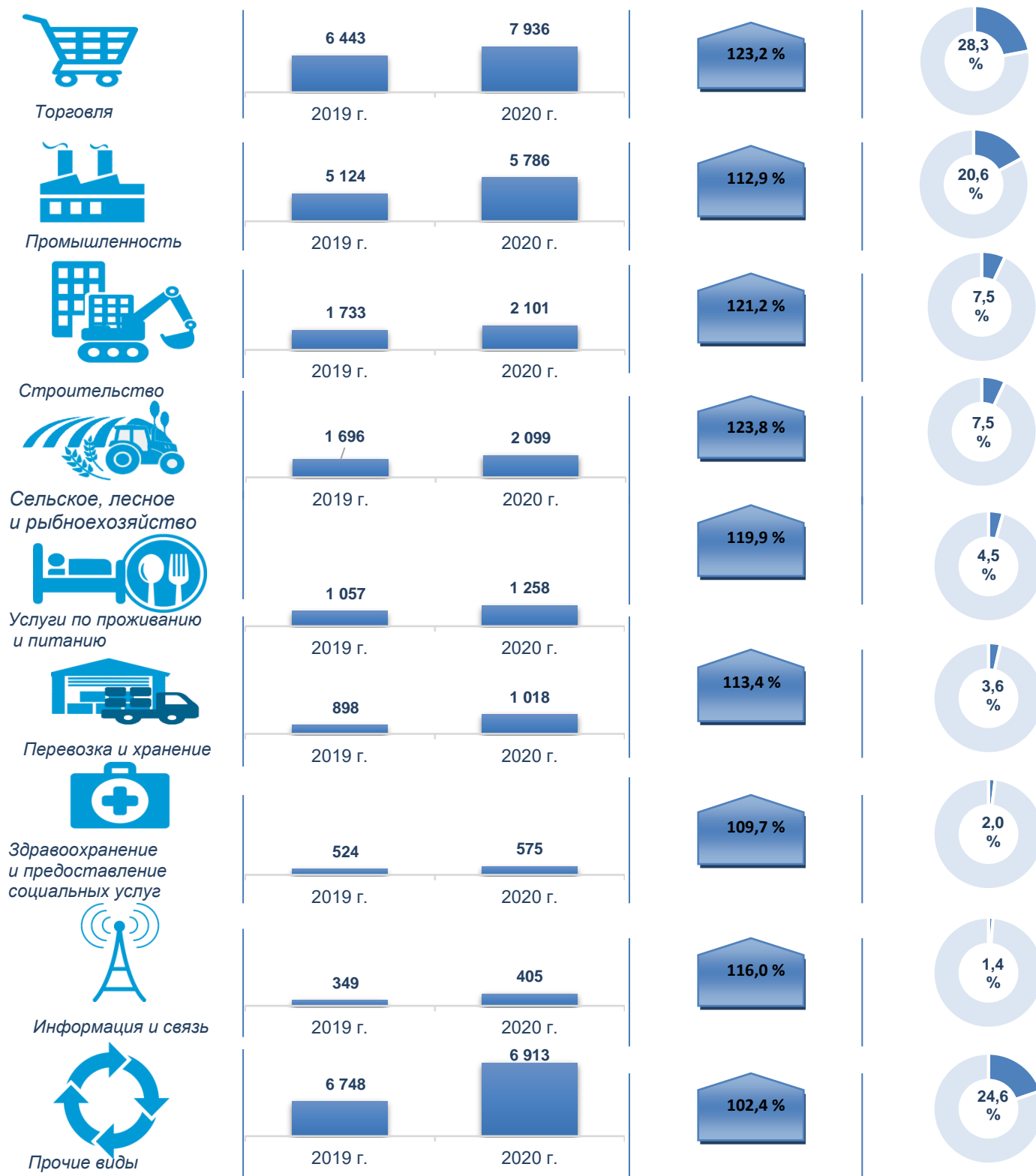
### Общества с ограниченной ответственностью

Обществом с ограниченной ответственностью признается учрежденное одним или несколькими лицами хозяйственное общество, уставный фонд (уставный капитал) которого разделен на доли определенных учредительными документами размеров.

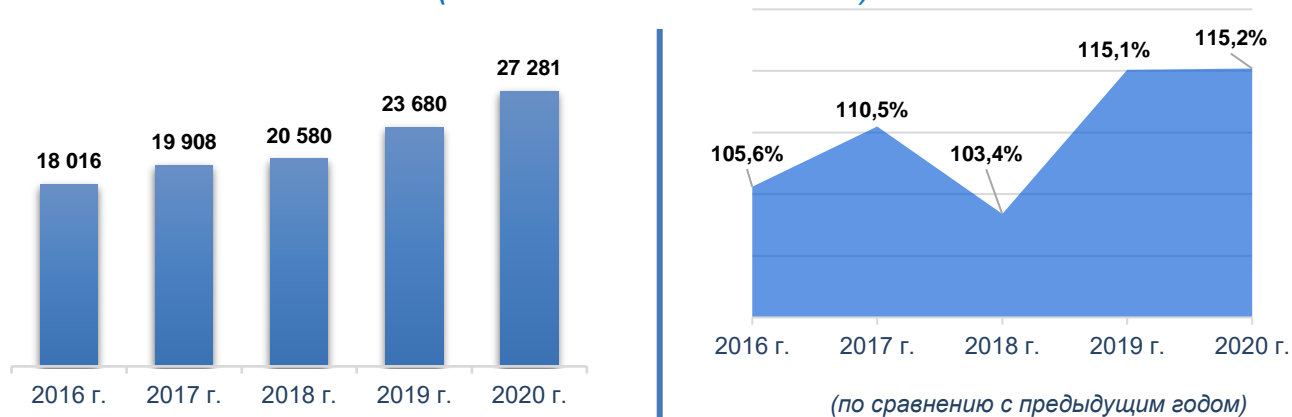
Участники общества с ограниченной ответственностью не отвечают по его обязательствам и несут риск убытков, связанных с деятельностью общества, в пределах стоимости внесенных ими вкладов.

Участники общества с ограниченной ответственностью, неполностью внесшие вклады, несут солидарную ответственность по его обязательствам в пределах стоимости неоплаченной части вклада каждого из его участников.

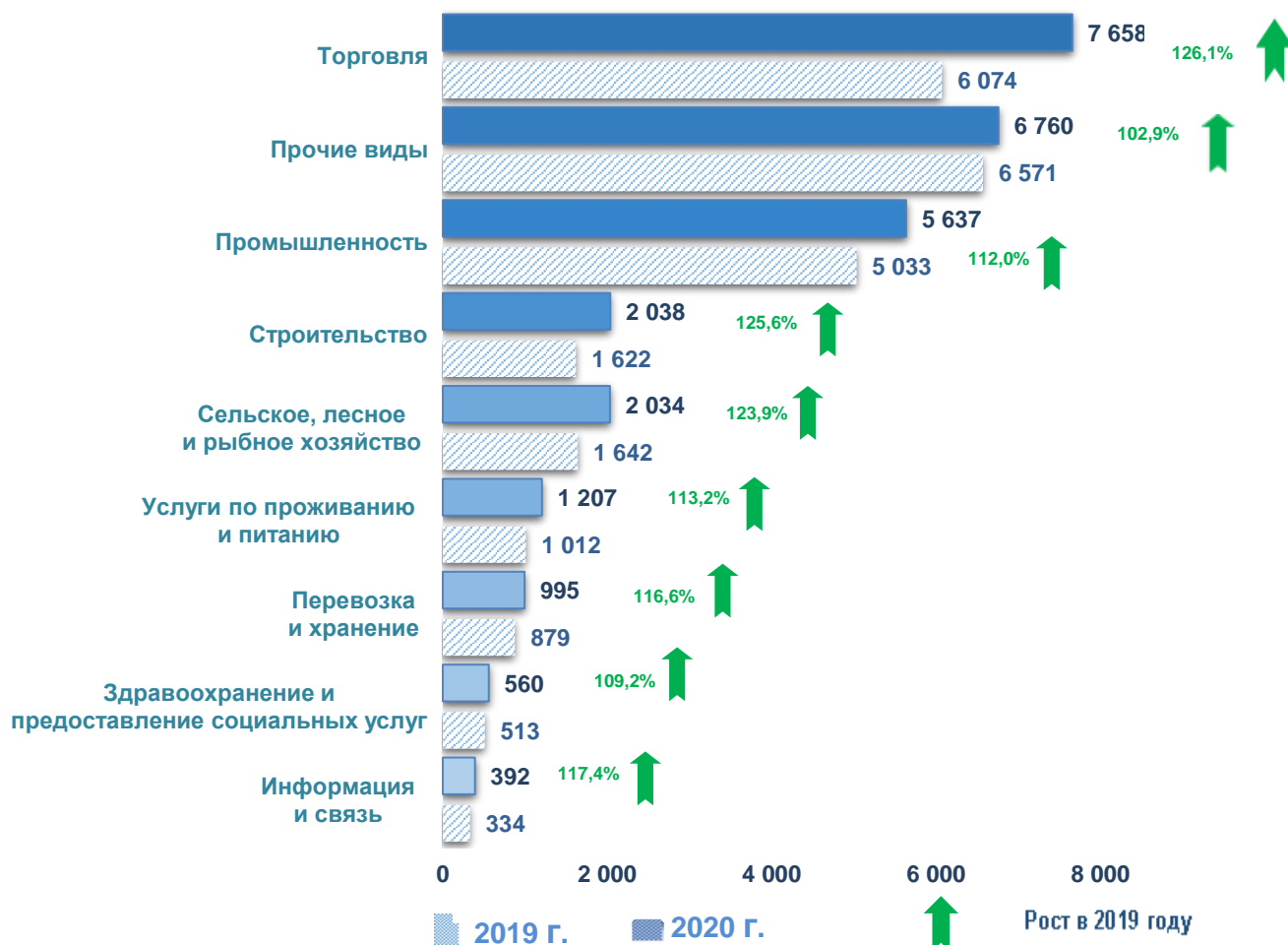
**Количество зарегистрированных  
предприятий и организаций**  
(по видам экономической деятельности на 1 мая)



**Действующие предприятия и организации**  
(без учета фермерских и дехканских хозяйств)  
(по состоянию на 1 мая)



**Количество действующих предприятий и организаций**  
(по видам экономической деятельности на 1 мая, ед.)  
(без учета фермерских и дехканских хозяйств)

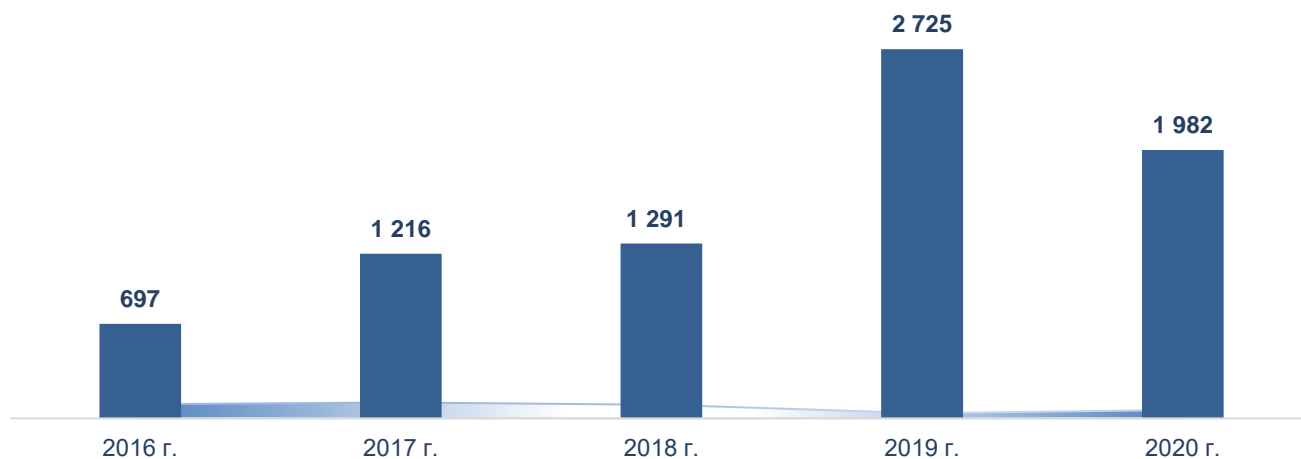


## Количество действующих коммерческих предприятий (по классификации организационно-правовых форм на 1 мая 2020 года, ед.)



Количество действующих коммерческих предприятий и организаций по состоянию на 1 мая 2020 года составило 23 059.ед, из них 6 849 ед.- частные предприятия, 636 ед.- семейные предприятия, 15 032 ед, - общества с ограниченной ответственностью, 26 ед. - акционерные общества, 148 ед. унитарные предприятия и 368 ед. - другие предприятия и организации.

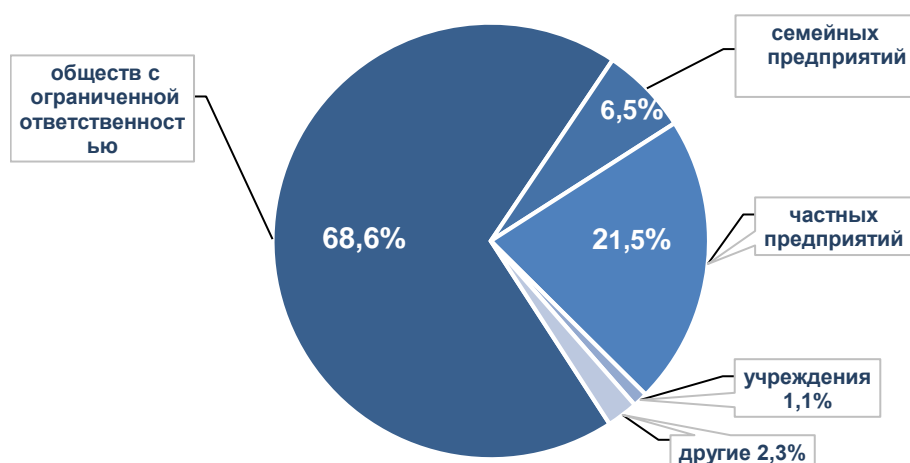
## Количество вновь созданных предприятий организаций (за январь-апрель, ед.)



## Количество вновь созданных предприятий и организаций (по видам экономической деятельности за январь-апрель)



## Состав вновь созданных предприятий и организаций по организационно-правовой форме (за январь-апрель 2020 года, доля в общем количестве)



За январь - апрель 2020 года было создано 1 982 ед. коммерческих предприятий и организаций, что в 27,3 раз меньше, чем за аналогичный период 2020 года. Общества с ограниченной ответственностью - 1 360 ед., частные предприятия- 427 ед., семейные предприятия- 128 ед., учреждения и 22.ед., другие- 45 ед.

## Структура предприятий и организаций, занимающихся сельско хозяйственной, лесной и рыбной деятельностью

по состоянию на 1 мая

(без учета фермерских и дехканских хозяйств)



## Количество действующих предприятий и организаций в промышленном секторе

(на 1 мая 2020 года, ед.)



По состоянию на 1 мая 2020 года количество промышленных предприятий и организаций составило 5 637 ед и увеличение, по сравнению с аналогичным периодом прошлого года, достигло 112,0 %. Основным фактором роста численности промышленных предприятий и организаций стало увеличение производства в обрабатывающей сфере промышленности на 112,3 % (доля от их общего количество составляет 96,2 %), сфере горнодобывающей промышленности и разработки карьеров – 129,0 % (доля от их общего количество достигла 2,1 %), сфере электроснабжения, подачи газа, пара и кондиционирования воздуха - 155,6 % (доля от их общего количество составляет 0,5 %) и сфере водоснабжения, канализации, сбора и утилизации отходов - 91,9 % (доля от их общего количество составляет 1,2 %).



## Количество действующих предприятий и организаций в строительном секторе (на 1 мая, ед.)



По состоянию на 1 мая 2020 года количество предприятий и организаций в строительном секторе составило 2 038 ед. и, по сравнению с аналогичным периодом прошлого года, оно увеличилось на 125,6 %.

Основным фактором роста численности строительных предприятий и организаций стало увеличение специализированных работ - на 112,5 % (доля от их общего количество составляет 51,1%), в сфере строительства объектов гражданского назначения количество предприятий и организаций возросло на 127,9 % (доля от их общего количества составляет 7,7 %), в сфере строительства зданий и сооружений - на 146,3% (доля от их общего количество достигла 41,2%).

## Количество действующих предприятий и организаций в сфере торговли (на 1 мая, ед.)



По состоянию на 1 мая 2020 года количество предприятий и организаций в торговом секторе составило 7 658 ед. и, по сравнению с аналогичным периодом прошлого года, увеличилось на 126,1 %.

Основным фактором роста численности торговых предприятий и организаций стала розничная торговля, кроме торговли автомобилями и мотоциклами, которая увеличилась на 121,1% (доля от их общего количество составляет 65,9 %), оптовая торговля, кроме торговли автомобилями и мотоциклами, возросла на 137,6 % (доля от их общего количество составляет 25,5 %), оптовая и розничная торговля автомобилями мотоциклами и их ремонт, по сравнению с предыдущим годом, увеличились на 136,5 % (доля от их общего количества равна 8,6 %).

**Количество действующих предприятий и организаций  
в сфере здравоохранения и предоставления  
социальных услуг  
(на 1 мая 2020 года, ед.)**



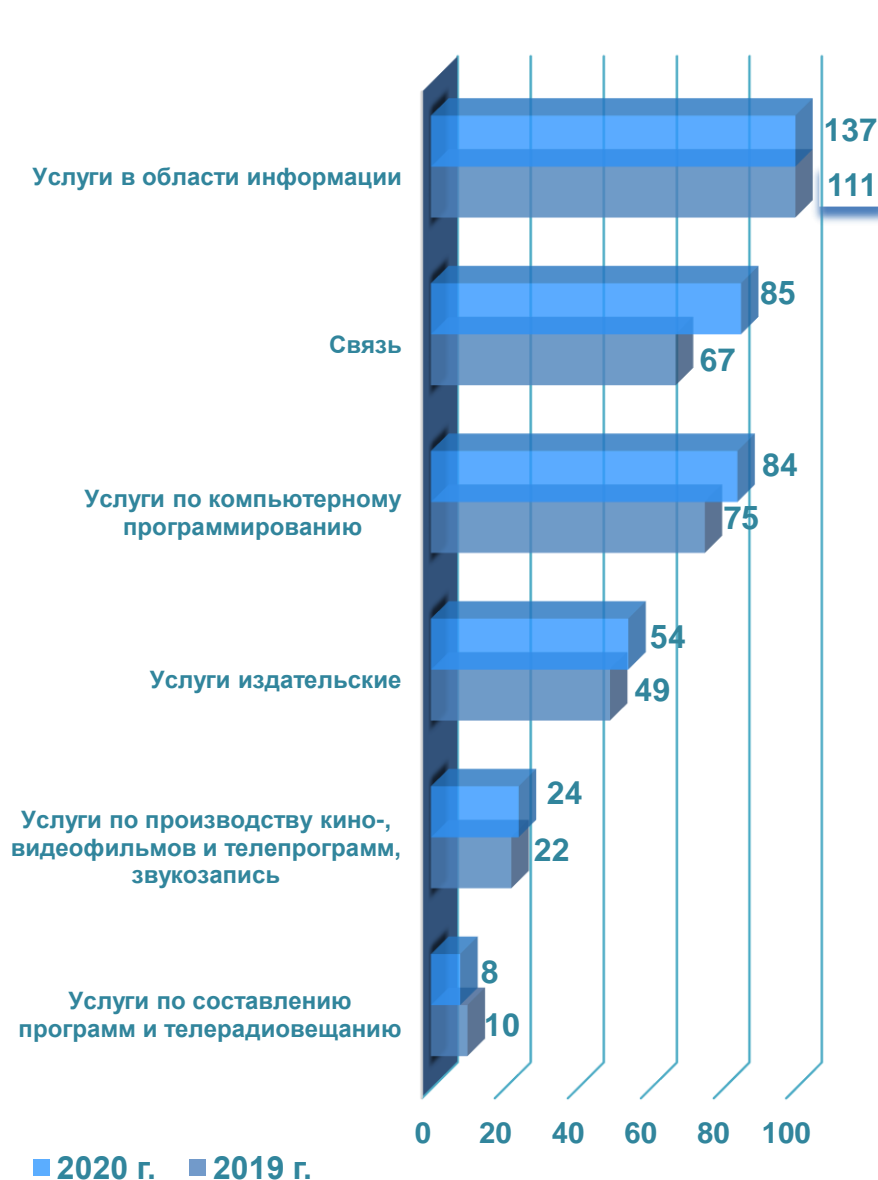
**Количество действующих предприятий и организаций в  
сфере услуг по проживанию и питанию  
(на 1 мая 2020 года, ед.)**



По состоянию на 1 мая 2020 года количество предприятий и организаций в сфере услуг по проживанию и питанию составило 1 207 ед. и увеличилось, по сравнению с аналогичным периодом прошлого года, на 118,9 %.

Основным фактором увеличения количества предприятий и организаций в сфере общих услуг по проживанию и питанию является предоставление продуктов питания и напитков - на 118,9 % (доля от их общего количество составляет 95,4 %), услуги по проживанию увеличились на 127,3 % (доля от их общего количество достигла 4,6 %).

## Количество действующих предприятий и организаций в сфере информации и связи (по состоянию на 1 мая, ед.)



По состоянию на 1 мая 2020 года количество предприятий и организаций в сфере информации и связи составило 492 ед. и, по сравнению с аналогичным периодом прошлого года, увеличилось на 117,4 %.

Основным фактором роста численности предприятий и организаций в сфере информации и связи являются услуги по производству кино-видеофильмов и телепрограмм, а также звукозаписи, что, по сравнению с предыдущим годом, увеличилось на 109,1 % (доля от их общего количества составляет 6,1 %), доля услуг в области информации, по сравнению с прошлым годом, возросла на 126,9 % (доля от их общего количества составляет 21,7 %), услуги издательские достигли 110,2 % (доля от их общего количества составляет 13,8 %), услуги по составлению программ и телерадиовещанию 80,0 % (доля от их общего количества составляет 2,0 %), услуги по компьютерному программированию увеличились на 112,0 % (доля от их общего количества равна 21,4 %), услуги связи достигли 123,4 % (доля от их общего количества составляет 35,0 %).

**Для справки:** IT-парк был запущен в соответствии с Постановлением Кабинета Министров Республики Узбекистан от 10 января 2019 года № 17 «О мерах по созданию технологического парка программных продуктов и информационных технологий».

### Цель IT-парка:

- место, где молодые талантливые люди могут превратить свои идеи в перспективные бизнес-проекты;
- регистрация юридических лиц в качестве резидентов, установление налоговых и таможенных пр

### Количество семейных предприятий (по состоянию на 1 мая, ед.)

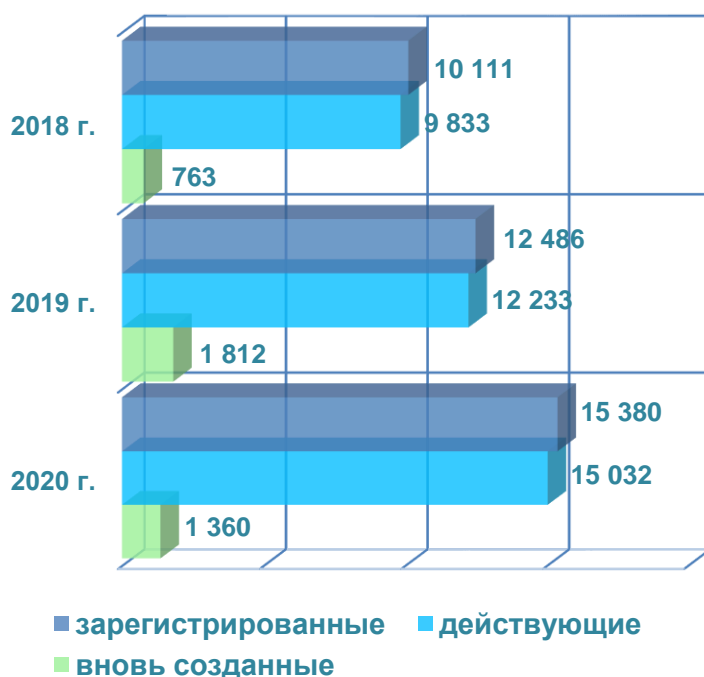


По состоянию на 1 мая 2020 года число семейных предприятий, зарегистрированных составило 659 ед., увеличившись, по сравнению с аналогичным периодом прошлого года, на 240 ед., или в 1,7 раза.

Количество действующих семейных предприятий составляет 636 ед., что на 223 ед., или в 1,8 раза больше, чем за аналогичный период прошлого года.

Число вновь созданных семейных предприятий за январь-апрель 2020 года составило 128 ед., что на 30 ед., или на 30,6 % больше, чем за аналогичный период прошлого года.

### Количество обществ с ограниченной ответственностью (по состоянию на 1 мая, ед.)

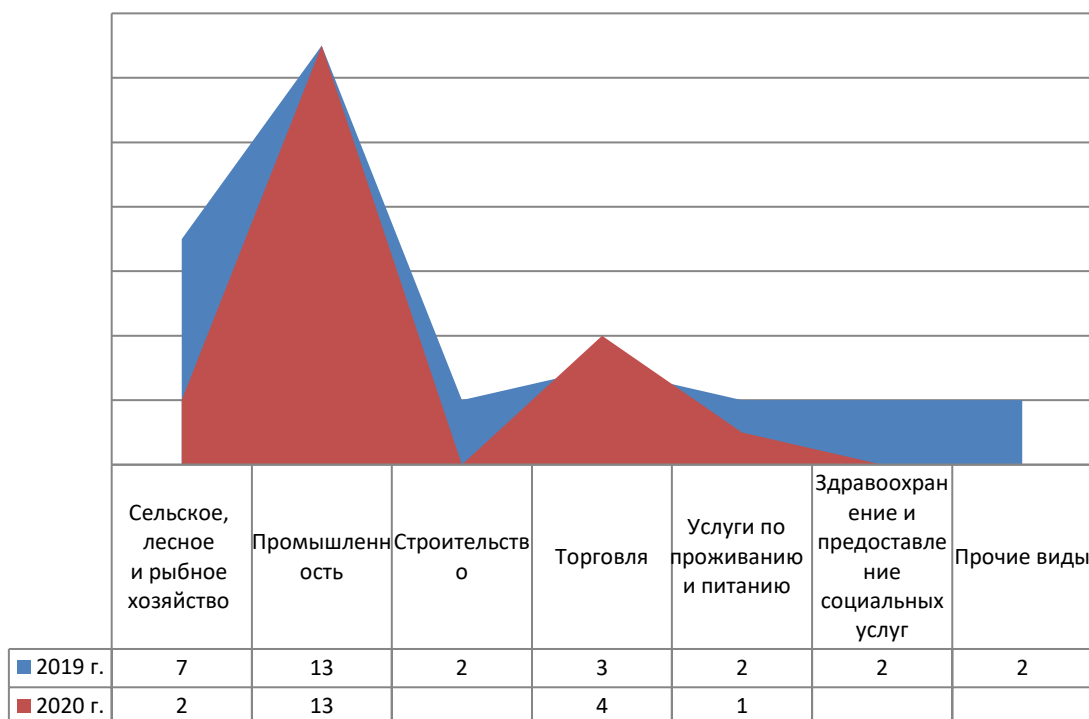


По состоянию на 1 мая 2020 года количество зарегистрированных обществ с ограниченной ответственностью достигло 15 380 ед. и, по сравнению с аналогичным периодом прошлого года, увеличение составило 2 894 ед., или 123,2 %.

Действующие предприятия составляют 15 032 ед. и, по сравнению с аналогичным периодом прошлого года, их число достигло 2 799 ед., или 122,9 %.

За январь-апрель 2020 года количество вновь созданных обществ с ограниченной ответственностью составило 1 360 ед., что на 452 ед., или на 24,9 % меньше, чем за аналогичный период прошлого года.

**Количество вновь созданных предприятий  
с участием иностранного капитала**  
(по видам экономической деятельности за январь-апрель, ед.)



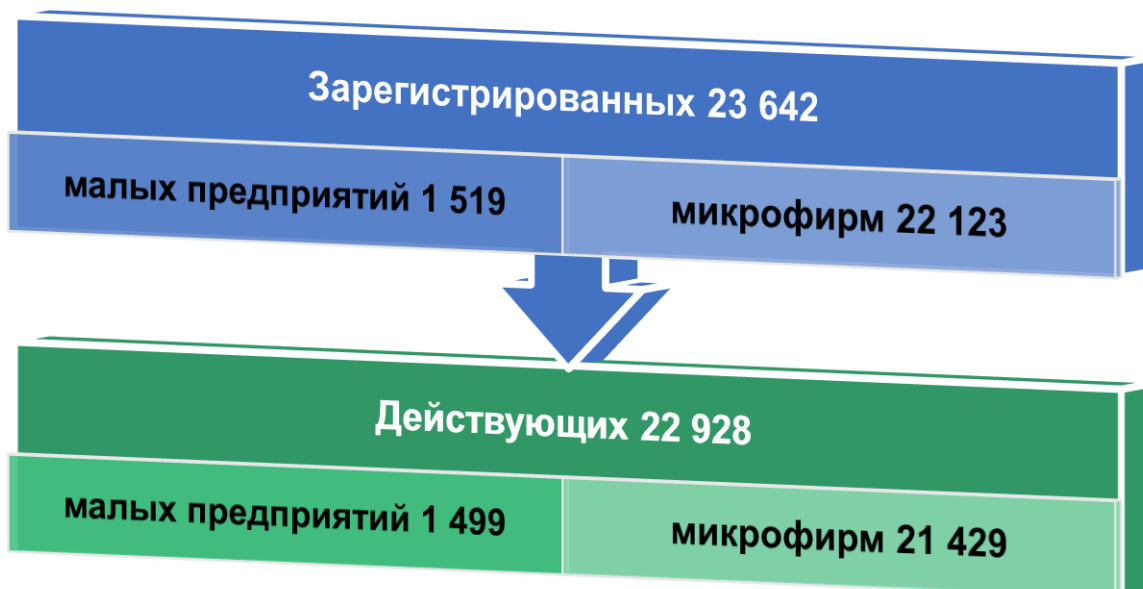
**Количество предприятий с участием иностранного капитала**  
(на 1 мая 2020 года, ед.)



По состоянию на 1 мая 2020 года количество предприятий с участием иностранного капитала составило 248 ед., из которых 241 ед., или 97,2 %, являются действующими. Этот показатель, по сравнению с аналогичным периодом прошлого года, увеличился на 76 ед., или на 44,2 %.

За апрель 2020 года в нашей республике было создано 20 ед. предприятий с участием иностранного капитала.

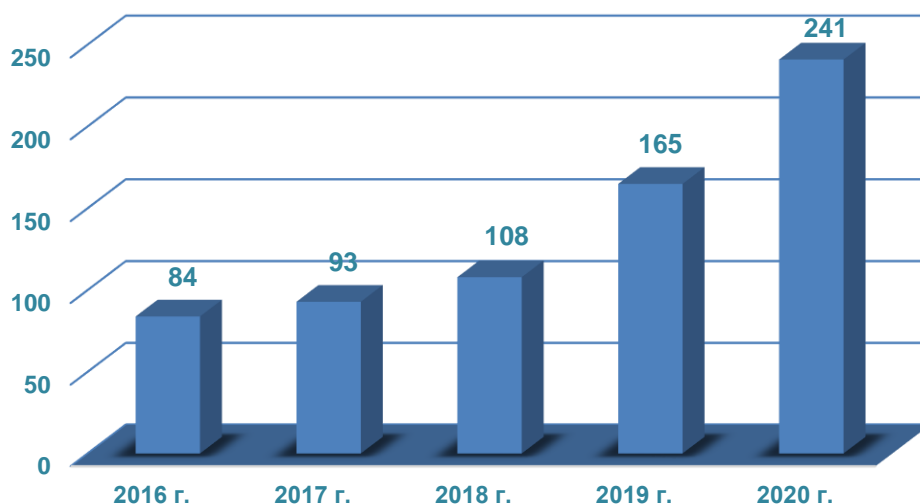
## Количество малых предприятий и микрофирм (на 1 мая 2020 года, ед.)



## Количество действующих малых предприятий и микрофирм (по видам экономической деятельности на 1 мая, ед.)



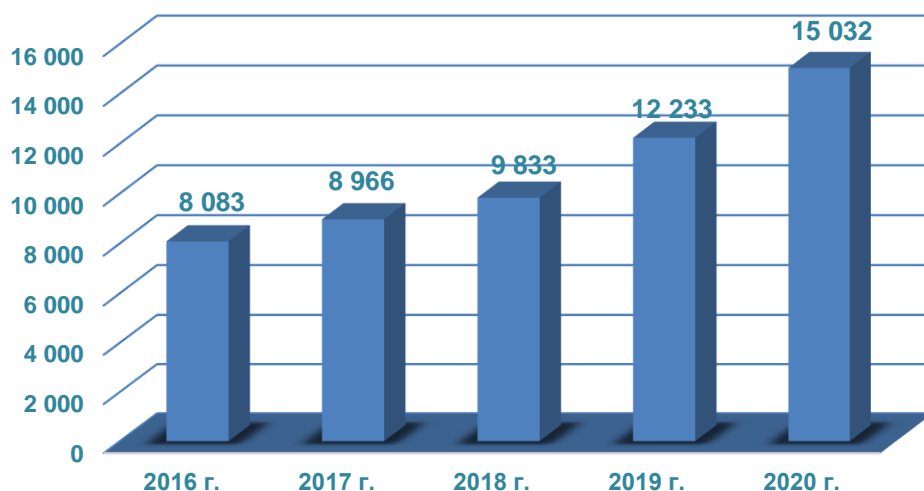
**Количество действующих предприятий с участием  
иностранного капитала**  
(по состоянию на 1 мая, ед.)



**Количество действующих предприятий  
с участием иностранного капитала**  
(по видам экономической деятельности на 1 мая, ед.)

	2016 г.	2017 г.	2018 г.	2019 г.	2020 г.
<b>Всего</b>	<b>84</b>	<b>93</b>	<b>108</b>	<b>165</b>	<b>241</b>
<i>из них:</i>					
сельское, лесное и рыбное хозяйство	1	2	2	16	28
промышленность	65	65	81	104	134
строительство				2	12
торговля	8	9	10	16	30
перевозка и хранение		1	1	1	2
услуги по проживанию и питанию	1	2	1	6	8
информация и связь				2	
здравоохранение и предоставление социальных услуг	3	4	4	7	9
прочие виды	6	10	9	11	18

**Количество действующих обществ  
с ограниченной ответственностью**  
(по состоянию на 1 мая, ед.)

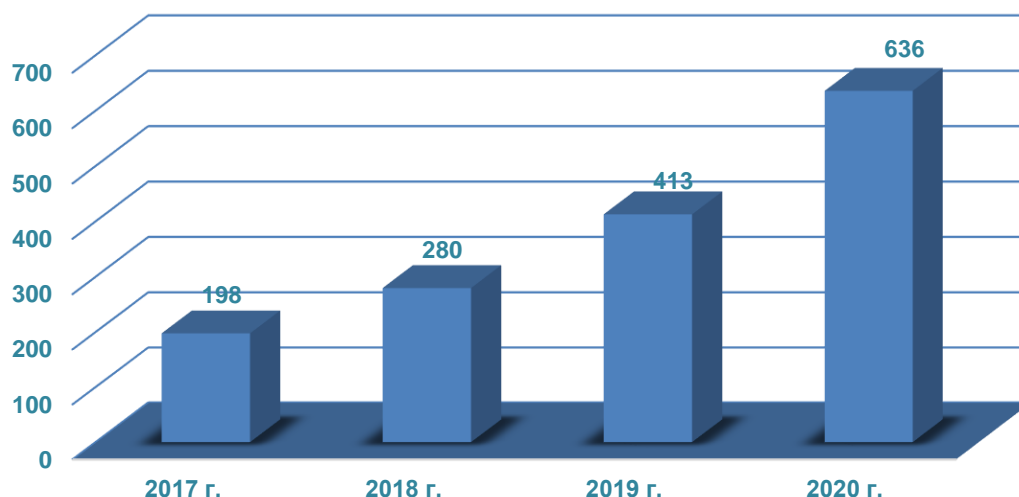


**Количество действующих обществ с ограниченной  
ответственностью**  
(по видам экономической деятельности по состоянию на 1 мая, ед.)

	2016 г.	2017 г.	2018 г.	2019 г.	2020 г.
<b>Всего</b>	<b>8 083</b>	<b>8 966</b>	<b>9 833</b>	<b>12 233</b>	<b>15 032</b>
<i>из них:</i>					
сельское, лесное и рыбное хозяйство	668	745	824	984	1183
промышленность	1 824	2 184	2 617	3 347	3 798
строительство	846	862	941	1 056	1 443
торговля	2 350	2 690	2 773	3 696	4 983
перевозка и хранение	425	492	595	710	823
услуги по проживанию и питанию	302	332	373	492	623
информация и связь	137	156	163	185	223
здравоохранение и предоставление социальных услуг	135	167	187	239	269
прочие виды	1 396	1 338	1 360	1 524	1 687



### Количество действующих семейных предприятий (по состоянию на 1 мая, ед.)



### Количество действующих семейных предприятий (по видам экономической деятельности по состоянию на 1 мая, ед.)

	2017 г.	2018 г.	2019 г.	2020 г.
<b>Всего</b>	<b>198</b>	<b>280</b>	<b>413</b>	<b>636</b>
<i>из них:</i>				
сельское, лесное и рыбное хозяйство	26	26	38	52
промышленность	95	133	204	287
строительство	2	2	2	3
торговля	26	38	59	131
перевозка и хранение	2		1	3
услуги по проживанию и питанию	26	46	67	97
информация и связь	3	5	5	5
здравоохранение и предоставление социальных услуг	2	4	5	8
прочие виды	16	26	32	50

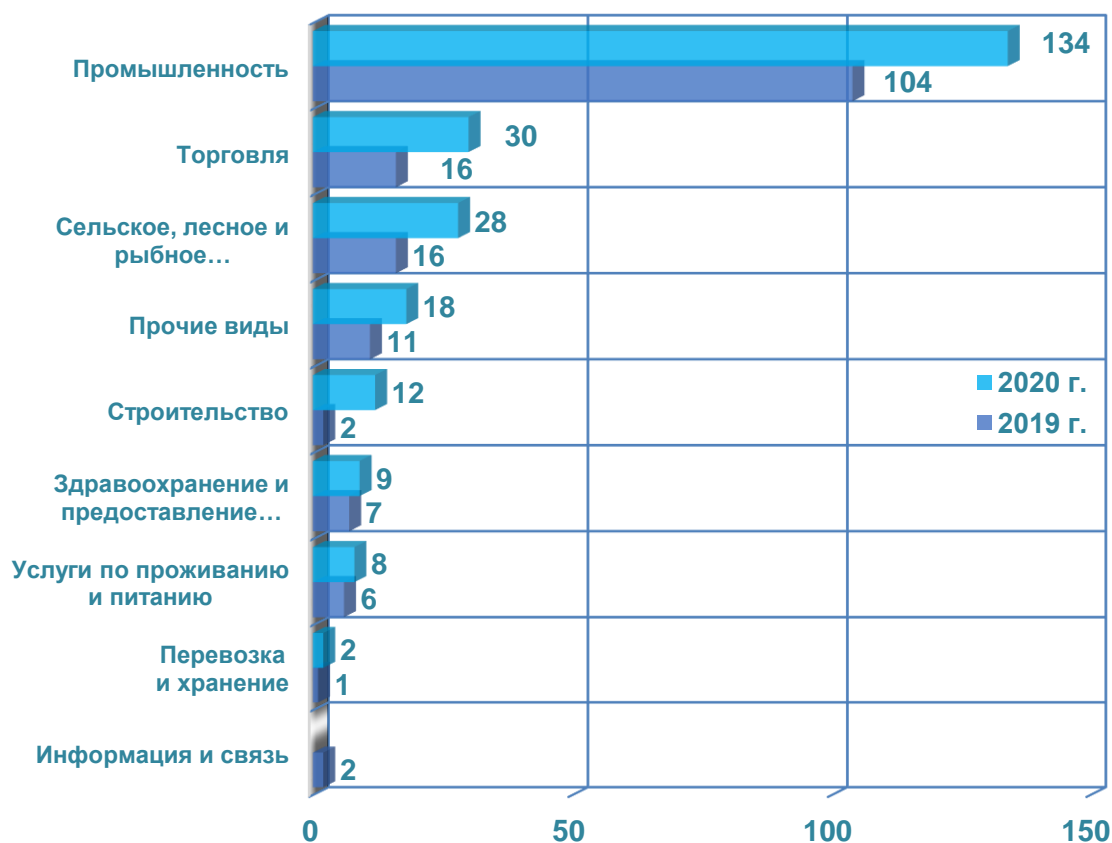
Количество действующих предприятий в  
Наманганской области с участием стран СНГ, ед.

	Всего	из них:	
		иностранные предприятия	совместные предприятия
Российская Федерация	51	39	12
Казахстан	11	8	3
Кыргызистан	10	9	1
Таджикистан	9	7	5

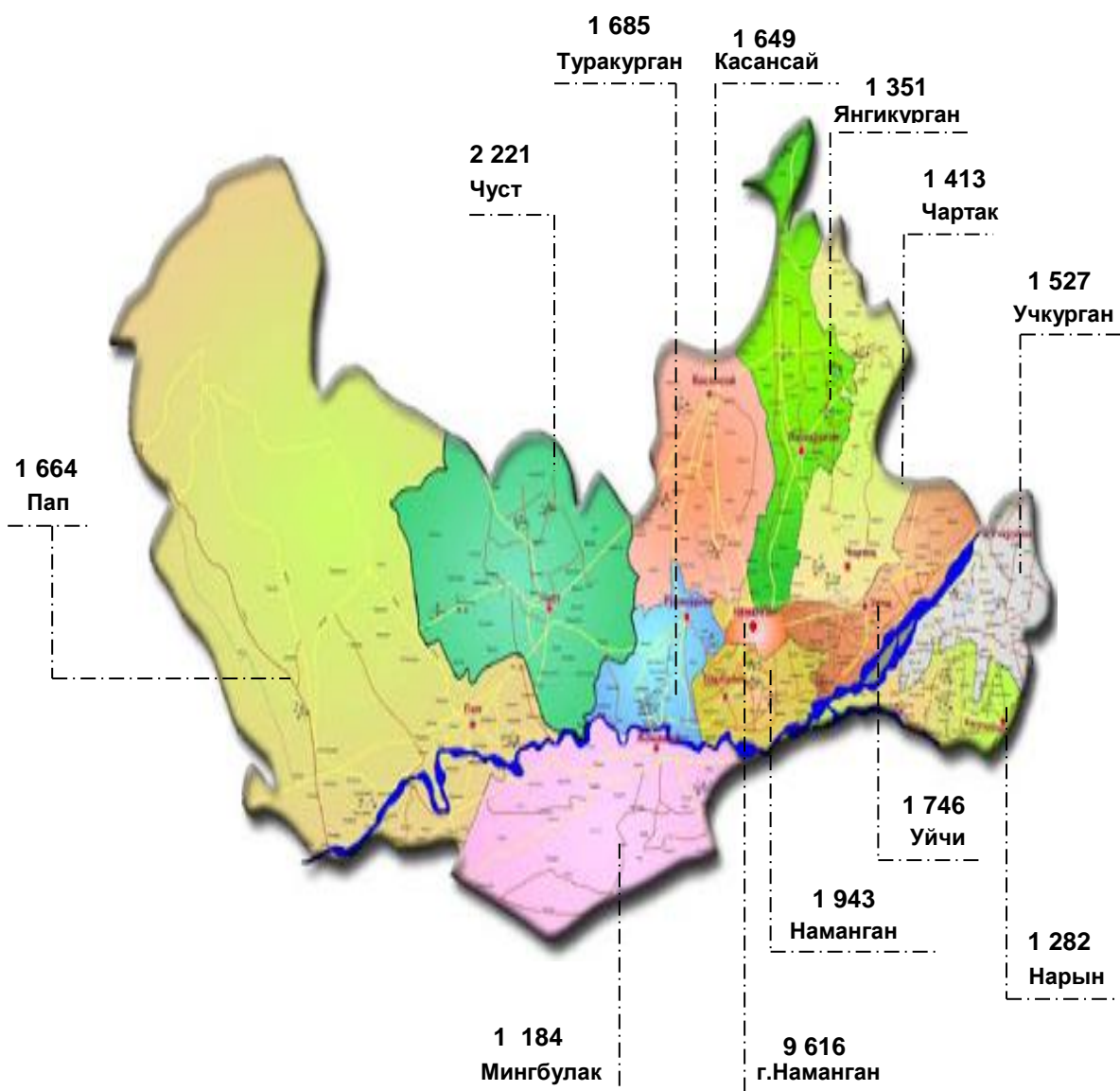
### Количество действующих предприятий с иностранным капиталом ряда стран (на 1 мая 2020 года, ед.)



### Количество действующих предприятий с иностранным капиталом (по видам экономической деятельности на 1 мая, ед.)



## Количество действующих предприятий и организаций в разрезе регионов (на 1 мая 2020 года, ед.)



В разрезе регионов наибольшее количество действующих предприятий и организаций было зафиксировано в городе Намангане (9 616 ед.), в Чусте (2 221 ед.), Наманганском районе (1 943 ед.), в Уйчинском районе (1 746 ед.) и Туракурбанском районе (1 685 ед.) по сравнению, с Мингбулакским (1 184 ед.), Нарынским (1 282 ед.) и Янгикурбанскими районами (1 351 ед.) насчитывается небольшое число предприятий и организаций.

**Количество действующих предприятий с участием  
иностранного капитала в разрезе регионов**  
(на 1 мая 2020 года, ед.)

	Всего	из них:	
		иностранные предприятия	совместные предприятия
Наманганская область	241	86	155
город Наманган	77	28	49
Мингбулакский	6	4	2
Касансайский	23	5	18
Наманганский	12		12
Нарынский	11	4	7
Папский	23	7	16
Туракурганский	19	9	10
Уйчинский	18	3	15
Учкурганский	6	4	2
Чартакский	17	6	11
Чустский	18	10	8
Янгикурганский	11	6	5

### Количество зарегистрированных предприятий и организаций в разрезе регионов (на 1 мая 2020 года, ед.)



По состоянию на 1 мая 2020 года доля зарегистрированных предприятий и организаций в разрезе регионов составила 35,6 % в городе Намангане, 8,2 % - Чустский, 7,1 % - Наманганский, 6,4 % - Уйчинский, 6,1 % - Папский, 6,0 % - Касансайский, 6,1 % - Туракурганский, 5,5 % - Учкурганский, 5,2 % - Чартакский, 4,9 % - Янгикурганский, 4,6 % - Нарынский, 4,3 % - Мингбулакский.

### Количество вновь созданных предприятий и организаций в разрезе регионов (за январь-апрель 2020 года, ед.)

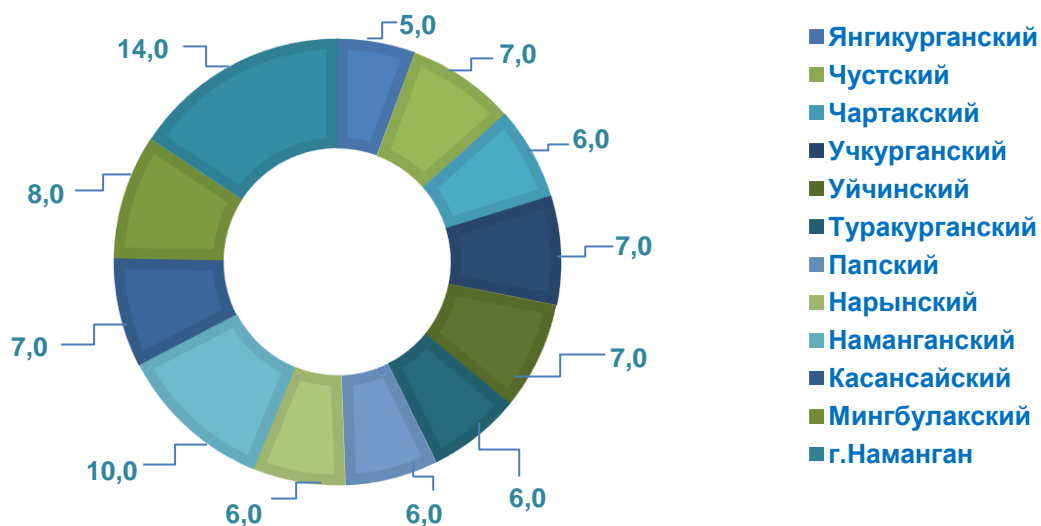
По состоянию за январь-апрель 2020 года доля вновь созданных предприятий и организаций в разрезе регионов составила 21,2 % в городе Намангане, 12,1 % - Папский, 8,6 % - Наманганский, 7,9 % - Туракурганский, 7,3 % - Уйчинский, 7,3 % - Нарынский, 6,9 % - Учкурганский, 6,8 % - Чустский, 6,0 % - Чартакский, 5,9 % - Минбулакский, 5,2 % - Касансайский, 4,8 % - Янгикурганский.



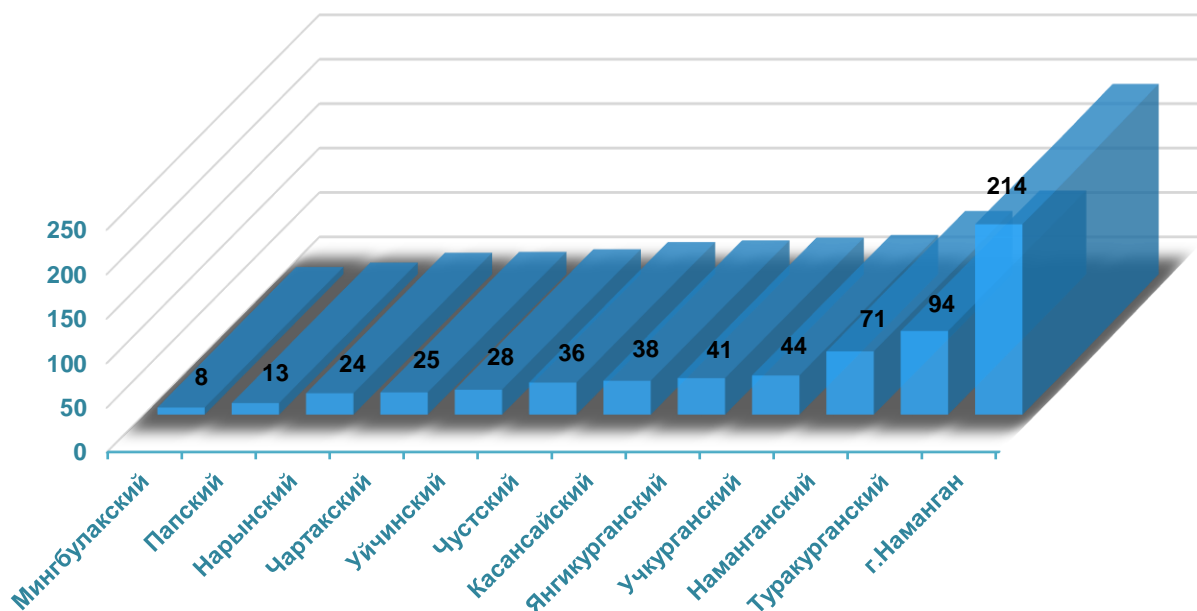
## Коммерческие предприятия на 1000 семей в разрезе регионов (на 1 мая 2020 года, ед.)



## Количество субъектов малого предпринимательства на 1000 человек населения в разрезе регионов (на 1 мая 2020 года, ед.)



### Количество действующих семейных предприятий по регионам (на 1 мая 2020 года, ед.)



### Количество действующих обществ с ограниченной ответственностью в разрезе регионов (на 1 мая 2020 года, ед.)

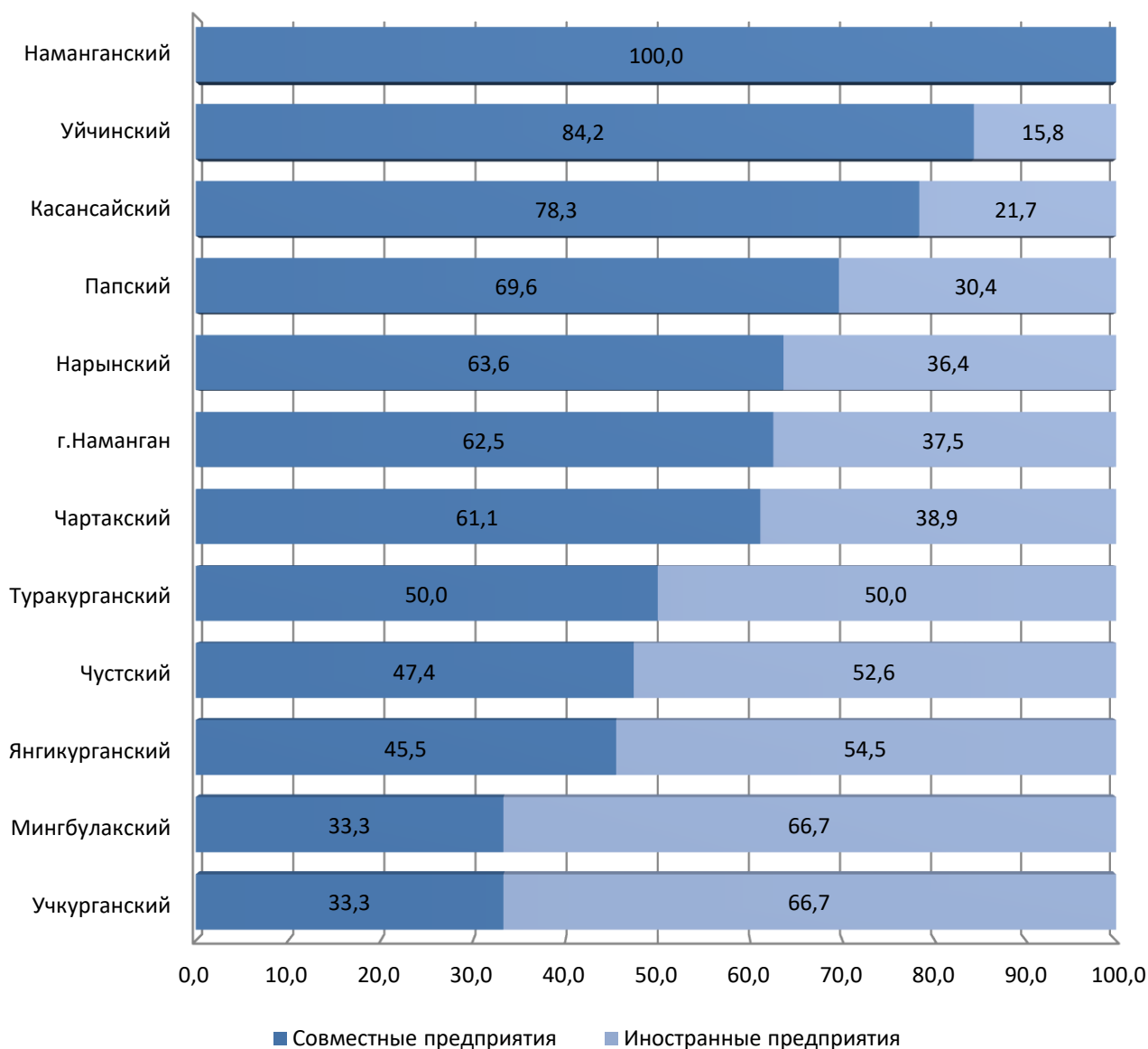


Основную часть действующих предприятий и организаций по состоянию на 1 мая 2020 года составляют город Наманган (6 103 ед.), Уйчинский (1 023 ед.), Наманганский (1 011 ед.), Папский (927 ед.), Чартакский (902 ед.), Касансайский (854 ед.), Чустский (798 ед.), Янгикурганский (781 ед.) и Нарынский (714 ед.).

По сравнению, низкий уровень создания предприятий и организаций можно увидеть в Туракурганском (711 ед.), Учкурганском (697 ед.), и Минбулакском районе (511 ед.).



**Распределение предприятий с иностранным капиталом  
(совместных и иностранных) по регионам  
(на 1 мая 2020 года, % доля от их общего числа)**



Одна из важнейших целей Стратегии действий по пяти приоритетным направлениям развития Республики Узбекистан на 2017–2021 годы, - это дальнейшее развитие международного экономического сотрудничества. Так, увеличение количества предприятий с иностранными инвестициями прежде всего обусловлено политической стабильностью и совершенствованием правовой базы инвестиционной деятельности в стране.

**Количество семей и коммерческих предприятий  
в разрезе регионов, ед.**

	Количество семей*	Коммерческие предприятия	
		01.05.2019г.	01.05.2020г.
<b>Наманганская область</b>	<b>714 341</b>	<b>19 463</b>	<b>23 059</b>
<b>город Наманган</b>	164 981	7 543	8 405
<b>Мингбулакский</b>	30 153	745	941
<b>Касансайский</b>	47 784	1 184	1 378
<b>Наманганский</b>	46 157	1 418	1 710
<b>Нарынский</b>	43 530	768	1 028
<b>Папский</b>	56 517	1 013	1 342
<b>Туракурганский</b>	59 919	1 166	1 416
<b>Уйчинский</b>	58 155	1 213	1 475
<b>Учкурганский</b>	42 866	1 013	1 248
<b>Чартакский</b>	45 126	952	1 155
<b>Чустский</b>	61 215	1 604	1 894
<b>Янгикурганский</b>	57 938	844	1 067

## Количество вновь созданных семейных предприятий в разрезе регионов (за январь-апрель 2020 года, ед.)



Основную часть вновь созданных семейных предприятий и организаций за январе-апрель 2020 года составляет Наманганский (47 ед.), Туракурганский (23 ед.), г.Наманган (16 ед.), по сравнению, низкий уровень создания предприятий и организаций можно увидеть в Чустском районе (3 ед.), и Касансайском районе и (2 ед.),

## Количество вновь созданных малых предприятий и микрофирм в разрезе регионов (за январь-апрель 2020 года, ед.)



### Пояснения к статистическим показателям

**Единый государственный регистр предприятий и организаций** является автоматизированной системой, содержащей периодически обновляемые данные информационно - справочного характера, что обеспечивает государственный учет и идентификацию предприятий и организаций на основе единой системы классификаций.

**Зарегистрированные предприятия организации** – это юридические лица, прошедшие в регистрирующем органе государственную регистрацию в установленном порядке и обладающие в государственном регистре статусом юридических лиц (за исключением ликвидированных юридических лиц).

**Действующие предприятия организации** – это юридические лица, прошедшие в регистрирующем органе государственную регистрацию в установленном порядке и не представившие органам государственной статистики информацию о неосуществлении или завершении финансово-хозяйственной деятельности.

**Бездействующие предприятия организации** – это юридические лица, прошедшие в регистрирующем органе государственную регистрацию в установленном порядке, не осуществляющие финансово-хозяйственную деятельность или не сформировавшие свои уставные фонды в установленные законодательством сроки, а также не представившие информацию о ликвидации.

**Вновь созданные предприятия организации** - юридические лица, прошедшие в регистрирующем органе государственную регистрацию в установленном порядке и занесённые (вновь включенные) в государственный реестр юридических лиц.

**Малые предприятия и микрофирмы** - организации, относящиеся к субъектам малого предпринимательства согласно приложению 1 к Постановлению Кабинета Министров Республики Узбекистан от 24 августа 2016 года №275 «О мерах по переходу на международную систему классификации видов экономической деятельности».

**Отдел ведения статистических  
регистров Наманганской области  
Тел:71-230-84-96**