

(предварительные данные)

Развитие сферы услуг за январь-август 2020 года

По предварительным данным, в январе-августе 2020 года, объем оказанных рыночных услуг был равен 5 397,0 млрд. сум. По сравнению с аналогичным периодом прошлого года, темпы роста составили 100,8 %.

В структуре оказанных рыночных услуг преобладали услуги торговли (33,0 %), финансовые услуги (17,6 %), транспортные услуги (18,1 %), услуги связи и информатизации (6,0 %).





УПРАВЛЕНИЕ СТАТИСТИКИ НАМАНГАНСКОЙ ОБЛАСТИ

(предварительные данные)

Основные показатели производства услуг по видам экономической деятельности за январь-август 2020 года

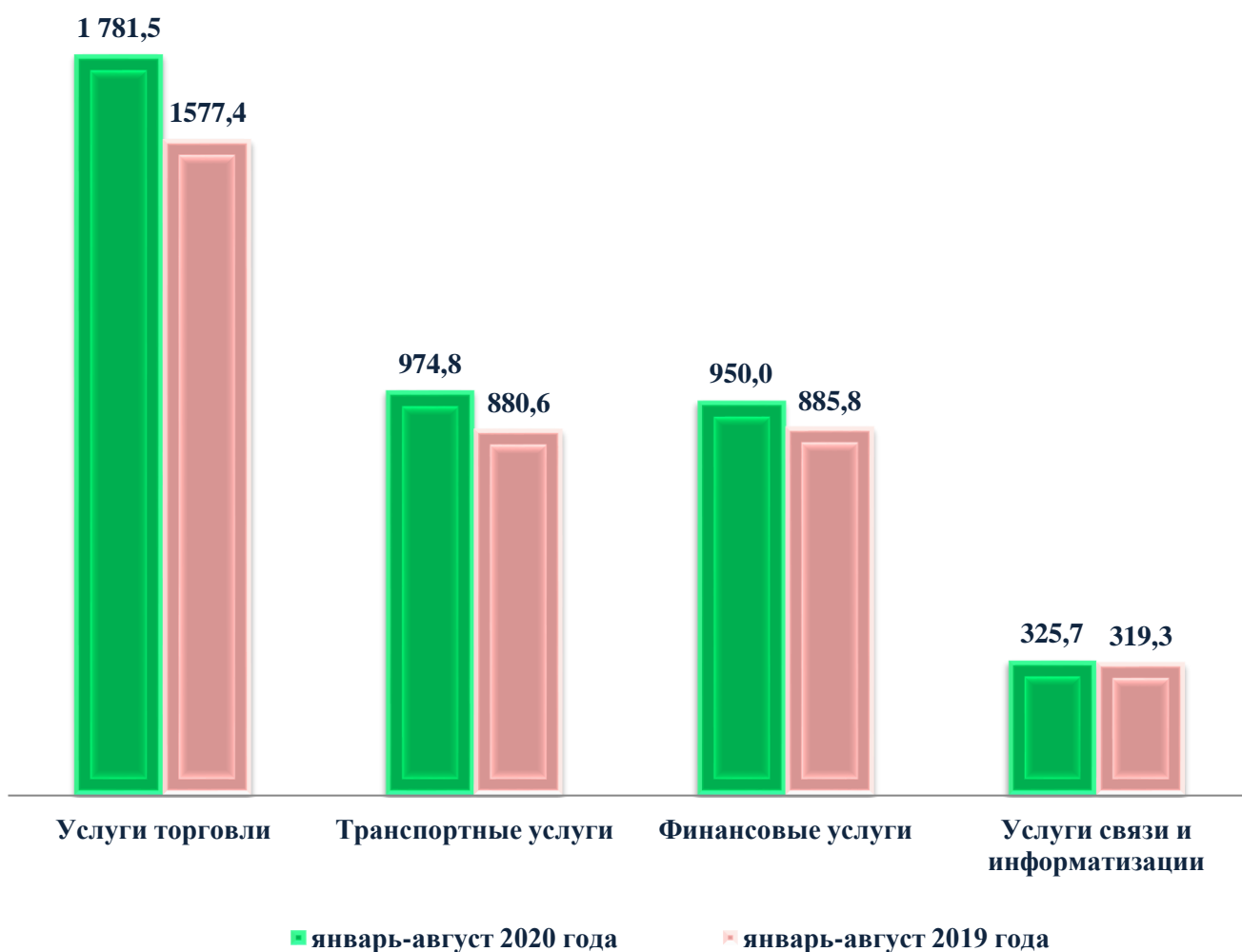
	Объем, млрд. сум	Темпы роста к предыдущему году, %
Услуги – всего	5 397,0	100,8
в том числе:		
Услуги связи и информатизации	325,7	111,0
Финансовые услуги	950,0	129,5
Транспортные услуги	974,8	96,2
в том числе услуги автотранспорта	906,1	98,9
Услуги по проживанию и питанию	101,8	81,6
Услуги торговли	1 781,5	97,2
Услуги, связанные с недвижимым имуществом	139,2	90,4
Услуги в сфере образования	241,8	115,9
Услуги в сфере здравоохранения	97,9	78,7
Услуги аренды и проката	116,8	105,9
Услуги по ремонту компьютеров и бытовых товаров	133,0	92,4
Индивидуальные услуги	915,6	88,7
Услуги в области архитектуры, инженерных изысканий, технических испытаний и анализа	82,0	63,3
Прочие услуги	136,6	95,2

(предварительные данные)

В сфере услуги наибольшие темпы роста отмечены финансовым услугами (129,5 %), услуги в сфере образования (115,9%) услугами связи и информатизации (111,0 %).

По сравнению с прошлым годом, объем оказанных рыночных услуг за январь-август 2020 года увеличился на 578,6 млрд. сум.

Сравнение объемов отдельных видов услуг за январь-август 2020 года, млрд. сум



(предварительные данные)

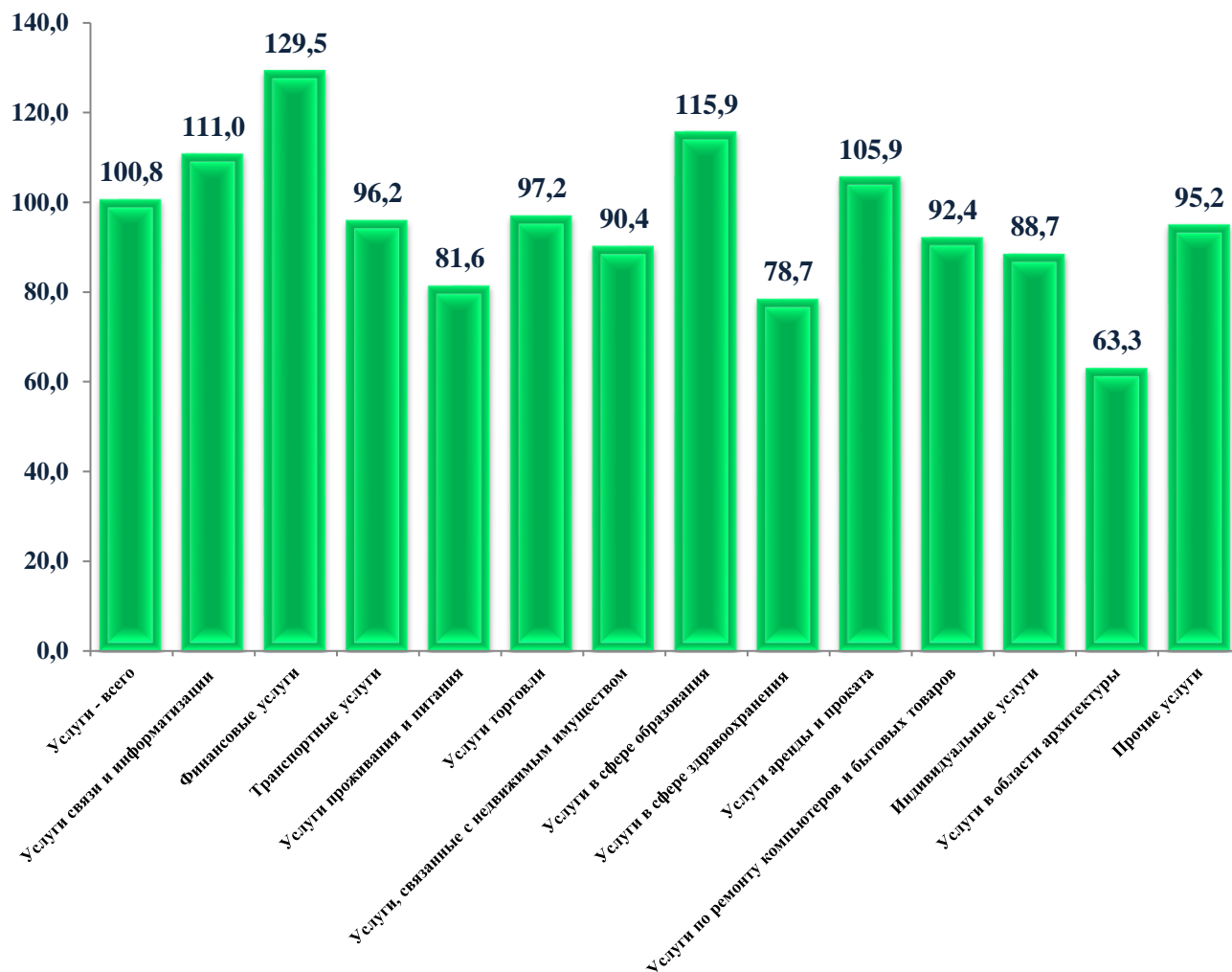
Фактором роста объема оказанных рыночных услуг за январь-август 2020 года по отношению к прошлому году, является увеличение объемов таких видов услуг, как услуги торговли (на 204,1 млрд. сум), услуги финансовые (на 64,2 млрд. сум).

Для сведения: В январе-августе 2019 года услуги финансовые 303,7 млрд. сум, услуги торговли выросли на 223,7 млрд. сум, транспортные услуги 111,9 млрд. сум.



(предварительные данные)

Темпы роста оказанных рыночных услуг по видам экономической деятельности за январь-август 2020 года, %

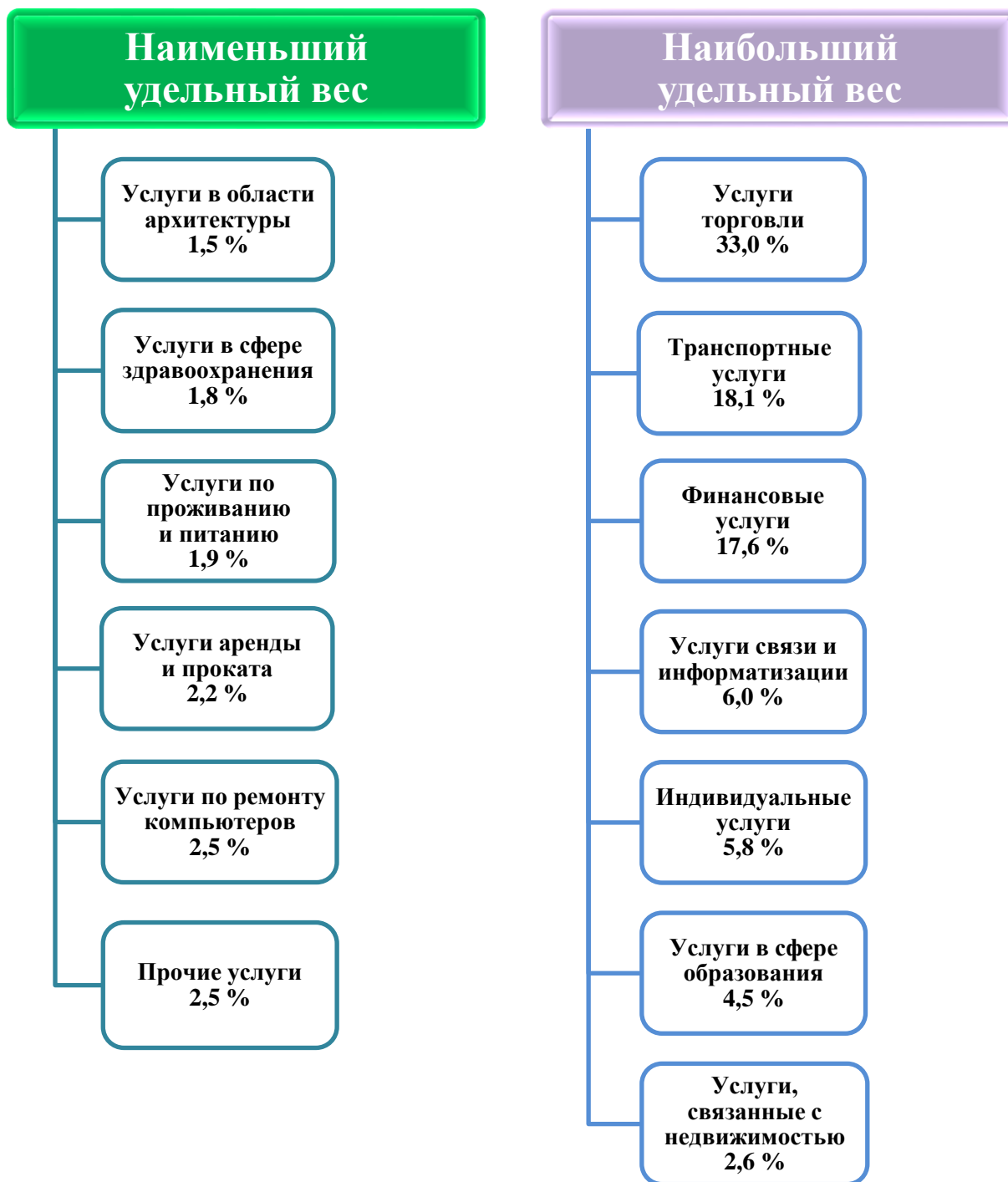


Наименьшие темпы роста наблюдаются услуги в области архитектуры (63,2%), Услуги в сфере здравоохранения (78,7 %), Услуги проживания и питания (81,6 %).

Почти треть всего объема оказанных рыночных услуг занимают услуги торговли. За январь-август 2020 года их доля составила 33,0 %. Наряду с этим, наибольший удельный вес занимают транспортные услуги (18,1 %) ,финансовые услуги (17,6 %)

(предварительные данные)

Структура услуг по видам экономической деятельности за январь-август 2020 года



(предварительные данные)

В настоящее время к быстрорастущим видам сферы услуг относятся услуги ИКТ и кредитно-финансовых учреждений. Опираясь на новые технологии и результаты либерализации рынков, эти виды деятельности вышли за последнее время на новый виток развития и ныне играют решающую роль в технологическом прогрессе общества и глобализации экономики.

Структура транспортных услуг по видам транспорта за январь-август 2020 года, %

В структуре транспортных услуг лидирующее место занимают услуги автомобильного транспорта (93,0 %).

Вспомогательная транспортная деятельность составила 6,7 % от общего объема транспортных услуг.

Доля услуги почтовые и курьерские транспортом составляет 0,3 % от общего объема транспортных услуг.

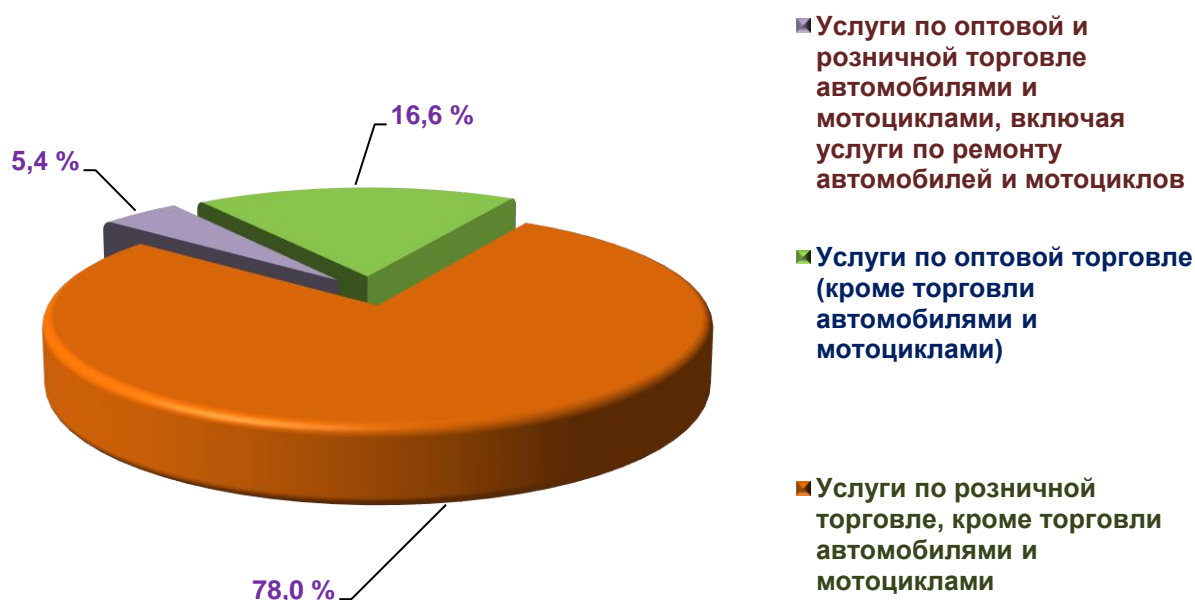


(предварительные данные)

С ростом уровня доходов населения растут потребительский спрос и масштабы товарооборота.

В структуре услуг торговли преобладают услуги по розничной торговле, кроме торговли автомобилями и мотоциклами. Их доля в январе-августе 2020 года составила 78,0 %.

Структура услуг торговли за январь-август 2020 года, %



Удельный вес услуг по оптовой торговле (кроме торговли автомобилями и мотоциклами) достиг 16,6 %.

Услуги по оптовой и розничной торговле автомобилями и мотоциклами, включая услуги по ремонту автомобилей и мотоциклов, в общем объеме услуг торговли занимают 5,4 %.



УПРАВЛЕНИЕ СТАТИСТИКИ НАМАНГАНСКОЙ ОБЛАСТИ

(предварительные данные)

Структура услуги связи и информатизации услуг за январь-август 2020 года, %

В структуре связи и информатизации услуг лидирующее место занимают услуги телекоммуникационные (97,4 %).

Наименшие темпы роста отмечены услуги издательские - 1,9 %.

По услугам в области информации 0,3 %.

Услуги по компьютерному программированию 0,3 %.

Услуги по производству кино-видеофильмов и телевизионных программ 0,1 %.

Структура услуги связи и информатизации за январь-август 2020 года, %

**услуги телекоммуникационные
- 97,4 %**

**услуги издательские
- 1,9 %**

**услуги в области
информации - 0,3 %**

**услуги по компьютерному
программированию -
0,3 %**

**услуги по производству
кино-видеофильмов и
телевизионных
программ
- 0,1 %**

(предварительные данные)

Рост инвестиций в информационно-коммуникационные технологии стимулирует цифровую трансформацию во всем мире и предоставляет большему числу людей возможность доступа к множеству услуг ИКТ, в частности мобильной связи и Интернет.

Структура финансовых услуг за январь-август 2020 года %



В январе-августе 2020 года объем финансовых услуг был равен 950,0 млрд. сум, по сравнению с аналогичным периодом прошлого года, темпы роста составили 129,5 %.

Наибольшую часть в финансовых услугах, кроме услуг по страхованию и пенсионному обеспечению, составляют услуги по посредничеству в денежно-кредитной сфере (133,0 %).



УПРАВЛЕНИЕ СТАТИСТИКИ НАМАНГАНСКОЙ ОБЛАСТИ

(предварительные данные)

За январь-август 2020 года объем услуг по проживанию и питанию был равен 101,8 млрд. сум. По сравнению с январём-апрелем 2019 года, темпы роста составили 81,6 %. В общем объеме оказанных рыночных услуг удельный вес услуг по проживанию и питанию достиг 1,9 %.



В объеме услуг по проживанию и питанию преобладают услуги по предоставлению продуктов питания и напитков 83,3 %. На долю услуг по проживанию приходится 16,7 %.

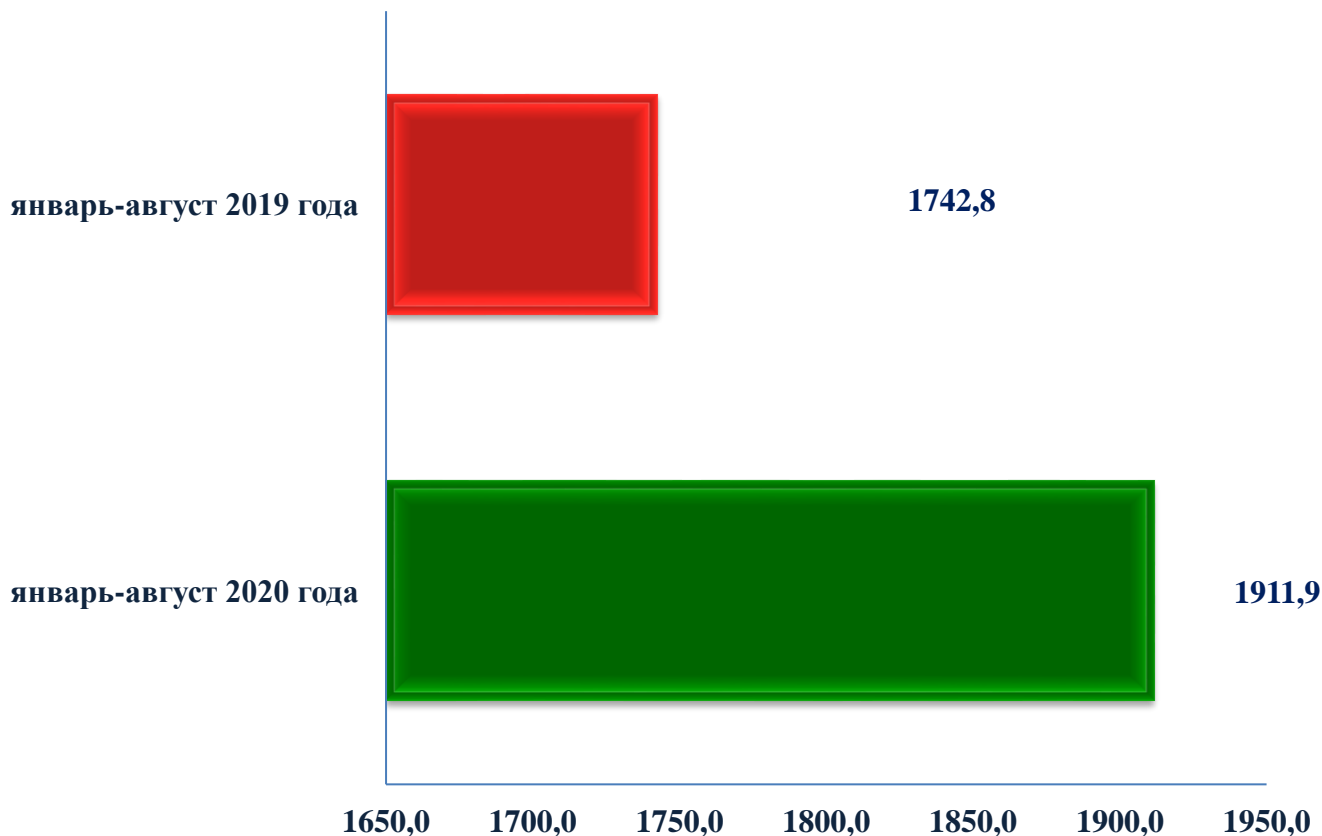


УПРАВЛЕНИЕ СТАТИСТИКИ НАМАНГАНСКОЙ ОБЛАСТИ

(предварительные данные)

Объём на душу населения за январь-август 2020 года, тыс. сум

В январе-августе 2020 года объем оказанных рыночных услуг на душу населения был равен 1 911,9 тыс. сум. По сравнению с январем-августом 2019 года, объем оказанных рыночных услуг на душу населения увеличился на 169,1 тыс. сум.



Управление статистики Наманганской области

Отдел статистики сферы услуг

(69) 227-85-28