



УПРАВЛЕНИЕ СТАТИСТИКИ НАМАНГАНСКОЙ ОБЛАСТИ

(предварительные данные)

Развитие сферы услуг за январь-май 2020 года

По предварительным данным, в январе-мае 2020 года, объем оказанных рыночных услуг был равен 3 011,5 млрд. сум. По сравнению с аналогичным периодом прошлого года, темпы роста составили 96,0 %.

В структуре оказанных рыночных услуг преобладали услуги торговли (33,1 %), финансовые услуги (18,9 %), транспортные услуги (17,7 %), услуги связи и информатизации (6,5 %).

Структура услуг за январь-май 2020 года, %



январь-май
2020 год

Развитие сферы услуг Наманганской области



УПРАВЛЕНИЕ СТАТИСТИКИ НАМАНГАНСКОЙ ОБЛАСТИ

(предварительные данные)

Основные показатели производства услуг по видам экономической деятельности за январь-май 2020 года

	Объем, млрд. сум	Темпы роста к предыдущему году, %
Услуги – всего	3 011,5	96,0
в том числе:		
Услуги связи и информатизации	196,2	111,5
Финансовые услуги	567,6	126,4
Транспортные услуги	534,2	90,2
в том числе услуги автотранспорта	487,1	91,0
Услуги по проживанию и питанию	57,2	75,5
Услуги торговли	996,0	95,7
Услуги, связанные с недвижимым имуществом	71,3	78,7
Услуги в сфере образования	121,9	99,2
Услуги в сфере здравоохранения	55,3	80,7
Услуги аренды и проката	63,7	100,8
Услуги по ремонту компьютеров и бытовых товаров	67,4	78,6
Индивидуальные услуги	169,6	77,9
Услуги в области архитектуры, инженерных изысканий, технических испытаний и анализа	42,1	60,3
Прочие услуги	69,0	73,9

январь-май
2020 год

Развитие сферы услуг Наманганской области



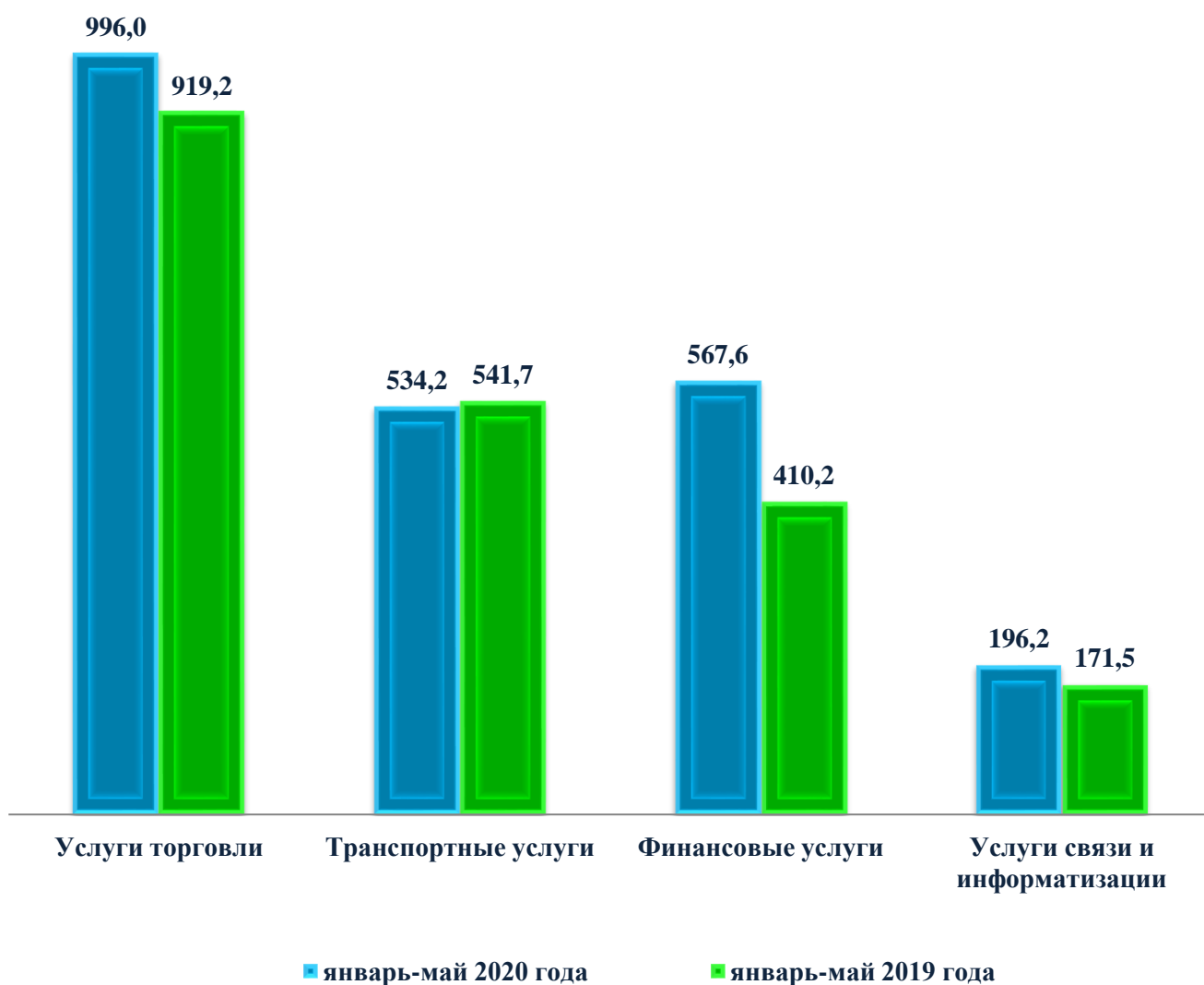
УПРАВЛЕНИЕ СТАТИСТИКИ НАМАНГАНСКОЙ ОБЛАСТИ

(предварительные данные)

В сфере услуги наибольшие темпы роста отмечены финансовым услугами (126,4 %), услугами связи и информатизации (111,5 %), услуги аренды и проката (100,8 %).

По сравнению с прошлым годом, объем оказанных рыночных услуг за январь-май 2020 года увеличился на 203,8 млрд. сум.

Сравнение объемов отдельных видов услуг за январь-май 2020 года, млрд. сум



январь-май
2020 год

Развитие сферы услуг Наманганской области



УПРАВЛЕНИЕ СТАТИСТИКИ НАМАНГАНСКОЙ ОБЛАСТИ

(предварительные данные)

Фактором роста объема оказанных рыночных услуг за январь-май 2020 года по отношению к прошлому году, является увеличение объемов таких видов услуг, как услуги финансовые (на 157,4 млрд. сум), услуги торговли (на 76,8 млрд. сум), но транспортные услуги (на -7,5 млрд. сум) уменьшилось.

Для сведения: В январе-мае 2019 года услуги финансовые 182,9 млрд. сум, услуги торговли выросли на 140,7 млрд. сум, транспортные услуги 62,3 млрд. сум.



EXPORT



январь-май
2020 год

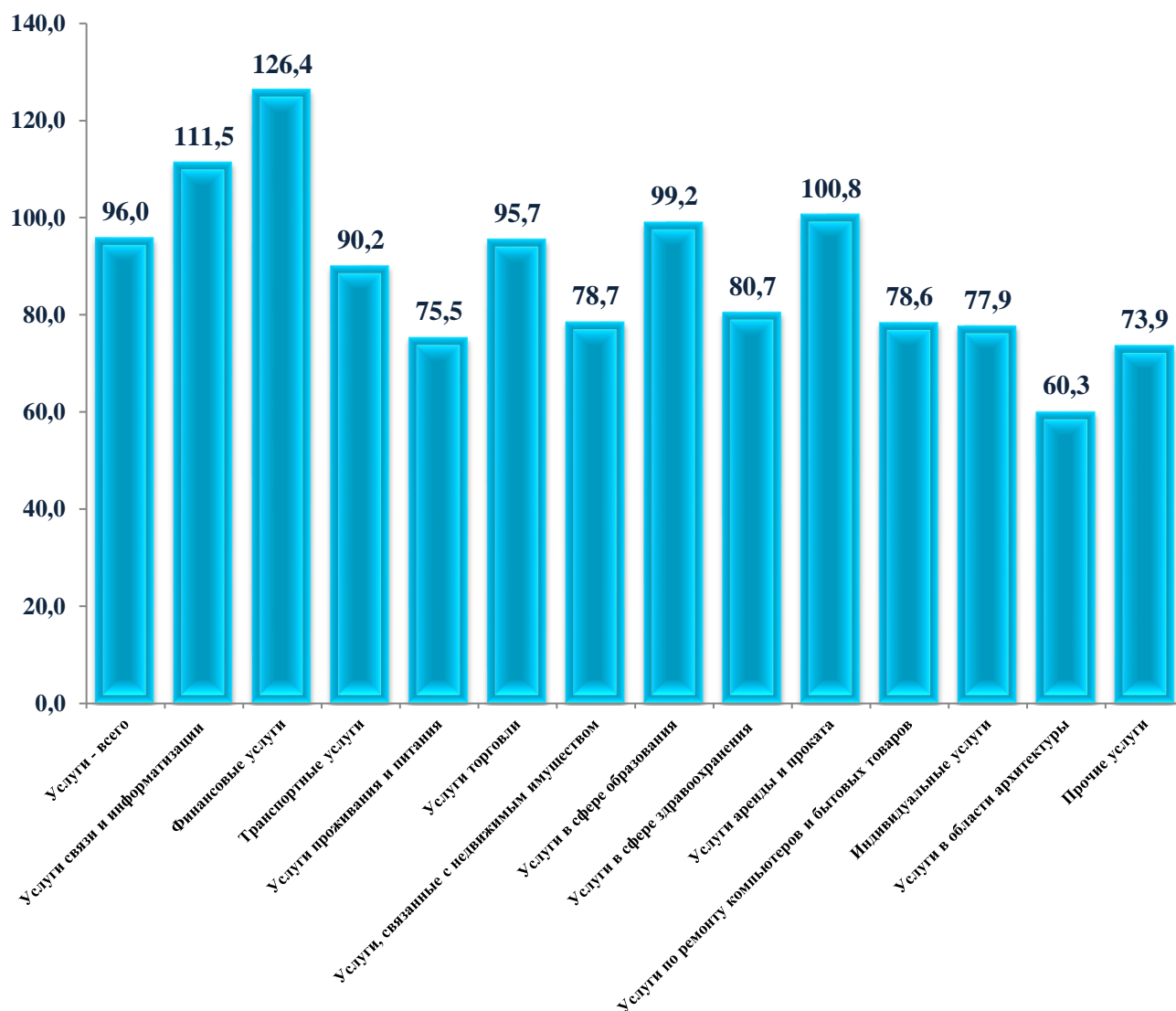
Развитие сферы услуг Наманганской области



УПРАВЛЕНИЕ СТАТИСТИКИ НАМАНГАНСКОЙ ОБЛАСТИ

(предварительные данные)

Темпы роста оказанных рыночных услуг по видам экономической деятельности за январь-май 2020 года, %



Наименьшие темпы роста наблюдаются услуги в области архитектуры (60,3 %), прочие услуги (73,9 %), услуги проживания и питания (75,5 %).

Почти треть всего объема оказанных рыночных услуг занимают услуги торговли. За январь-май 2020 года их доля составила 33,1 %. Наряду с этим, наибольший удельный вес занимают финансовые услуги (18,9 %), транспортные услуги (17,7 %), услуги связи и информатизации (6,5 %).

январь-май
2020 год

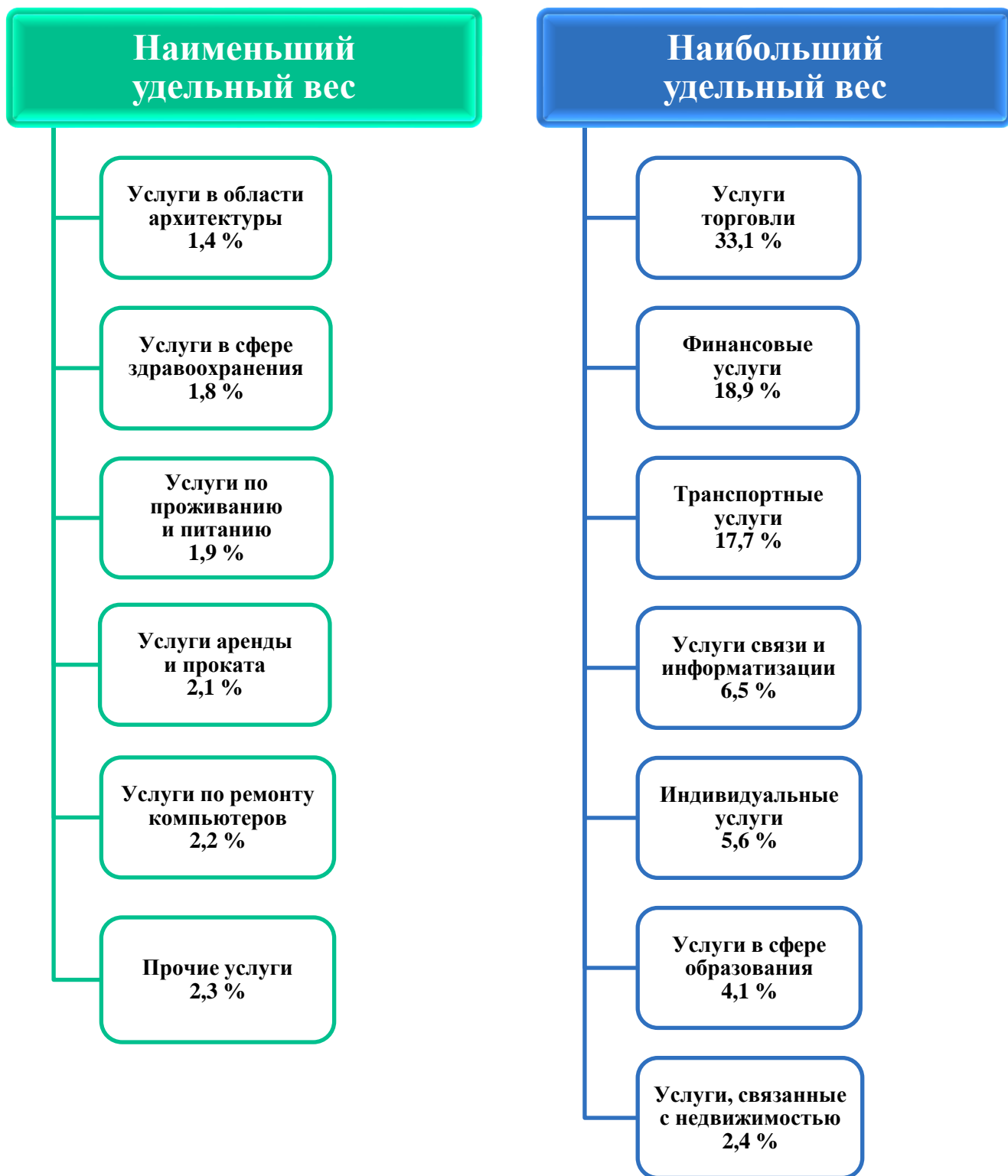
Развитие сферы услуг Наманганской области



УПРАВЛЕНИЕ СТАТИСТИКИ НАМАНГАНСКОЙ ОБЛАСТИ

(предварительные данные)

Структура услуг по видам экономической деятельности за январь-май 2020 года



январь-май
2020 год

Развитие сферы услуг Наманганской области



УПРАВЛЕНИЕ СТАТИСТИКИ НАМАНГАНСКОЙ ОБЛАСТИ

(предварительные данные)

В настоящее время к быстрорастущим видам сферы услуг относятся услуги ИКТ и кредитно-финансовых учреждений. Опираясь на новые технологии и результаты либерализации рынков, эти виды деятельности вышли за последнее время на новый виток развития и ныне играют решающую роль в технологическом прогрессе общества и глобализации экономики.

Структура транспортных услуг по видам транспорта за январь-май 2020 года, %

В структуре транспортных услуг лидирующее место занимают услуги автомобильного транспорта (91,2 %).

Вспомогательная транспортная деятельность составила 8,4 % от общего объема транспортных услуг.

Доля услуги почтовые и курьерские транспортом составляет 0,4 % от общего объема транспортных услуг.





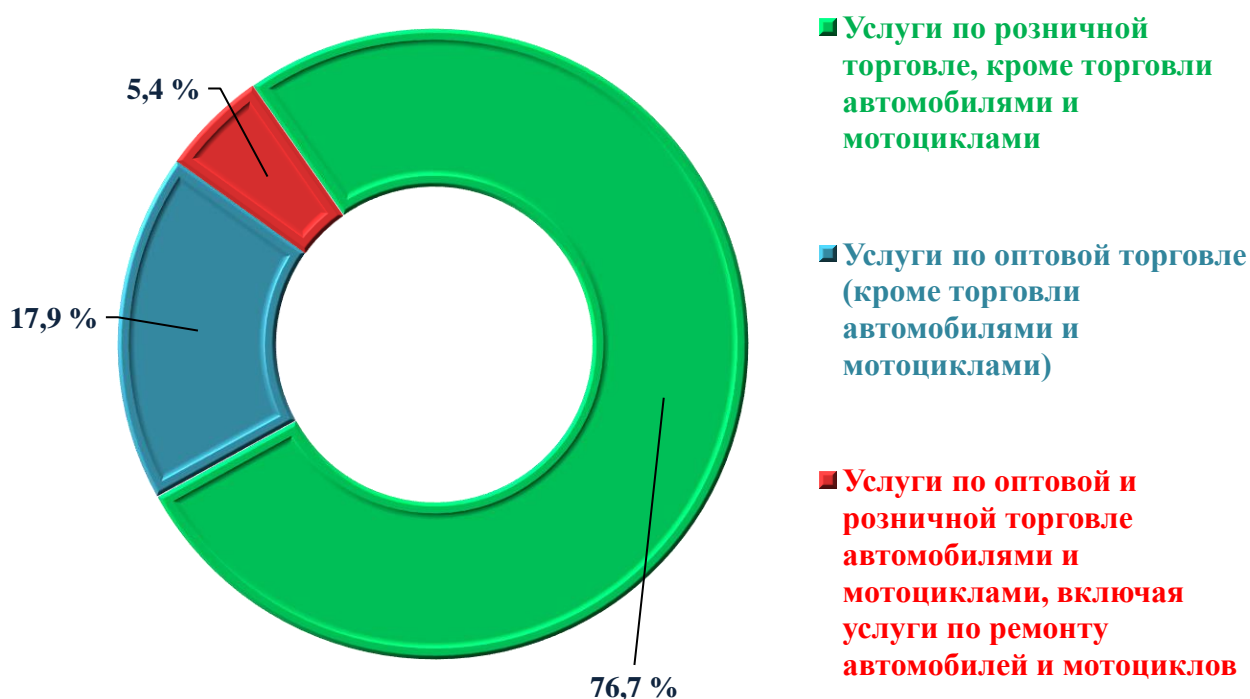
УПРАВЛЕНИЕ СТАТИСТИКИ НАМАНГАНСКОЙ ОБЛАСТИ

(предварительные данные)

С ростом уровня доходов населения растут потребительский спрос и масштабы товарооборота.

В структуре услуг торговли преобладают услуги по розничной торговле, кроме торговли автомобилями и мотоциклами. Их доля в январе-мае 2020 года составила 76,7 %.

Структура услуг торговли за январь-май 2020 года, %



Удельный вес услуг по оптовой торговле (кроме торговли автомобилями и мотоциклами) достиг 17,9 %.

Услуги по оптовой и розничной торговле автомобилями и мотоциклами, включая услуги по ремонту автомобилей и мотоциклов, в общем объеме услуг торговли занимают 5,4 %.



УПРАВЛЕНИЕ СТАТИСТИКИ НАМАНГАНСКОЙ ОБЛАСТИ

(предварительные данные)

Структура услуги связи и информатизации услуг за январь-май 2020 года, %

В структуре связи и информатизации услуг лидирующее место занимают услуги телекоммуникационные (97,8 %).

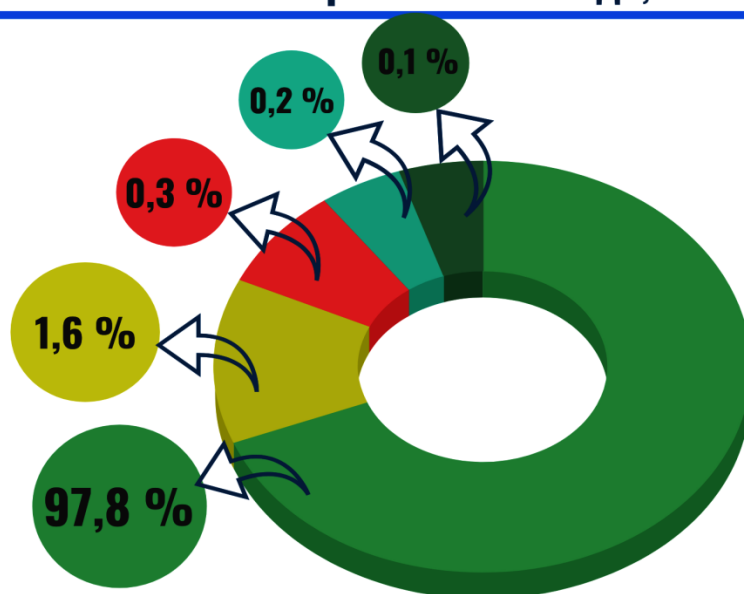
Наименшие темпы роста отмечены услуги издательские - 1,6 %.

По услугам в области информации 0,3 %.

Услуги по компьютерному программированию 0,2 %.

Услуги по производству кино-видеофильмов и телевизионных программ 0,1 %.

Структура услуги связи и информатизации за январь-май 2020 года, %



■ Услуги телекоммуникационные

■ Услуги в области информации

■ Услуги издательские

■ Услуги по компьютерному
программированию

■ Услуги по производству кино-видеофильмов
и телевизионных программ

январь-май
2020 год

Развитие сферы услуг Наманганской области



УПРАВЛЕНИЕ СТАТИСТИКИ НАМАНГАНСКОЙ ОБЛАСТИ

(предварительные данные)

Рост инвестиций в информационно-коммуникационные технологии стимулирует цифровую трансформацию во всем мире и предоставляет большему числу людей возможность доступа к множеству услуг ИКТ, в частности мобильной связи и Интернет.

Структура финансовых услуг за январь-май 2020 года %



В январе-мае 2020 года объем финансовых услуг был равен 567,6 млрд. сум, по сравнению с аналогичным периодом прошлого года, темпы роста составили 126,4 %.

Наибольшую часть в финансовых услугах, кроме услуг по страхованию и пенсионному обеспечению, составляют услуги по посредничеству в денежно-кредитной сфере (89,1 %).

январь-май
2020 год

Развитие сферы услуг Наманганской области



УПРАВЛЕНИЕ СТАТИСТИКИ НАМАНГАНСКОЙ ОБЛАСТИ

(предварительные данные)

За январь-май 2020 года объем услуг по проживанию и питанию был равен 57,2 млрд. сум. По сравнению с январём-маем 2019 года, темпы роста составили 75,5 %. В общем объеме оказанных рыночных услуг удельный вес услуг по проживанию и питанию достиг 1,9 %.

Сравнение структуры услуг
по проживанию и питанию, %



В объеме услуг по проживанию и питанию преобладают услуги по предоставлению продуктов питания и напитков 84,5 %. На долю услуг по проживанию приходится 15,5 %.

январь-май
2020 год

Развитие сферы услуг Наманганской области

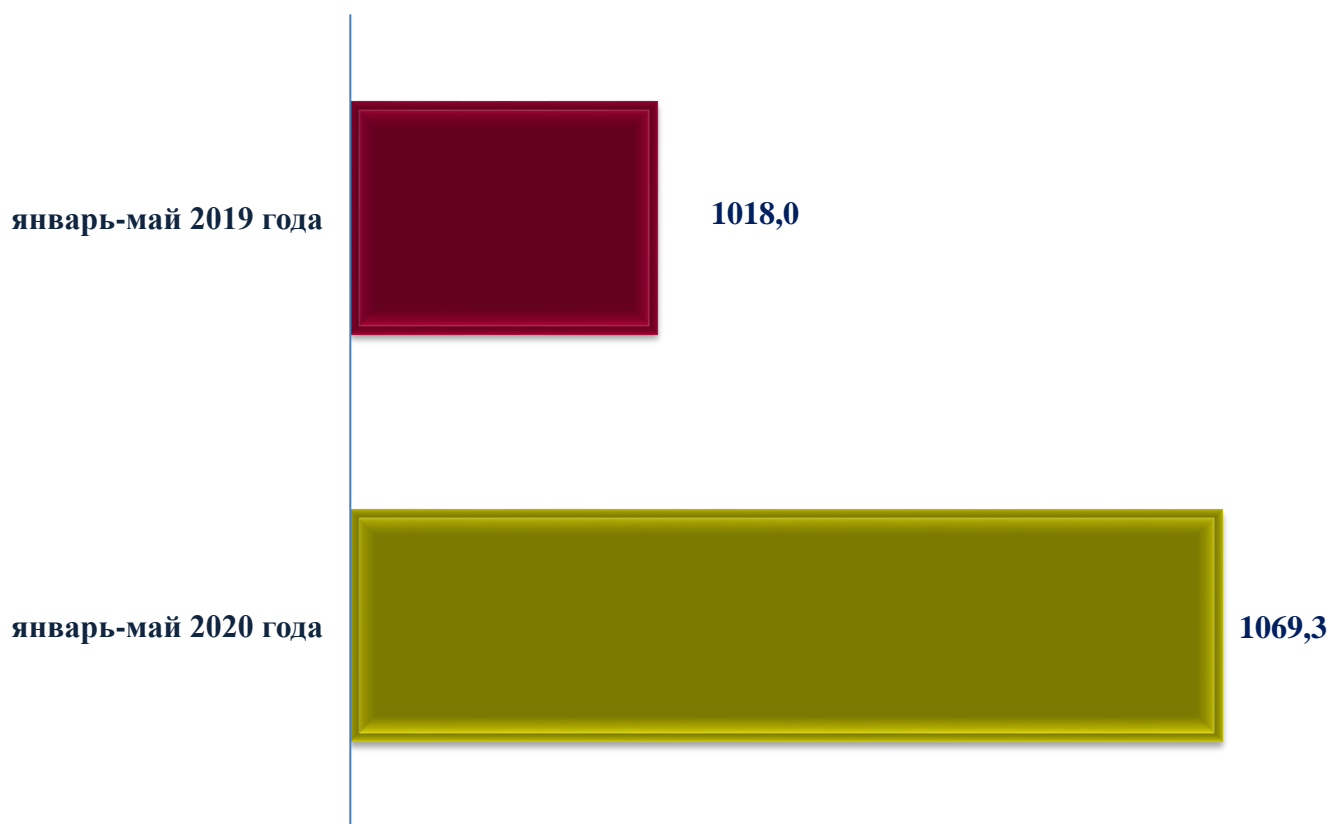


УПРАВЛЕНИЕ СТАТИСТИКИ НАМАНГАНСКОЙ ОБЛАСТИ

(предварительные данные)

Объём на душу населения за январь-май 2020 года, тыс. сум

В январе-мае 2020 года объем оказанных рыночных услуг на душу населения был равен 1 069,3 тыс. сум. По сравнению с январём-маем 2019 года, объем оказанных рыночных услуг на душу населения увеличился на 51,3 тыс. сум.



Управление статистики Наманганской области

Отдел статистики сферы услуг

(69) 227-85-28