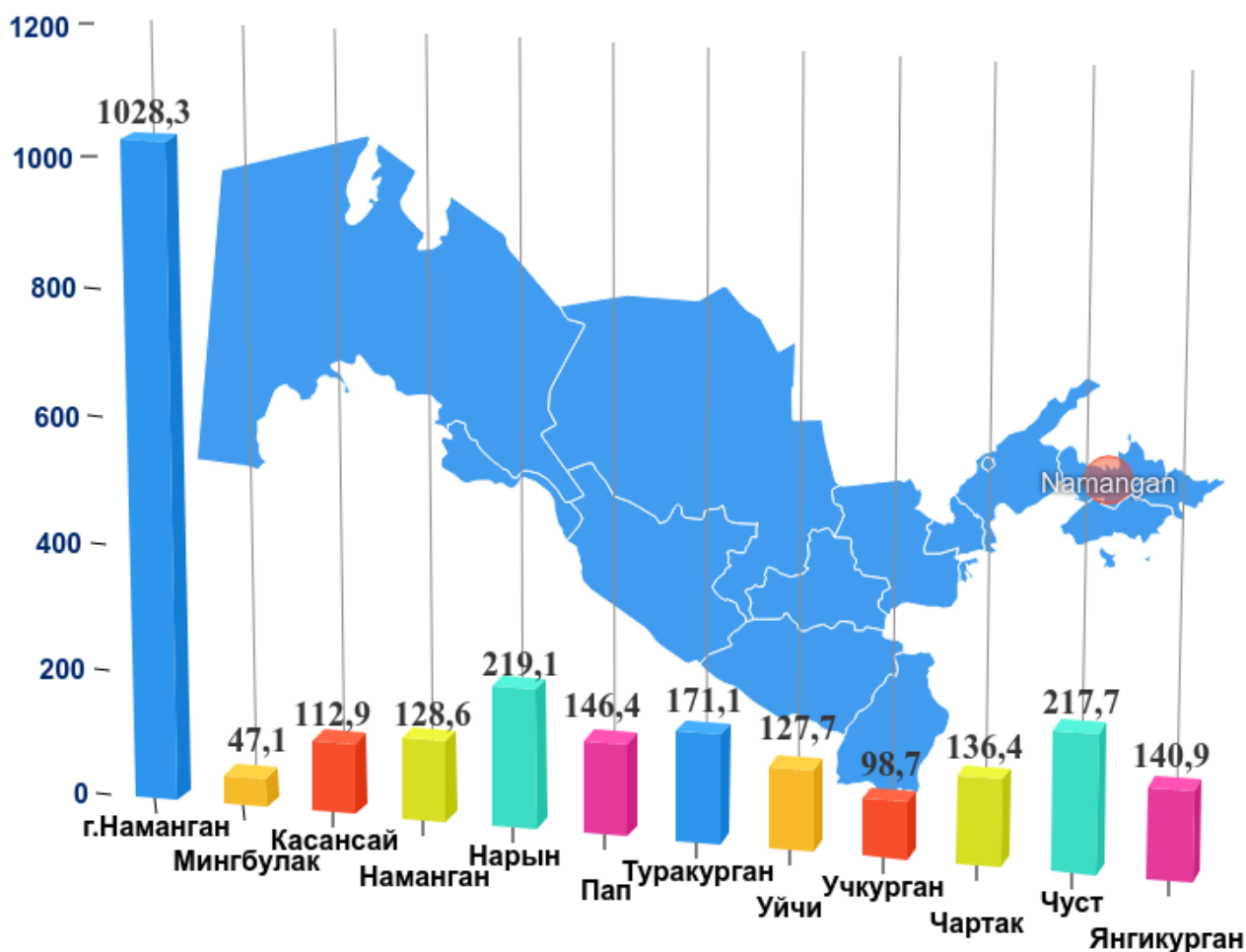


## ОБОРОТ РОЗНИЧНОЙ ТОРГОВЛИ ПО НАМАНГАНСКОЙ ОБЛАСТИ

(за январь-март 2020 года)

Оборот розничной торговли по итогам за январь-март 2020 года составил 2 575,1 млрд. сум и увеличился по сравнению с аналогичным периодом прошлого года на 5,2 %, также товарооборот крупных предприятий составил 294,4 млрд. сум (темпы роста 107,0 %), субъектов малого бизнеса и частного предпринимательства 2 280,7 млрд. сум (темпы роста 104,9 %). Из общего объема товарооборота субъектов малого бизнеса и частного предпринимательства продажа товаров в неорганизованной торговле составила 306,5 млрд. сум (по сравнению с аналогичным периодом прошлого года увеличился на 0,1 %).

### Объем оборота розничной торговли в разрезе районов (млрд.сум)

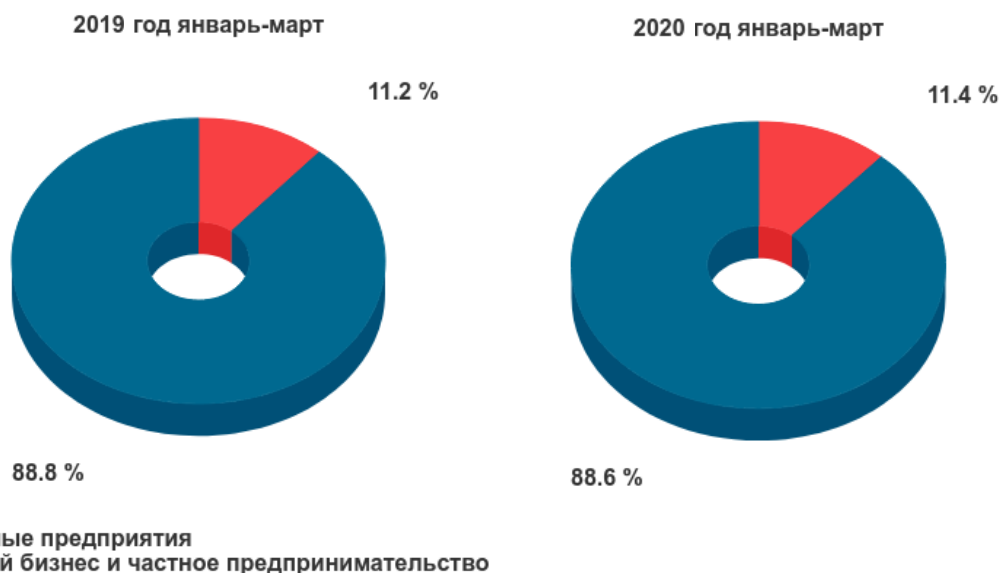


По районам Наманганской области наблюдалось увеличение и уменьшение темпов роста в розничной торговле по сравнению с аналогичным периодом прошлого года. Вместе с тем относительно высокие темпы роста наблюдались в Уйчинском, Чартакском, Чустском, Наманганском, Нарынском районах.

### Темпы роста оборота розничной торговли, %



### Структура оборота розничной торговли, %



### Наманганской области

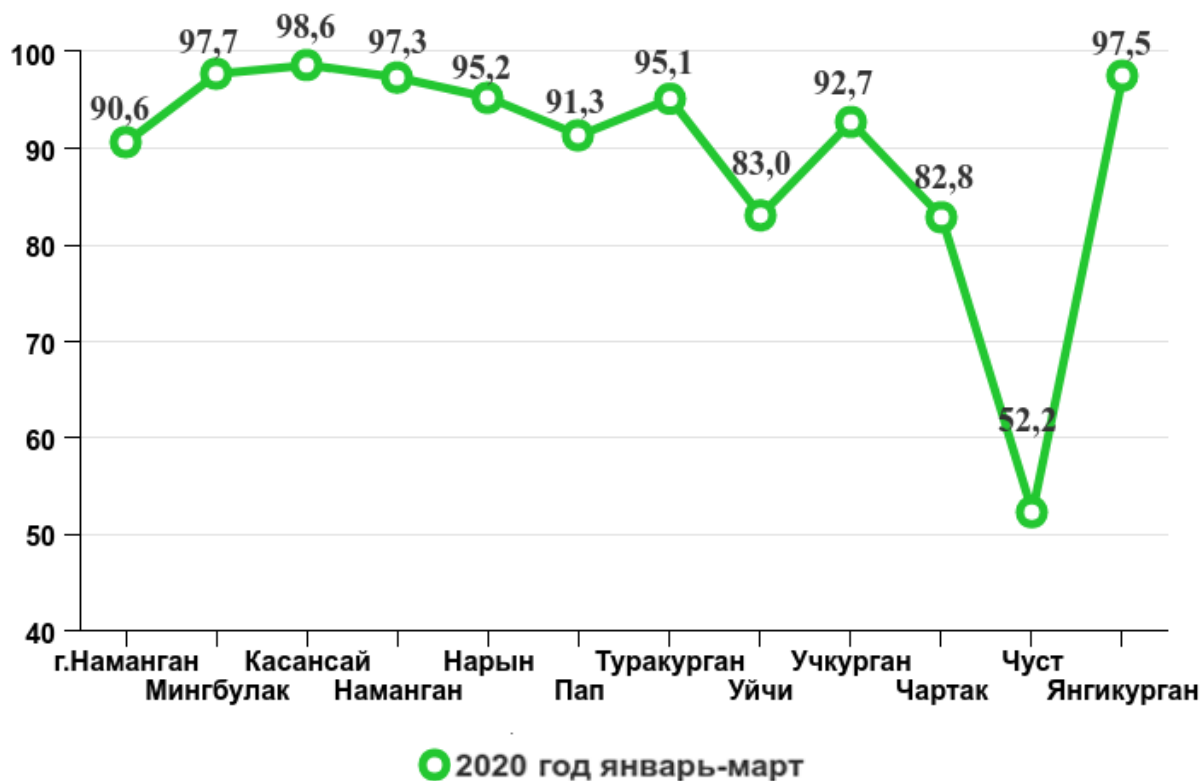
Наименования районов и городов	Млн.сум	По сравнению с прошлым годом, %
<b>Наманганская область</b>	<b>2 575 059,5</b>	<b>105,2</b>
г.Наманган	1 028 342,3	102,9
районы:		
Мингбулак	47 150,0	105,2
Касансай	112 932,3	104,2
Наманган	128 647,1	107,1
Нарын	219 140,6	105,7
Пап	146 404,6	100,6
Туракурган	171 062,0	100,6
Уйчи	127 685,0	123,9
Учкурган	98 684,8	80,7
Чартак	136 389,2	123,1
Чуст	217 738,9	119,3
Янгикурган	140 882,9	104,6

По сравнению с прошлым годом увеличение темпов роста объема розничного товарооборота наблюдались высокие темпы роста в следующих районах: Уйчи -123,9 %, Чартак – 123,1 % и Чуст-119,3 %.

**Объем крупных предприятий и малого бизнеса и частного  
предпринимательства в обороте розничной торговли**

Наименования районов и городов	Крупные предприятия (млн.сум)	По сравнению с прошлым годом, %	Малое бизнеса и частного предприниматель- ство (млн.сум)	По сравнению с прошлым годом, %
<b>Наманганская области</b>	<b>294 404,1</b>	<b>107,0</b>	<b>2 280 655,4</b>	<b>104,9</b>
г.Наманган	96 710,2	77,0	931 632,1	106,7
<i>районы:</i>				
Мингбулак	1 087,3	6,0 р.	46 062,7	103,2
Касансай	1 562,2	3,8 р.	111 370,1	103,1
Наманган	3 502,7	17,2 р.	125 144,3	104,3
Нарын	10 431,1	2,0 р.	208 709,4	103,2
Пап	12 699,7	64,5	133 704,8	106,3
Туракурган	8 440,5	64,8	162 621,4	103,6
Уйчи	21 714,9	85,0 р.	105 970,1	103,0
Учкурган	7 204,6	21,6	91 480,2	102,9
Чартак	23 443,8	10,2 р.	112 945,4	104,1
Чуст	104 033,6	142,1	113 705,4	104,0
Янгикурган	3 573,4	191,9	137 309,5	103,4

### Доля субъектов малого бизнеса и частного предпринимательства по районам в обороте розничной торговли, %



Оборот розничной торговли на душу населения во всех районах увеличился по сравнению с аналогичным периодом прошлого года. Данный показатель в сравнении с другими регионами был больше в городе Намангане (1638,5 тыс.сум), в Нарыне (1339,5 тыс.сум) и в Чусте (820,7 тыс. сум).

Наименьшие показатели розничного товарооборота на душу населения отражаются по Мингбулакскому (374,2 тыс.сум), Касансайскому (540,6 тыс.сум), Учкурганскому (574,4 тыс.сум) и Уйчи (600,3 тыс.сум) районах.

Оборот розничной торговли на душу населения за январь-март 2020 года в среднем составил 914,3 тыс.сум (по сравнению с аналогичным периодом прошлого года увеличился на 3,0 %). Данный показатель в разрезе районов области прилагается ниже:

## Оборот розничной торговли на душу населения

Наименования районов и городов	Тыс. сум	По сравнению с прошлым годом, %
<b>Наманганская область</b>	<b>914,3</b>	<b>103,0</b>
г.Наманган	1 638,5	100,6
районы:		
Мингбулак	374,2	103,1
Касансай	540,6	101,9
Наманган	718,7	104,7
Нарын	1 339,5	103,7
Пап	667,6	98,8
Туракурган	757,6	98,4
Уйчи	600,3	121,2
Учкурган	574,4	79,2
Чартак	686,1	120,8
Чуст	820,7	117,0
Янгикурган	647,4	102,5

В текущем периоде за январь-март 2020 года в структуре оборота розничной торговли доля торгового оборота предприятий общественного питания составила 1,4 % достигнув 35,1 млрд.сум и уменьшившись по сравнению с аналогичным периодом прошлого года на 99,8 %. Из них 71,9 % торгового оборота приходится на долю субъектов малого предпринимательства.

## Оборот оптовой торговли в Наманганской области (за январь-март 2020 года)

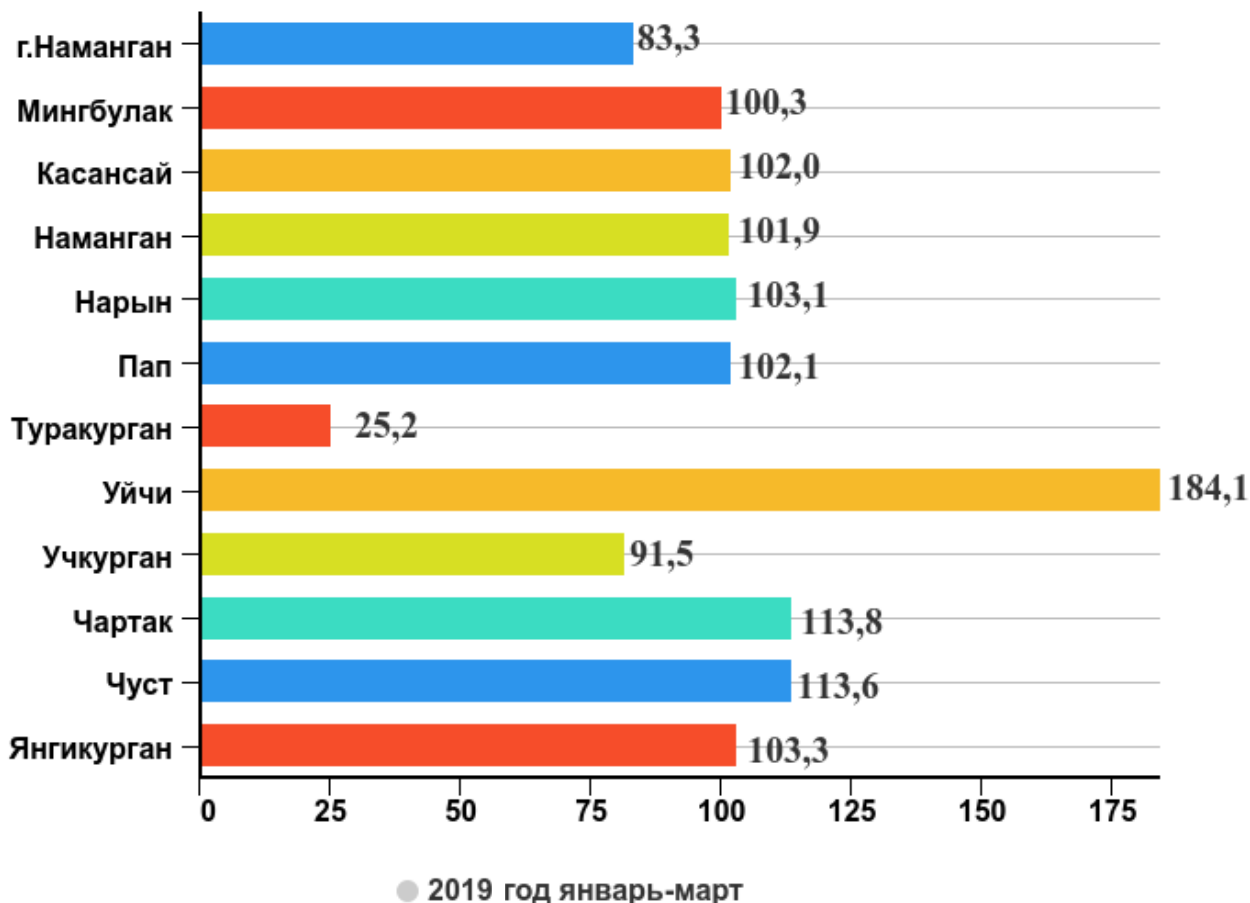
За январь-март 2020 года объем оптового товарооборота составил 478,0 млрд. сум по сравнению с уровнем аналогичного периода прошлого года уменьшился 21,7 %.

Оборот оптовой торговли микро фирм и малых предприятий согласно статистическим расчетам составил 301,5 млрд. сум и по сравнению с аналогичным периодом прошлого года увеличился на 1,6 %. Доля этого сектора по области в обороте оптовой торговли составляет 63,1 %.

### Объем оборота оптовой торговли в разрезе районов

Наименования районов и городов	Всего (млн.сум)	По сравнению с прошлым годом, %	Крупные предприя- тия (млн.сум)	По сравнению с прошлым годом, %	Микро фирмы и малые предприятия (млн.сум)	По сравнению с прошлым годом, %
<b>Наманганская область</b>	<b>479 998,3</b>	<b>78,3</b>	<b>178 513,1</b>	<b>56,5</b>	<b>301 485,2</b>	<b>101,6</b>
г.Наманган	194 516,1	83,3	55 824,3	58,9	138 691,8	100,1
районы:						
Мингбулак	2 522,9	100,3	44,3	78,0	2 478,6	100,8
Касансай	19 018,5	102,0	9,8	11,7	19008,7	102,4
Наманган	15 141,1	101,9	214,0	116,5	14 927,1	101,7
Нарын	28 606,3	103,1	-	-	28 606,3	103,1
Пап	14 654,3	102,1	40,3	62,0	14 614,0	102,3
Туракурган	39 384,6	25,2	23 918,5	16,9	15 466,1	103,1
Уйчи	12 899,3	184,1	5 766,7	436,4 р.	7 132,6	102,0
Учкурган	7 919,3	91,5	129,3	12,1	7 790,0	102,7
Чартак	36 611,4	113,8	3 310,2	0,0	33 301,3	103,5
Чуст	95 657,3	113,6	89 255,8	114,4	6 401,5	104,1
Янгикурган	13 067,1	103,3	-	-	13 067,1	103,3

### Темпы роста оборота оптовой торговли в разрезе районов (%)



По сравнению с прошлым годом увеличение темпа роста объема оптового товарооборота наблюдалось в следующих районах: Уйчинском -184,1 %, Чартакском -113,8 % и Чустском-113,6 %. А в следующих Туракурбанском районе - 25,2 %, г. Намангане - 83,3 % уменьшился.

Отдел внешнеэкономической  
деятельности и торговли  
Тел.: (71)-230-84-89