

Демографическая ситуация

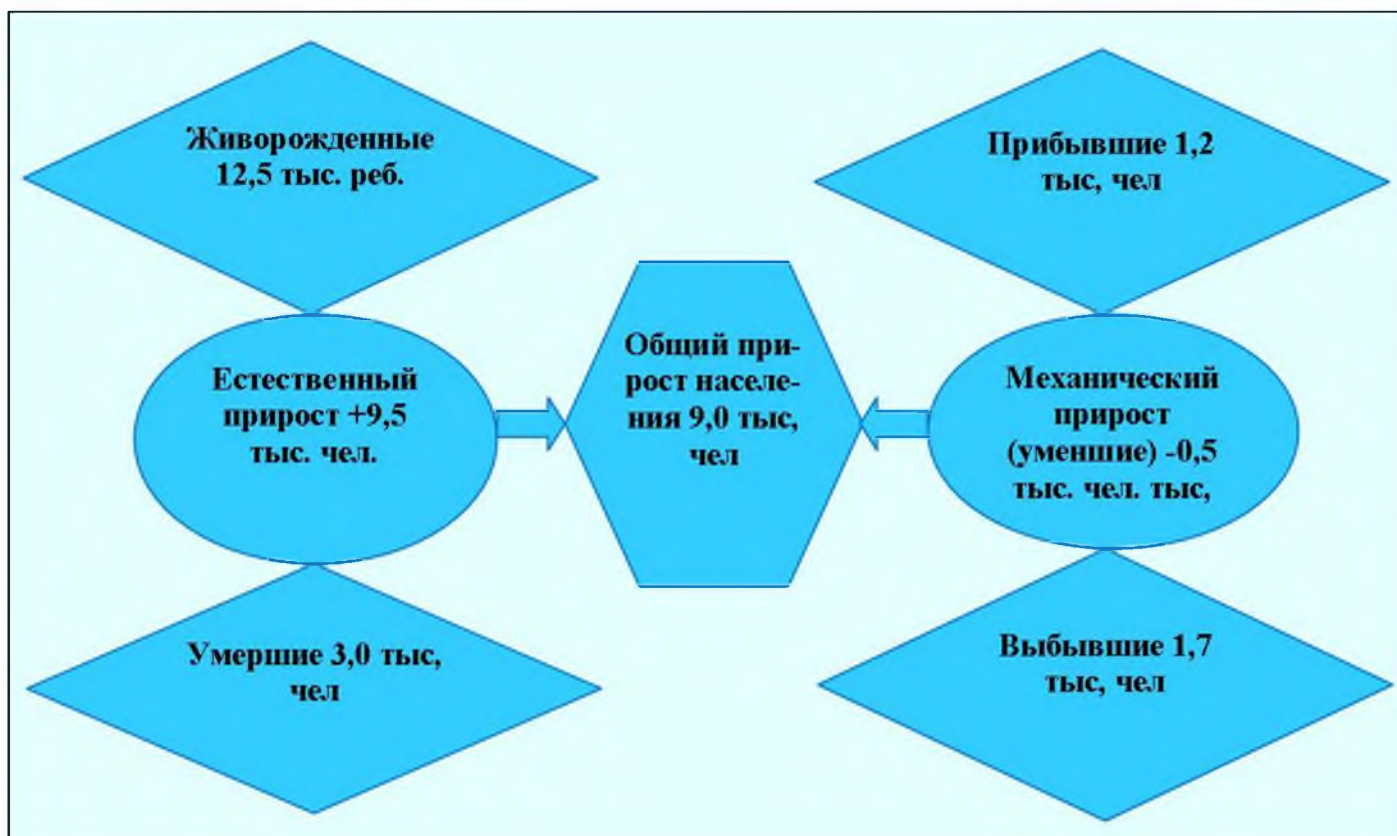
(предварительные данные)

Численность постоянного населения: По состоянию на 1 января 2018 года численность постоянного населения Наманганской области составила 2708,6 тыс. человек и за январь-март 2018 года увеличилась на 9,0 тыс. человек или на 0,3 %. В частности, численность городского населения составила 1749,3 тыс. человек (64,6 % от общей численности населения), сельского населения – 959,3 тыс. человек (35,4 %).

Обратите внимание: Январь-март 2018 года

- Численность населения увеличилась на **9,0 тыс. человек.**
- Число живорожденных составило **12,5 тыс. детей.**
- Было зарегистрировано **3,0 тыс.** смертей.
- Органами ЗАГС зарегистрировано **3,2 тыс. браков** и **0,6 тыс. разводов**

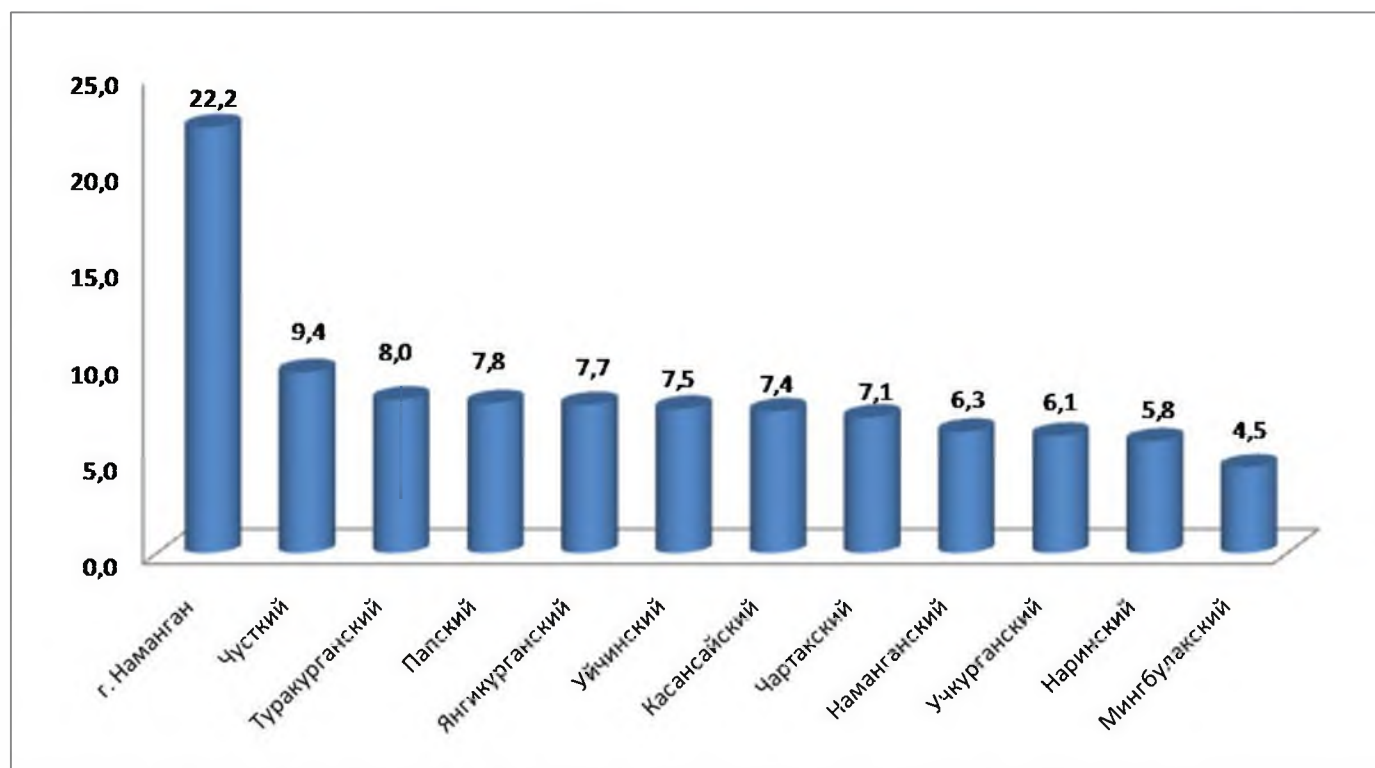
Общий прирост населения области Наманган (за январь-март 2018 года)



Демографическая ситуация

Численность постоянного населения по регионам

(на 1 апреля 2018 года, к общей численности населения республики, %)



Анализ в разрезе регионов области показала, что по состоянию на 1 апреля 2018 года самая большая численность населения наблюдалось в г. Наманган - 602,3 тыс. человек (доля в общей численности населения области 22,2 %) и в Чустком районе - 255,9 тыс. человек (9,4 %), а наоборот самая маленькая численность населения наблюдалось в Мингбулакском районе - 121,0 тыс. человек (4,5 %) и в Нарынском районе - 157,9 тыс. человек (5,8 %).

В разрезе регионов самый большой темп роста населения по сравнению с аналогичным периодом 2017 года наблюдалось в Наманганском районе (на 2,1 %), в Туракурганском районе (2,0 %), в Касансайском, Уйчинском и Чартакском районах (1,9 %), в Мингбулакском районе (1,8 %), в г. Наманган и Нарынском, Учкурганском районах (1,7 %), Папском, Чустком и Янгикурганском районах (1,6 %),



Демографическая ситуация

Рождаемость. За январь-март 2018 году было зарегистрировано 12,5 тысяч родившихся детей (здесь и далее в качестве родившихся имеется ввиду живорожденные), соответственно коэффициент рождаемости на 1000 населения составил 18,7 промилле.

Коэффициент рождаемости по сравнению с аналогичным периодом 2017 года резко увеличился в г.Наманган (с 20,2 промилле до 21,7 промилле) и в Чартакском районе (с 16,0 промилле до 16,7 промилле), а резкий спад наблюдался в Янгикурганском районе (с 17,7 промилле до 16,9 промилле) и в Касансайском районе (с 19,0 промилле до 18,4 промилле).

Для справки

Ребенок считается родившимся живым при наличии одного из критериев живорождения (дыхание, сердцебиение, пульсация пупка, произвольное сокращение мышц). При этом срок беременности матери должен составлять от 22 недель и больше, рост ребенка от 25 см и больше, вес от 500 граммов и больше.

Рождения по регионам (человек)

	Январь-март 2017 года		Январь-март 2018 года	
	человек	на 1000 населения, промилле	человек	на 1000 населения, промилле
Область Наманган	12278	18,7	12483	18,7
г. Наманган	2948	20,2	3219	21,7
<i>районы:</i>				
Мингбулакский	566	19,3	531	17,8
Касансайский	918	19,0	906	18,4
Наманганский	741	17,9	778	18,4
Нарынский	671	17,6	668	17,2
Папский	955	18,6	894	17,1
Туракурганский	1044	19,9	1037	19,4
Уйчинский	960	19,5	952	19,0
Учкурганский	713	17,8	683	16,7
Чартакский	740	16,0	785	16,7
Чустский	1124	18,1	1157	18,4
Янгикурганский	898	17,7	873	16,9

Демографическая ситуация

Смертность. За январь-март 2018 году было зарегистрировано 3,0 тыс. смертей, соответственно коэффициент смертности составил 4,5 промилле и по сравнению с аналогичным периодом 2017 года снизился на 0,5 промилле (за январь-март 2017 году - 5,0 промилле).

По сравнению с аналогичным периодом 2017 года коэффициент смертности увеличился в Наманганском районе (с 4,0 промилле до 4,3 промилле), ощутимо снизился в Чустском районе (с 4,9 промилле до 4,1 промилле), в Мингбулакском районе (с 4,7 промилле до 4,0 промилле) в Туракурганском районе (с 5,4 промилле до 4,7 промилле) и Нарынском районе (с 5,3 промилле до 4,7 промилле).

Смертность по регионам (человек)

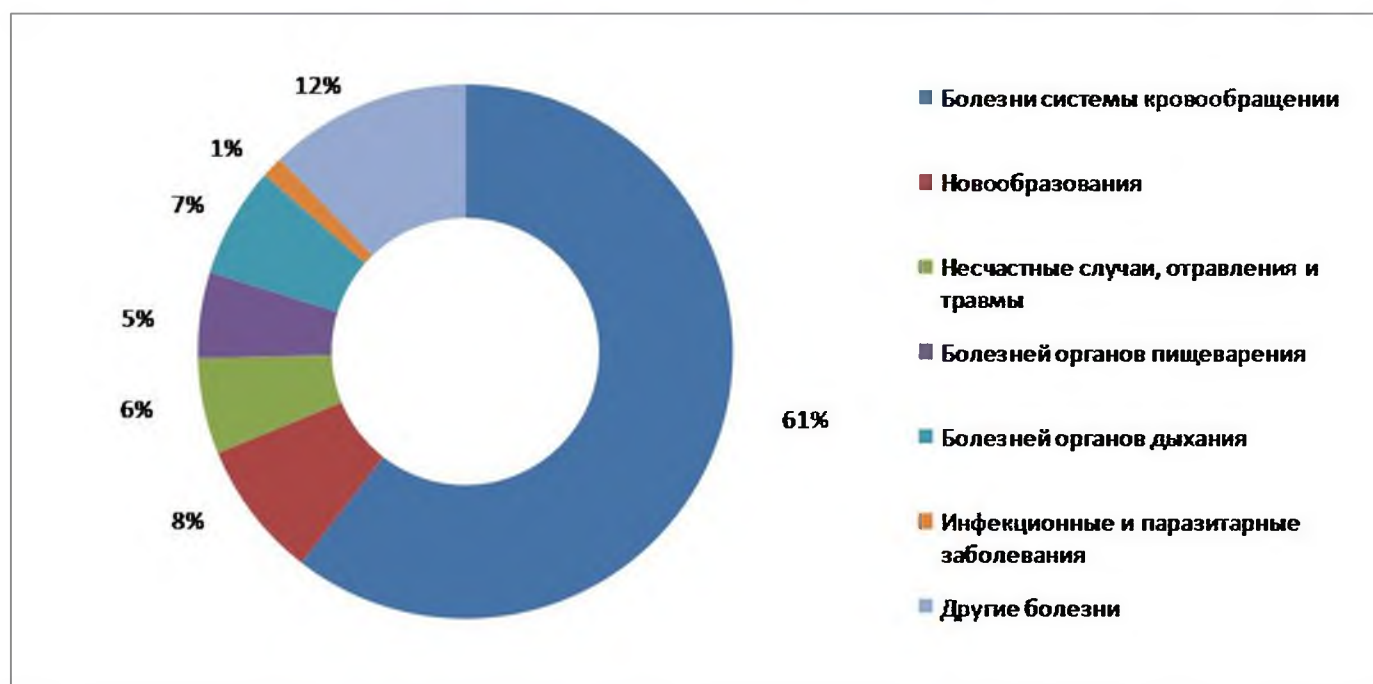
	Январь-март 2017 года		Январь-март 2018 года	
	человек	на 1000 населения, промилле	человек	на 1000 населения, промилле
Область Наманган	3250	5,0	2973	4,5
г. Наманган	775	5,3	721	4,9
<i>районы:</i>				
Мингбулакский	137	4,7	118	4,0
Касансайский	194	4,0	190	3,9
Наманганский	167	4,0	182	4,3
Нарынский	202	5,3	184	4,7
Папский	242	4,7	193	3,7
Туракурганский	282	5,4	251	4,7
Уйчинский	271	5,5	265	5,3
Учкурганский	218	5,4	201	4,9
Чартакский	210	4,5	183	3,9
Чустский	302	4,9	256	4,1
Янгикурганский	250	4,9	229	4,4

Демографическая ситуация

Из общего числа зарегистрированных умерших за январь-март 2018 года 60,5 % умерли от болезней системы кровообращения, 8,3 % от новообразований, 5,8 % от несчастных случаев, отравлений и травм, 5,2 % от болезней органов пищеварения, 6,7 % от болезней органов дыхания, 1,3 % от инфекционных и паразитарных заболеваний и 12,2 % от других болезней.

Число зарегистрированных умерших детей в возрасте до 1 года составило 151 чел., из них 33,8 % умерли от состояний, возникающих в перинатальном периоде, 32,4 % - от болезней органов дыхания, 18,5 % - от врожденных аномалий, 4,0 % - от инфекционных и паразитарных заболеваний, 5,3 % - от несчастных случаев, отравлений и травм, 6,0 % - от других болезней.

Распределение умерших по основным причинам смерти (в отношении к общему числу умерших, в %)



Январь-март 2018 года

Естественной прирост населения. За январь-март 2018 года естественный прирост населения составил 9,0 тыс. человек и по сравнению с 2017 года увеличился на 0,2 тыс. человек (за январь-март 2017 года 8,8 тыс. человек).



Естественный прирост:
9,0 тыс. человек

Демографическая ситуация

Браки и разводы. За период с января по марта 2018 года органами ЗАГС зарегистрировано 3,2 тыс. браков и 0,6 разводов. По области коэффициент брачности и разводимости на 1000 населения составил 4,9 и 0,9 промилле.



Браки и разводы по регионам (человек)

	Январь-март 2017 года		Январь-март 2018 года	
	человек	на 1000 населения, промилле	человек	на 1000 населения, промилле
Область Наманган	3197	3253	540	574
г. Наманган	470	483	131	126
<i>районы:</i>				
Мингбулакский	167	192	16	27
Касансайский	218	202	33	63
Наманганский	123	112	30	35
Нарынский	201	190	48	46
Папский	342	371	45	53
Туракурганский	211	267	41	37
Уйчинский	253	263	45	39
Учкурганский	201	187	31	33
Чартакский	239	268	35	46
Чустский	436	446	48	33
Янгикурганский	336	272	37	36

Демографическая ситуация

Миграция. За январь-март 2018 году число прибывших составило 1,2 тыс. человек, а число выбывших 1,7 тыс. человек. Сальдо миграции составило минус 0,5 тыс.человек и по сравнению с аналогичным периодом 2017 года составило минус 0,3 тыс. человек.

Миграция населения (тыс. человек)

	Январь-март 2017 год	Январь-март 2018 год
Прибывшие	1,1	1,2
Выбывшие	1,4	1,7
Миграционное сальдо	- 0,3	- 0,5

Отдел статистики демографии и труда
Управление статистики Наманганской области

Ответственный:

Н. Йулдашев
(69) 227-84-91