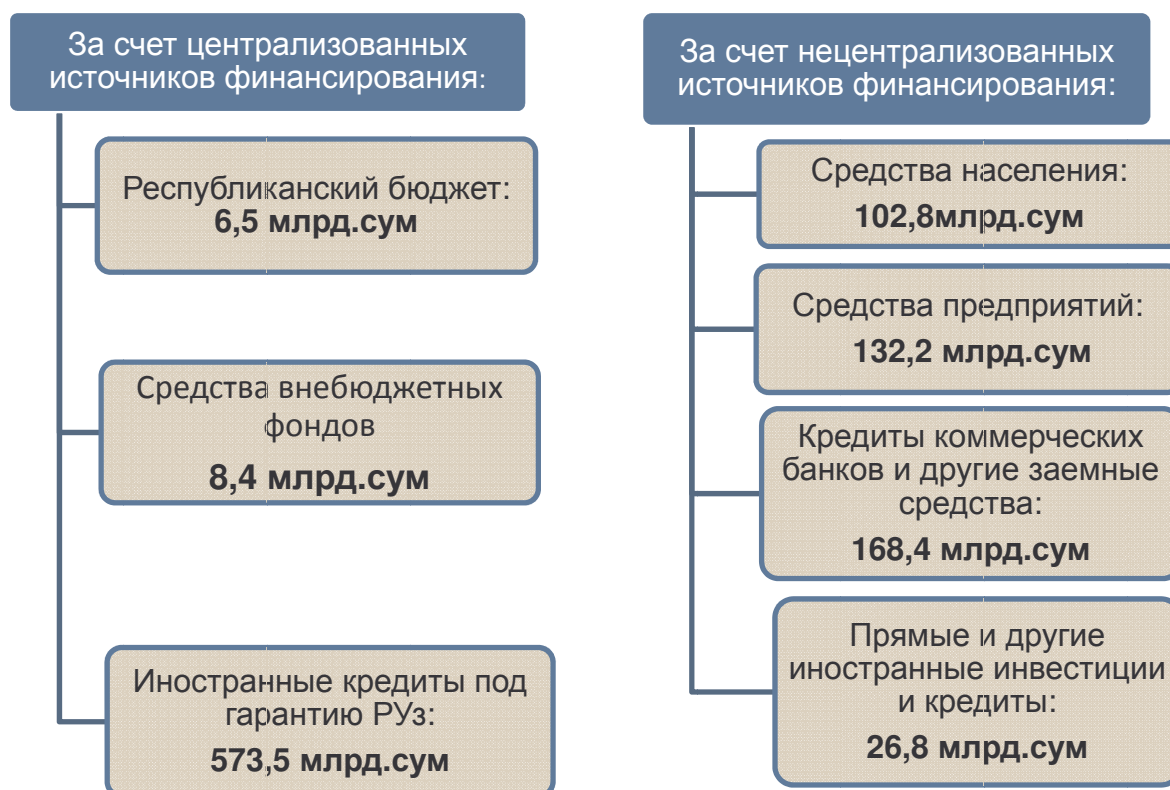


Управление Статистики Наманганской области



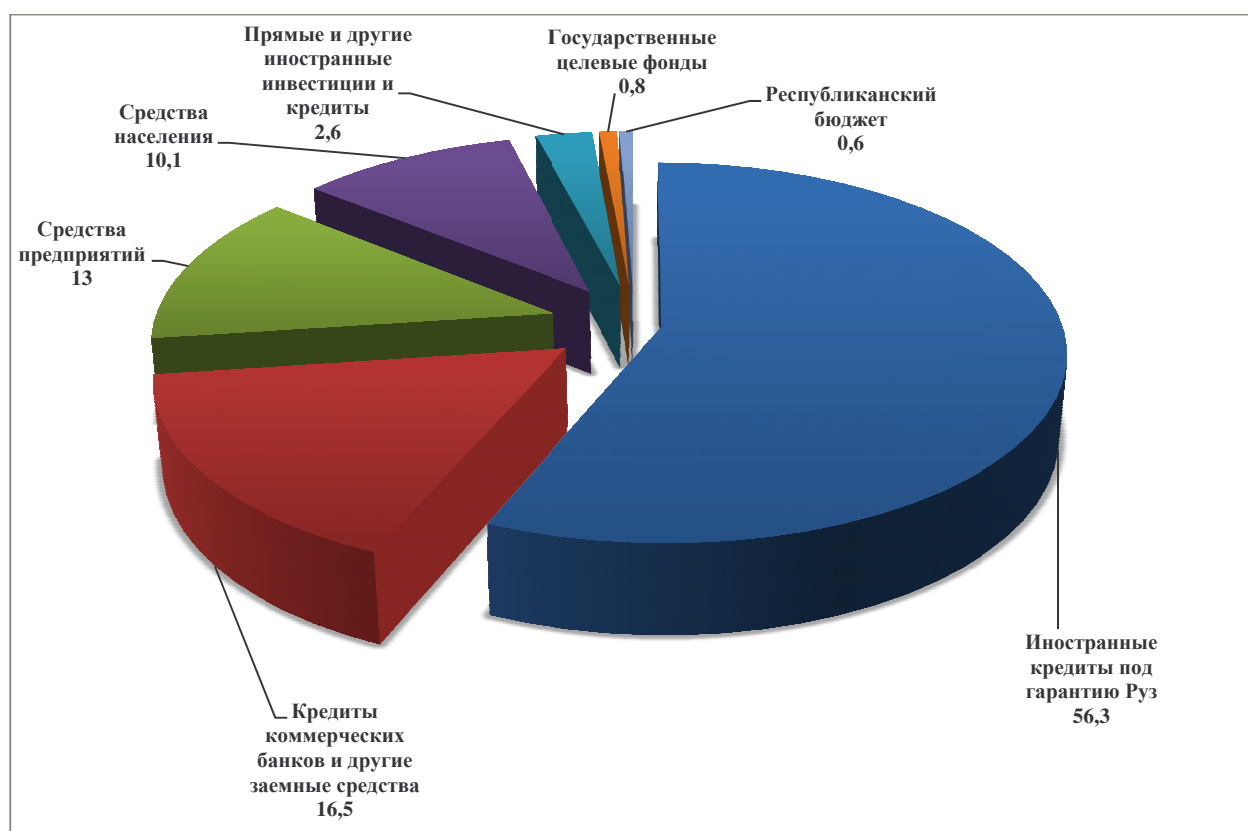
В отчетном периоде было освоено 1018,7 млрд. сум инвестиций в основной капитал, из них 58,8 % составили привлеченные средства, 41,2 % - собственные средства предприятий и организаций.



Инвестиции в основной капитал по источникам финансирования

Значительную долю инвестиций в основной капитал в общем объеме инвестиций – иностранные кредиты под гарантию Республики Узбекистан – составил 56,3 %, Соответственно доля в общем объеме прямых и других иностранных инвестиций и кредитов равна 2,6 %, средства населения составили 10,1%, кредиты коммерческих банков и других заемных средств - 16,5 %, иностранные кредиты под гарантию Республики Узбекистан 56,3 %, Республиканский бюджет - 0,6 %, Государственные целевые фонды - 0,8 %.

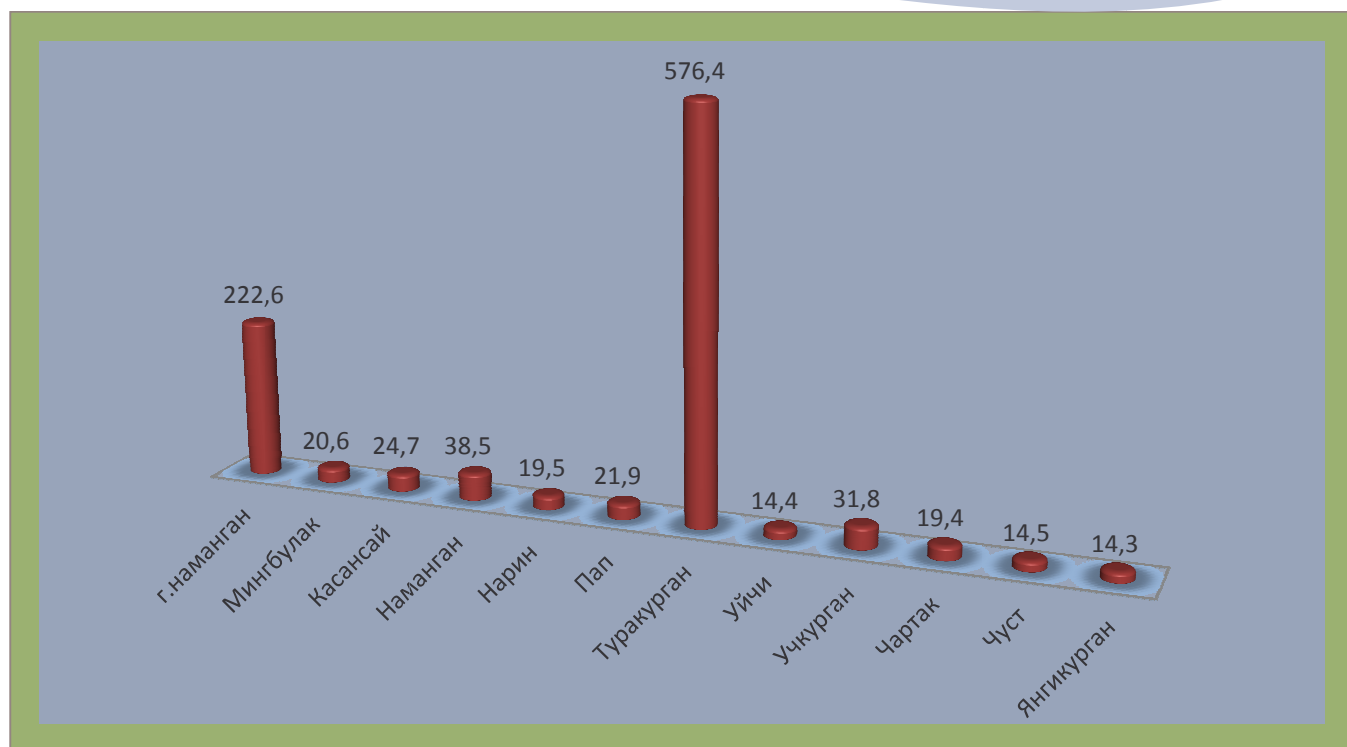
Инвестиции в основной капитал по источникам финансирования (доля в общем объеме, %)



**Инвестиции в основной капитал по
источникам финансирования (продолжение)**

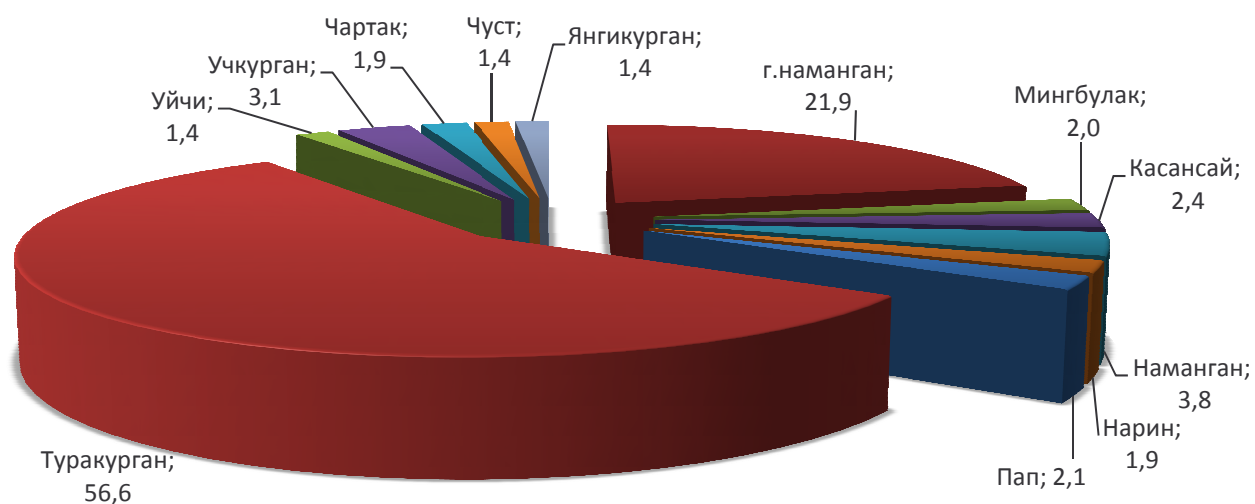
	Млрд.сум	Темпы роста, %	% к об- щему объ- ему
За счет всех источников финанси- рования	1018,7	207,2	100,0
Республиканский бюджет	6,5	67,0	0,6
Средства внебюджетных фондов	8,4	82,5	0,8
Фонд реконструкции и развития	-	-	-
Иностранные кредиты под гарантию РУз	573,5	406,6	56,3
Средства предприятий, включая мест- ный бюджет	132,2	78,5	13,0
Кредиты коммерческих банков и другие заемные средства	168,4	4,1 р.	16,5
Прямые иностранные инвестиции и кредиты	26,8	134,3	2,6
Средства населения	102,8	104,7	10,1

Инвестиции в основной капитал в разрезе территорий



Наиболее высокие темпы роста инвестиций в основной капитал наблюдались в Туракуртанском районе, их темп роста увеличился 12,2 раза к соответствующему периоду прошлого года, обусловлено строительством тепловой электростанции

Инвестиции в основной капитал в разрезе территорий (продолжение)



Доля по Наманганском области

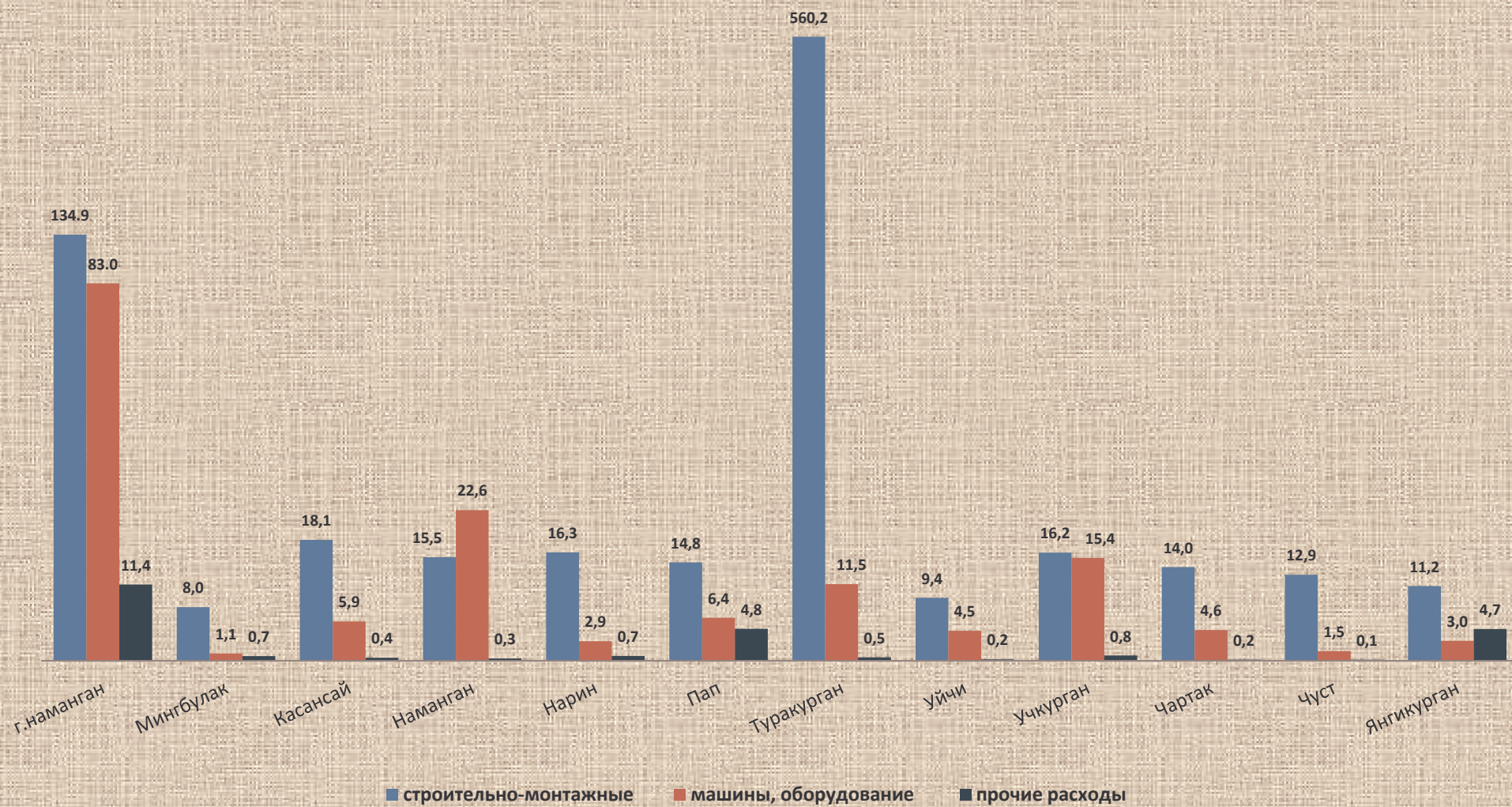
По освоению инвестиций в основной капитал по-прежнему доминирует район Туракурган. В этом регионе было освоено 56,6 % от общего объема инвестиций в основной капитал. Несмотря на это в общем объеме по Наманганской области город Наманган составила 21,9%.

Технологическая структура инвестиций в основной капитал

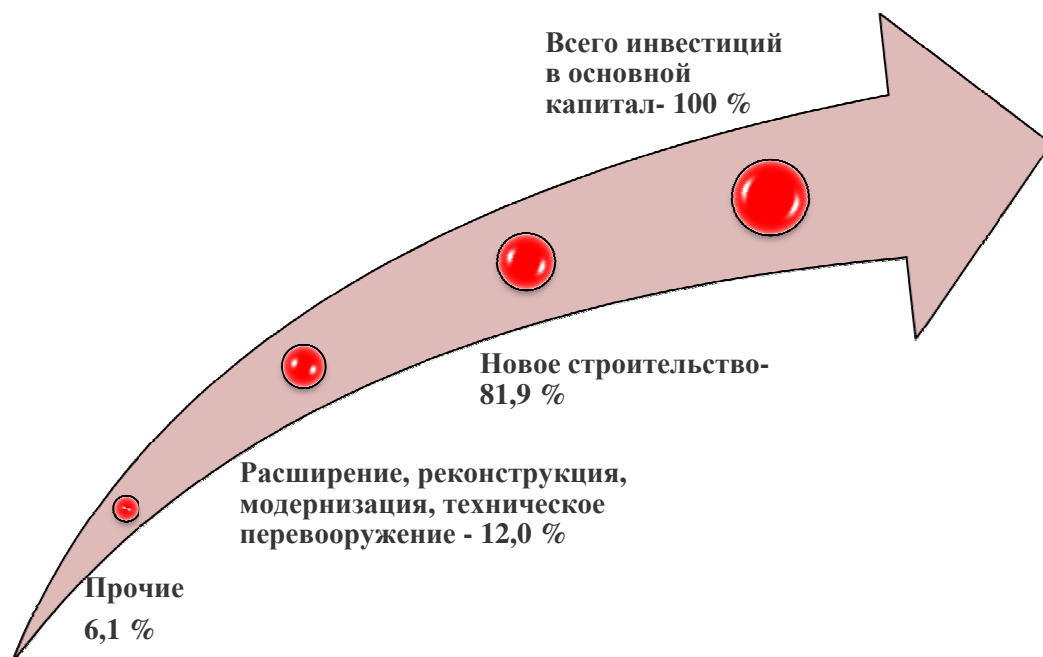


В технологической структуре инвестиций в основной капитал на строительно-монтажные работы было направлено 831,5 млрд. сум, инвестиции в машины, оборудование и инвентарь достигли 162,3 млрд. сум, прочие расходы 24,9 млрд. сум.

Технологическая структура в разрезе регионов



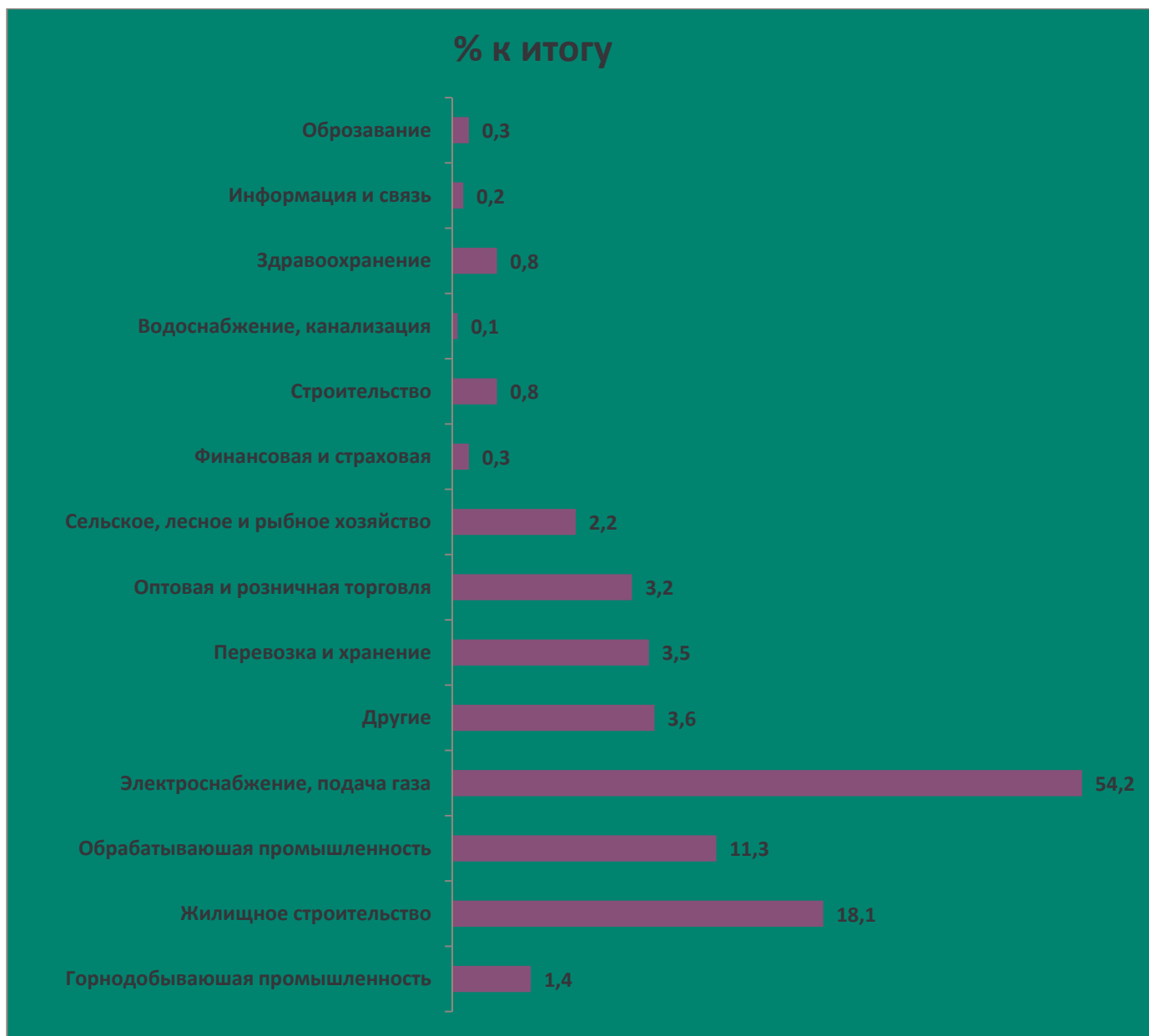
Воспроизводственная структура инвестиций в основной капитал



Большая часть инвестиций в основной капитал была направлена на новое строительство в истекшем периоде. Объем инвестиций в новое строительство достиг 834,2 млрд. сум, что составило 81,9 % от общего объема инвестиций.

Инвестиции в расширение реконструкции, модернизации и техническое перевооружение существующих объектов составили 122,6 млрд. сум или 12,0 % от их общего объема. Остальные 6,1 %, или 61,9 млрд. сум, были направлены в другие направления.

Инвестиции в основной капитал по видам экономической деятельности



В структуре по видам экономической деятельности лидирует электроснабжение и подача газа. За счет всех источников финансирования в данной отрасли было освоено 551,8 млрд.сум, или 54,2% от общего объема инвестиций в основной капитал. Жилищное строительство от общего объема 184,9 млрд.сум или 18,1% от общего объема. В обрабатывающей промышленности было освоено 115,6 млрд.сум, или 11,3 % от общего объема инвестиций.

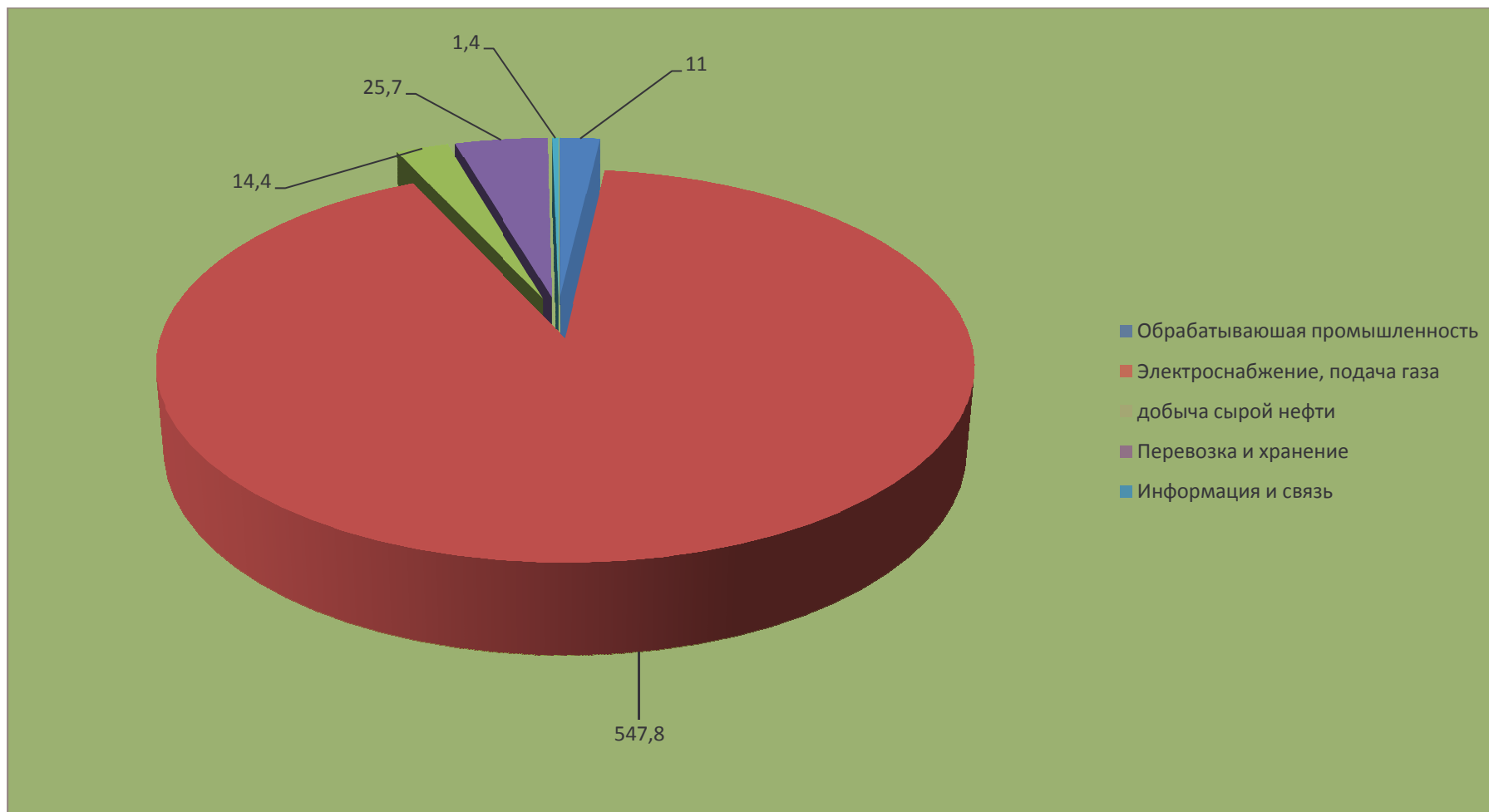
Иностранные инвестиции и кредиты в основной капитал



	Всего иностранных инвестиций и кредитов	В том числе:		Прямые и другие иностранные инвестиции и кредиты	В том числе:	
		инвестиции	кредиты		инвестиции	кредиты
Наманганская област	600,3	26,8	573,5	26,8	26,8	-
Г. Наманган	27,5	1,8	25,7	1,8	1,8	-
районе:						
Мингбулакская	14,4	14,4	-	14,4	14,4	-
Касансайская	0,8	0,8		0,8	0,8	-
Наманганская	-	-	-	-	-	-
Нарьинская	-	-	-	-	-	-
Папская	1,4	1,4		1,4	1,4	-
Туракурганская	547,8		547,8	-	-	-
Уйчинская	-	-	-	-	-	-
Учкурганская	8,4	8,4	-	8,4	8,4	-
Чартакская	-	-	-	-	-	-
Чустская	-	-	-	-	-	-
Янгикурганская	-	-	-	-	-	-

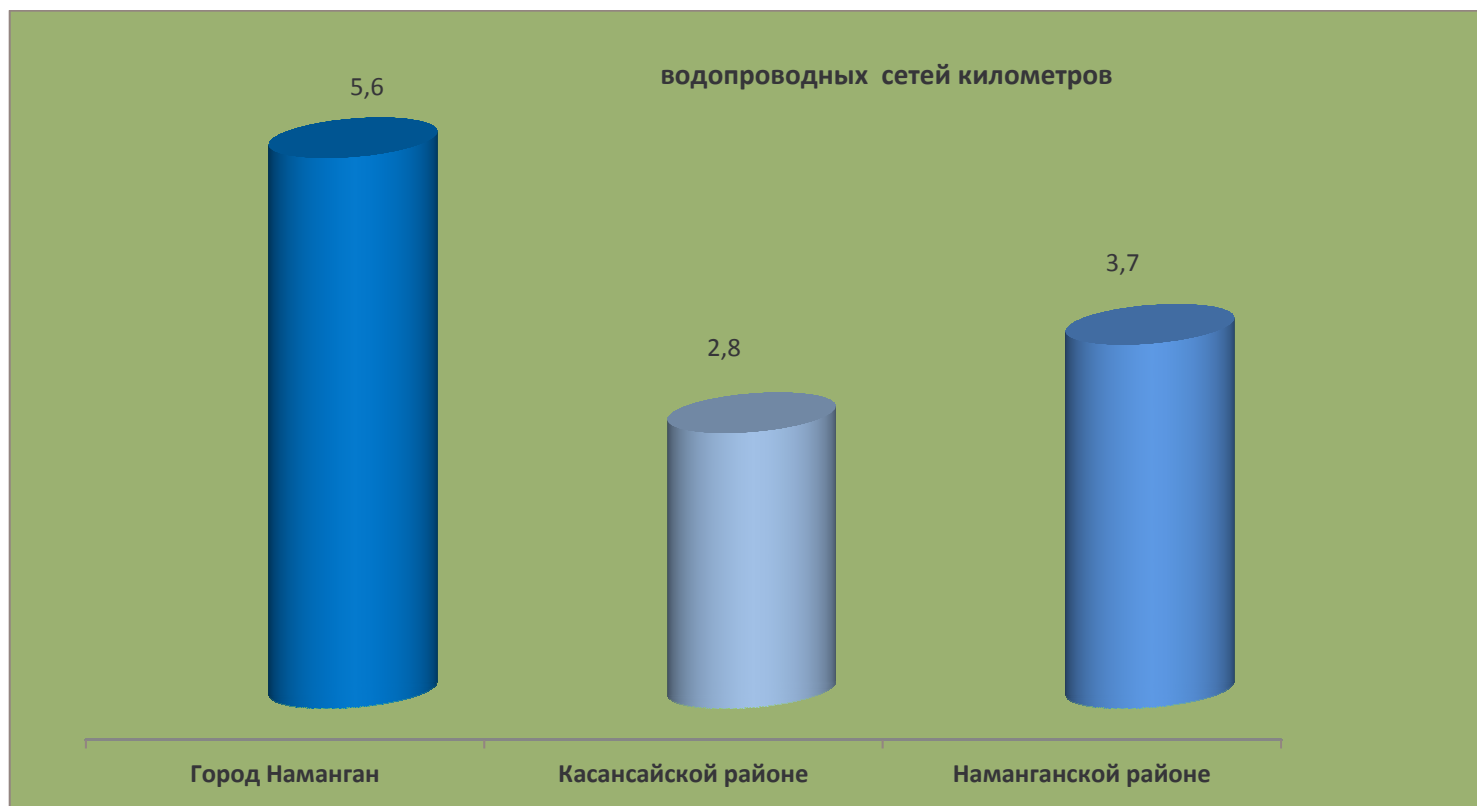
**Иностранные инвестиции и кредиты в
основной капитал по видам экономической
деятельности**

Доля по Наманганское област, %:



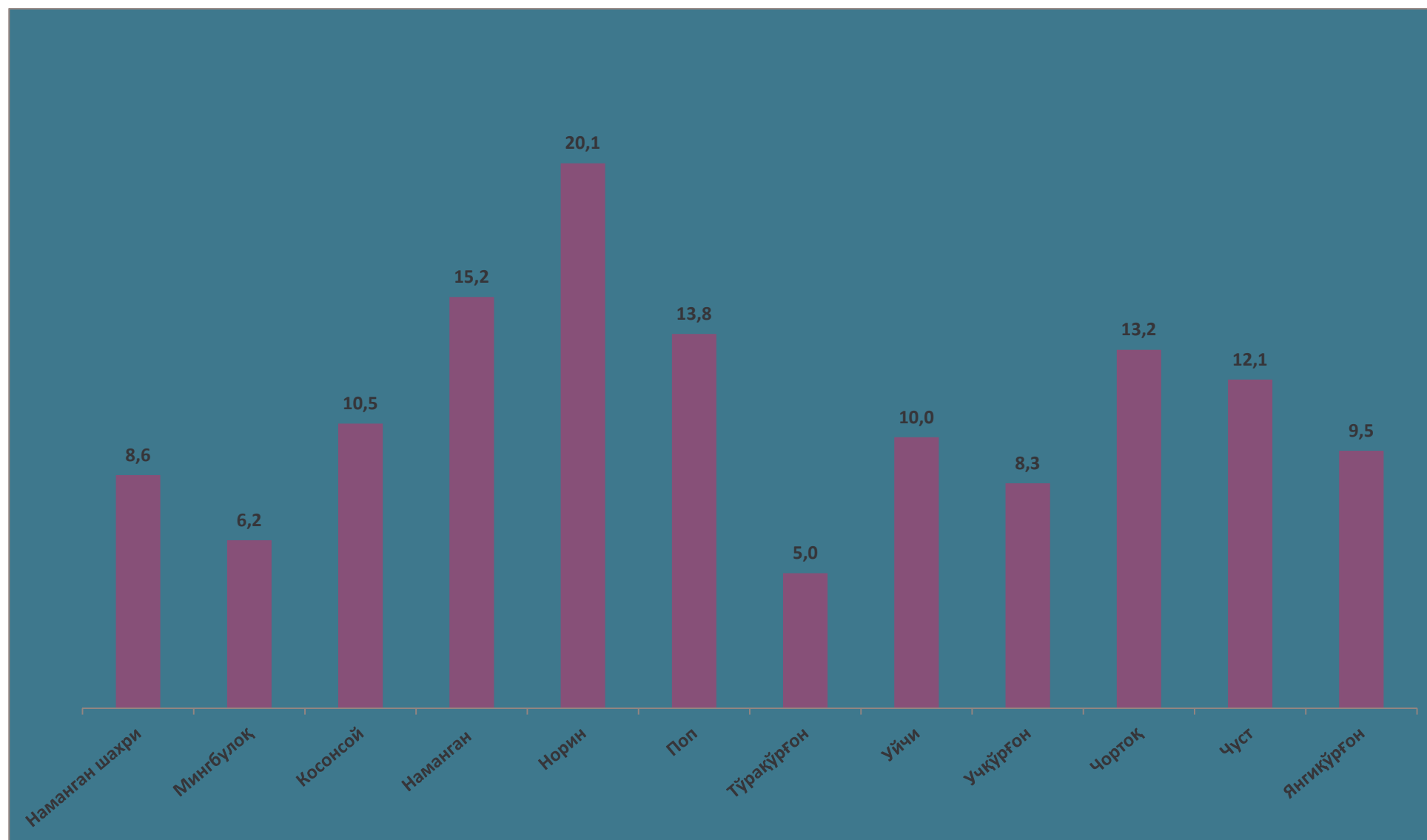
В истекшем периоде иностранные инвестиции , кредиты, и основной капитал преимущественно были освоены в электроснабжение и подаче газа. Было освоено 547,8 млрд. сум, или 91,3% от общего объема иностранных инвестиций и кредитов. По таким видам деятельности, как электроснабжение и подача газа, было освоено 547,8 млрд.сум, в ходе реализации следующих крупных инвестиционных проектов: расширение со строительством второй парогазовой установки мощностью в 450 МВт; строительство новой тепловой электростанции общей мощностью 900 МВт было освоено в Туракурганском районе.

Ввод объектов



Коммунальное строительство 12,1 км ответвлении питьевой воды введено в эксплуатацию, в Касансайском, Наманганском районах и в г.Намангане.

**Ввод объектов
(продолжение)**



Жилищное строительство от общего объёма площади составляет 132,5 тысяч кв.м 1280 жилых домов за январь-март 2018 года, в том числе в селской местности 100,2 тысяч кв. м 924 жилых помещений передано в эксплуатацию.



Управление Статистики Наманганской области
Отдел статистики инвестиций и строительства

Ответственный за выпуск:

Б. Турсинов

Контактный телефон:

(0371) 230-84-85