Управления Статистики Наманганской области

Малое предпринимательство в Наманганской Области

В январе-марте 2018 года вновь создано 798 новых малых предприятий и микрофирм (без дехканских и фермерских хозяйств) что на 10 % больше аналогичного периода январе-марте 2017 года.

Наибольшее количество малых предприятий и микрофирм создано в отраслях промышленности (34 %), сфере торговли (25 %), сельском, лесном и рыбном хозяйстве (12 %), строительстве (9 %), услугах по проживанию и питанию (4 %), перевозки и хранению (5 %), и других отраслях(11 %).

Доля вновь созданных малых предприятий и микрофирм по видам экономической деятельности за январь-март 2018 года

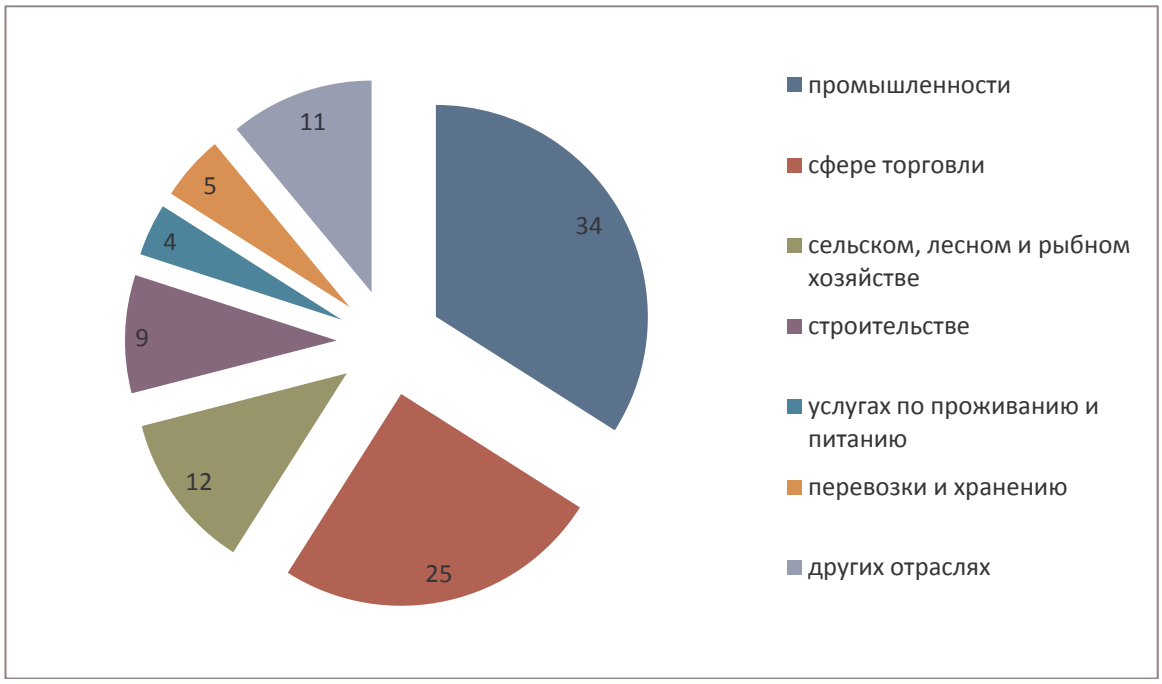

Субъектами малого предпринимательства в январе-марте 2018 года:

– произведено промышленной продукции на 365.7 млрд. сум (57,9% всего промышленного производства) или 105,6 % к уровню января-марта 2017 года;

– освоено инвестиций на 283,3 млрд. сум (27,8 % от общего объема освоенных инвестиций области) или 141,4 % к уровню января- марта 2017 года;

– выполнено строительных работ на 297,2 млрд.сум (96,1% от общего объема строительных работ) или 104,4 % к уровню января-марта 2017 года;

– произведено (оказано) услуг на 947,8 млрд.сум (71,7% от общего объема услуг), или 100,4 % к уровню января-марта 2017 года;

– сформированы 92,0 % от общего объема розничного товарооборота,составившего 1 545,0 млрд. сум (рост на 99,5 %);

– экспортировано продукции (товаров и услуг) на 36,4 млн. долл. США (79,1 % от общего объема экспорта), что на 8,1 млн. долл. США, или на 28,4 % больше 2017 года ;

– обеспечен рост грузооборота автомобильного транспорта на 5,0 % (80,5 % от общего объема грузооборота) ;

– обеспечен рост пассажирооборота на 2,5% (98,0 % от общего объема пассажирооборота);

В региональном разрезе наибольший объём производства промышленной продукции приходится на г.Наманган. (430,2 млрд.сум), Наманганский р. (90,6 млрд.сум), Учкурганский р. (85,2 млрд.сум),

Доля малого предпринимательства

(% к общему объему)

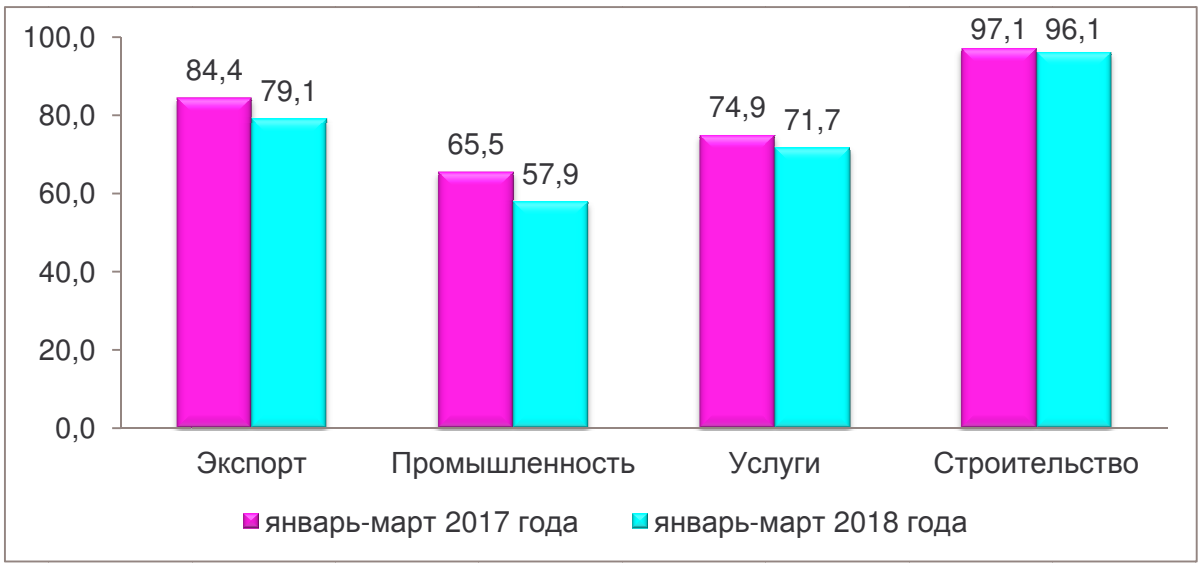

Объём и темпы производства промышленной продукции малого предпринимательства (бизнеса) по регионам за январь-март 2018 года

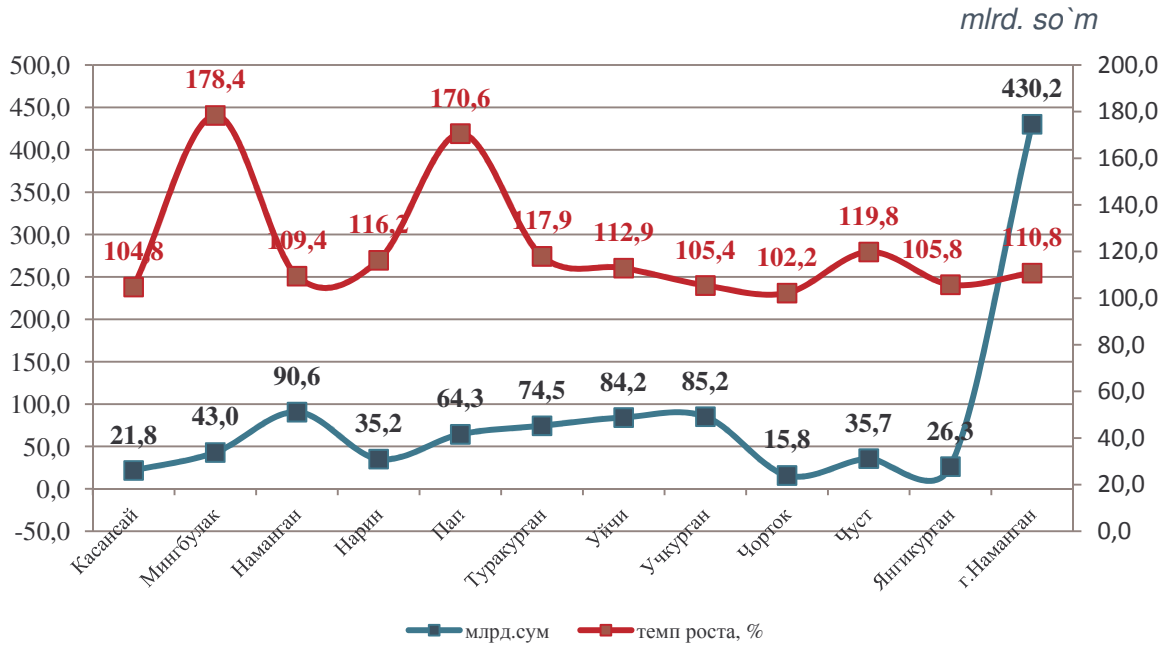

В региональном разрезе наибольший объём розничного товарооборота зафиксирован в г.Наманган (639,2 млрд.сум), Наринский р (155,7 млрд.сум) и Туракурганский р (100,1 млрд.сум) .

Объём и темпы роста малого предпринимательства (бизнеса) в сфере услуг по регионам за январь-март 2018 года

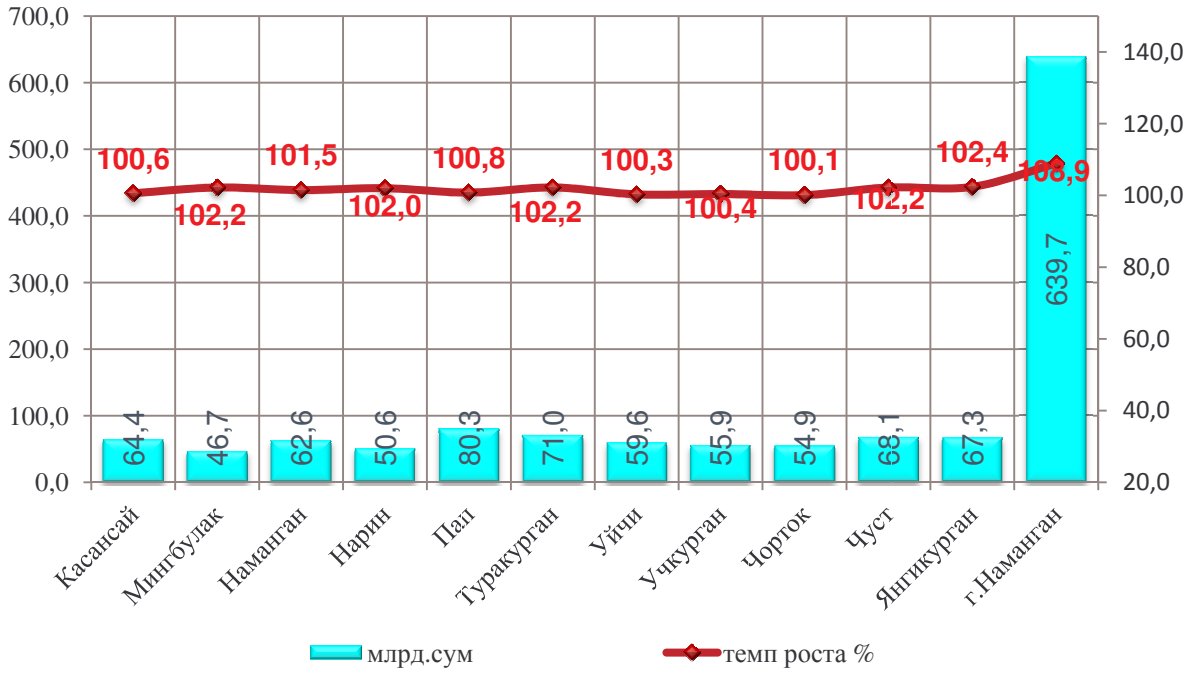

В региональном разрезе наибольший объём услуг отмечен в г.Намангане (639,7 млрд.сум), Папский район (80,3 млрд.сум) и Туракурганский район (71,0 млрд.сум).

Доля малого предпринимательства по регионам за январь-март 2018 года
(%)

	Промышленности	*Строительство*	*Услуги*
Наманганской области	**57,9**	**96,1**	**71.7**
города:			
Наманган	63,2	91.5	47.7
районы:			
Касансай	93,4	100.0	99.8
Мингбулак	12,3	100.0	99.3
Наманган	75,2	100.0	100.0
Норин	55,6	100.0	99.1
Пап	23,7	72.4	77.6
Туракурган	47,6	100.0	82.7
Уйчи	71,4	100.0	99.5
Учкурган	22,2	100.0	97.8
Чорток	98,8	100.0	95.7
Чуст	72,1	100.0	95.9
Янгикурган	100.0	100.0	98.0

В региональном разрезе наибольшая доля малого предпринимательства в промышленности - в Янгикурганский район (100,0%), Чартакский р. (98,8 %), Касансайский р. (93,4 %),

В сфере услуг Касансайский р. (100,0 %), Мингбулакский р. (100,0 %) и Наманганский р. (100,0 %).

В строительстве в городе Намангане (100,0 %), Касансайский р. (99,8 %), Мингбулакский р. (99,3 %), Наринский р. (99,1%),

Оценка экономической ситуации в I квартале 2018 года

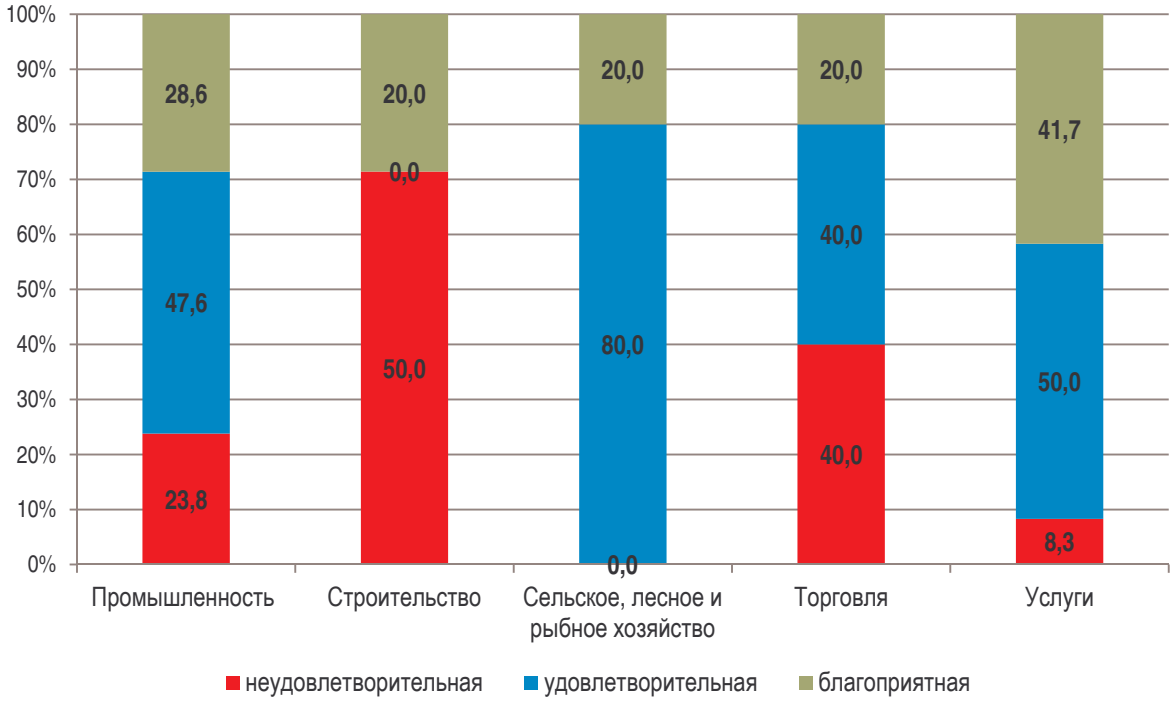

Оценка перспективы изменений экономической ситуации на ближайшие три месяца

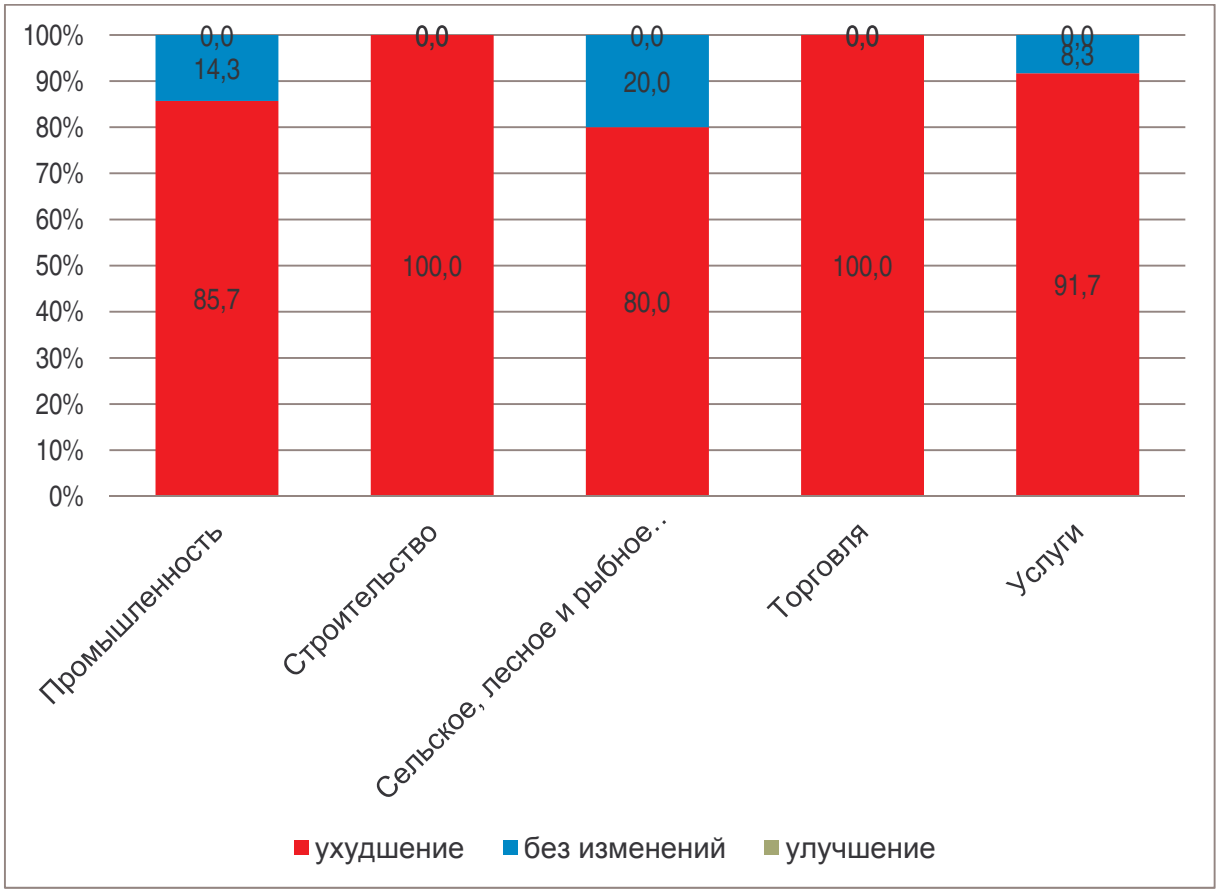

Анализ результатов обследования вновь созданных малых предприятий и микрофирм показывает, что меры, принимаемые для улучшения бизнес - среды в предпринимательстве, способствуют уверенности респондентов в положительной оценке экономической ситуации в ближайшей перспективе.