

Демографическая ситуация

(предварительные данные)

Численность постоянного населения: по состоянию на 1 января 2019 года численность постоянного населения в Наманганской области составила 2752,7 тыс. человек и в 2018 году увеличилась на 53,1 тыс. человек, или на 1,0 %. В частности, численность городского населения составила 1777,4 тыс. человек (64,6 % от общей численности населения), сельского населения – 975,3 тыс. человек (35,4 %).

Обратите внимание: январь-декабрь 2018 года

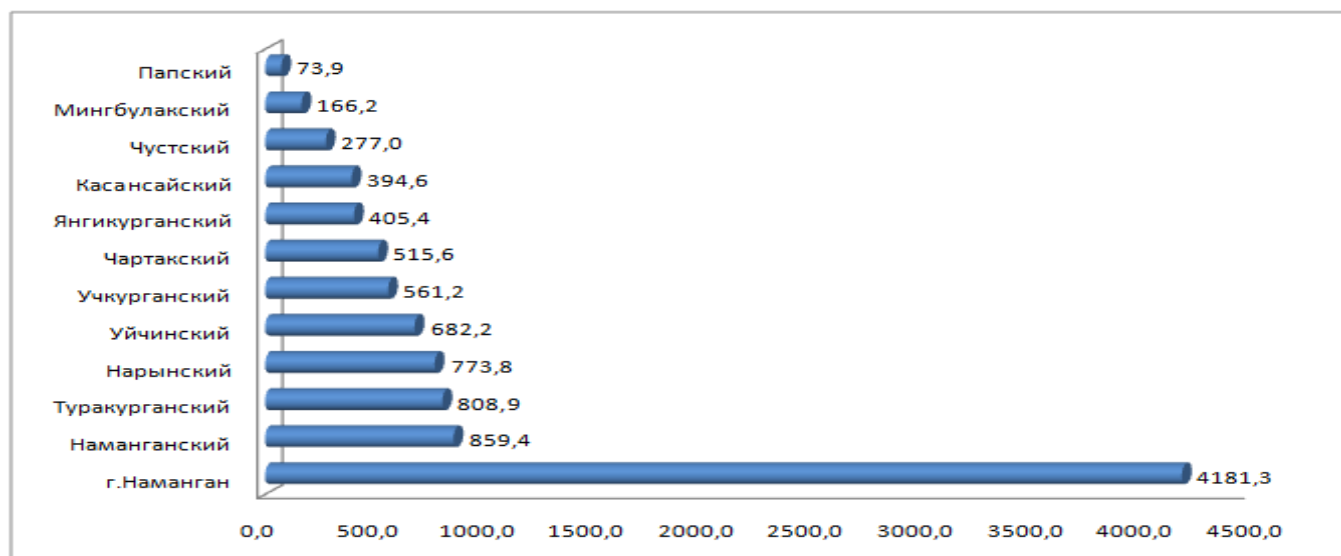
- Численность населения увеличилась на **53,1 тыс. человек.**
- Число живорожденных составило **66,5 тыс. детей.**
- Было зарегистрировано **12,2 тыс.** смертей.
- Органами ЗАГС зарегистрировано **26,4 тыс. браков** и **2,5 тыс. разводов.**

Общий прирост населения Наманганской области (за январь-сентябрь 2018 года)



Демографическая ситуация

Плотность населения Наманганской области (на 1 января 2019 года; число жителей на 1 кв.км)



Анализ плотности населения показывала, что в Наманганской области на 1 кв.км приходится 369,8 человека, наибольшая плотность населения в городе Намангане (на 1 кв.км 4181,3 человека), Наманганском (859,4 человека) и Туракурганском (808,9 человека) районах, а наименьшая в Папском районе (73,9 человек) и Мингбулакском районе (166,2 человека).

Численность постоянного населения Наманганской области (на 1 января 2019 года)



Демографическая ситуация

Впервые в истории в Наманганской области в 2018 году было зарегистрировано наибольшее количество родов - 66,5 тыс. младенцев.

Обратите внимание

Ребенок считается родившимся живым при наличии одного из критериев живорождения (дыхание, сердцебиение, пульсация пупка, непроизвольное сокращение мышц). При этом срок беременности матери должен составлять от 22 недель и более, рост ребенка - от 25 см и более, вес - от 500 граммов и более.

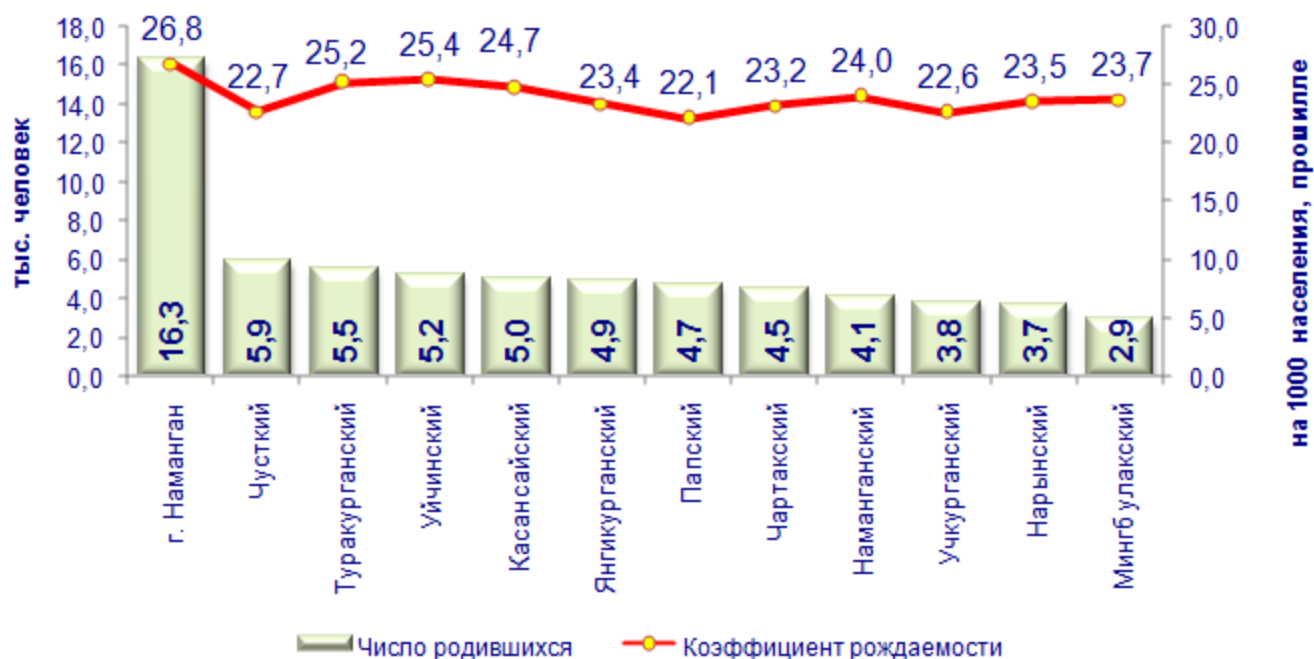
Рождаемость. За январь-декабрь 2018 года было зарегистрировано 66,5 тыс. родившихся детей (здесь и далее в качестве родившихся имеются в виду живорожденные), соответственно коэффициент рождаемости на 1000 населения составил 24,4 промилле и, по сравнению с аналогичным периодом 2017 года, увеличился на 1,5 промилле (за январь-декабрь 2017 года - на 22,9 промилле).

Мальчики:
34,9 тыс.



Девочки:
31,6 тыс.

Число и коэффициент родившихся по регионам (за январь-декабрь 2018 г.)

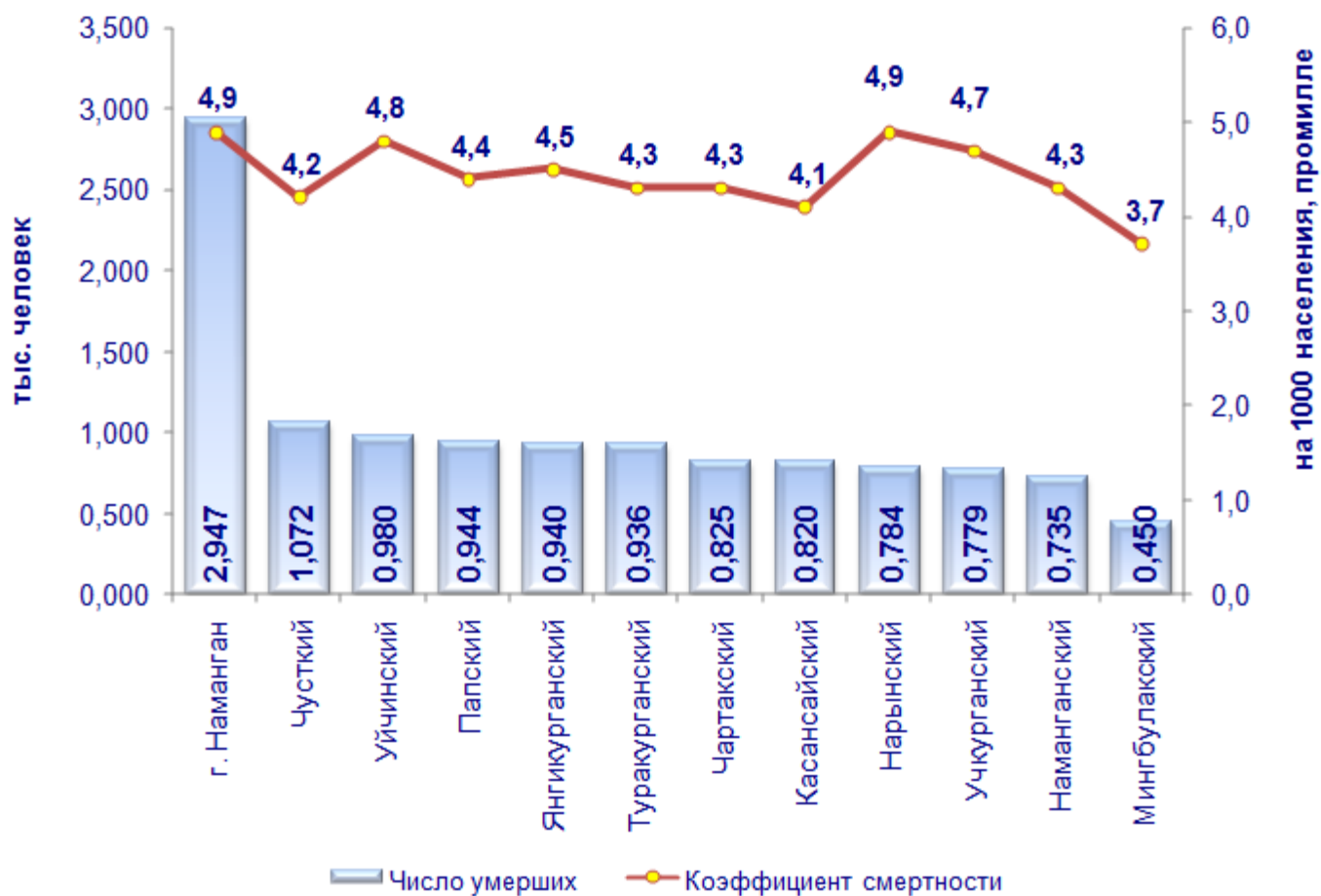


Демографическая ситуация

Смертность. За январь-декабрь 2018 года было зарегистрировано 12,2 тыс. смертей, соответственно коэффициент смертности составил 4,5 промилле и, по сравнению с аналогичным периодом 2017 года, снизился на 0,4 промилле (за январь-декабрь 2017 года - 4,9 промилле).



Число и коэффициент умерших по регионам
(за январь-декабрь 2018 г.)

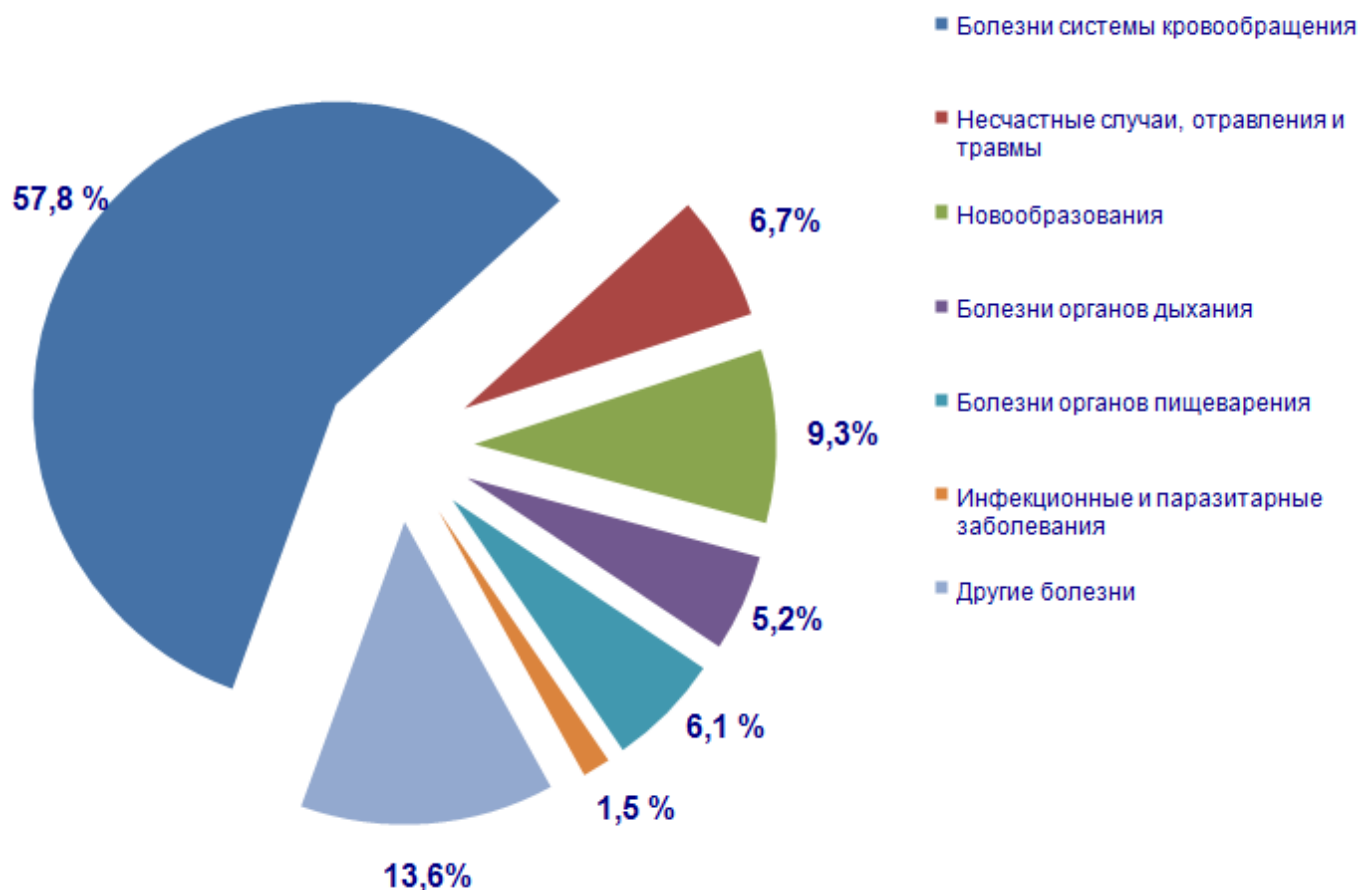


Демографическая ситуация

Из общего числа зарегистрированных умерших за январь-декабрь 2018 года 57,8 % умерли от болезней системы кровообращения, 9,3 % - от новообразований, 6,7 % - от несчастных случаев, отравлений и травм, 6,1 % - от болезней органов пищеварения, 5,2 % - от болезней органов дыхания, 1,5 % - от инфекционных и паразитарных заболеваний и 13,6 % - от других болезней.

Число зарегистрированных умерших детей в возрасте до 1 года составило 799 чел., из них 41,8 % умерли от состояний, возникающих в перинатальном периоде, 30,4 % - от болезней органов дыхания, 16,4 % - от врожденных аномалий, 4,8 % - от инфекционных и паразитарных заболеваний, 3,1 % - от несчастных случаев, отравлений и травм, 3,5 % - от других болезней.

Распределение умерших по основным причинам смерти (по отношению к общему числу умерших, %)

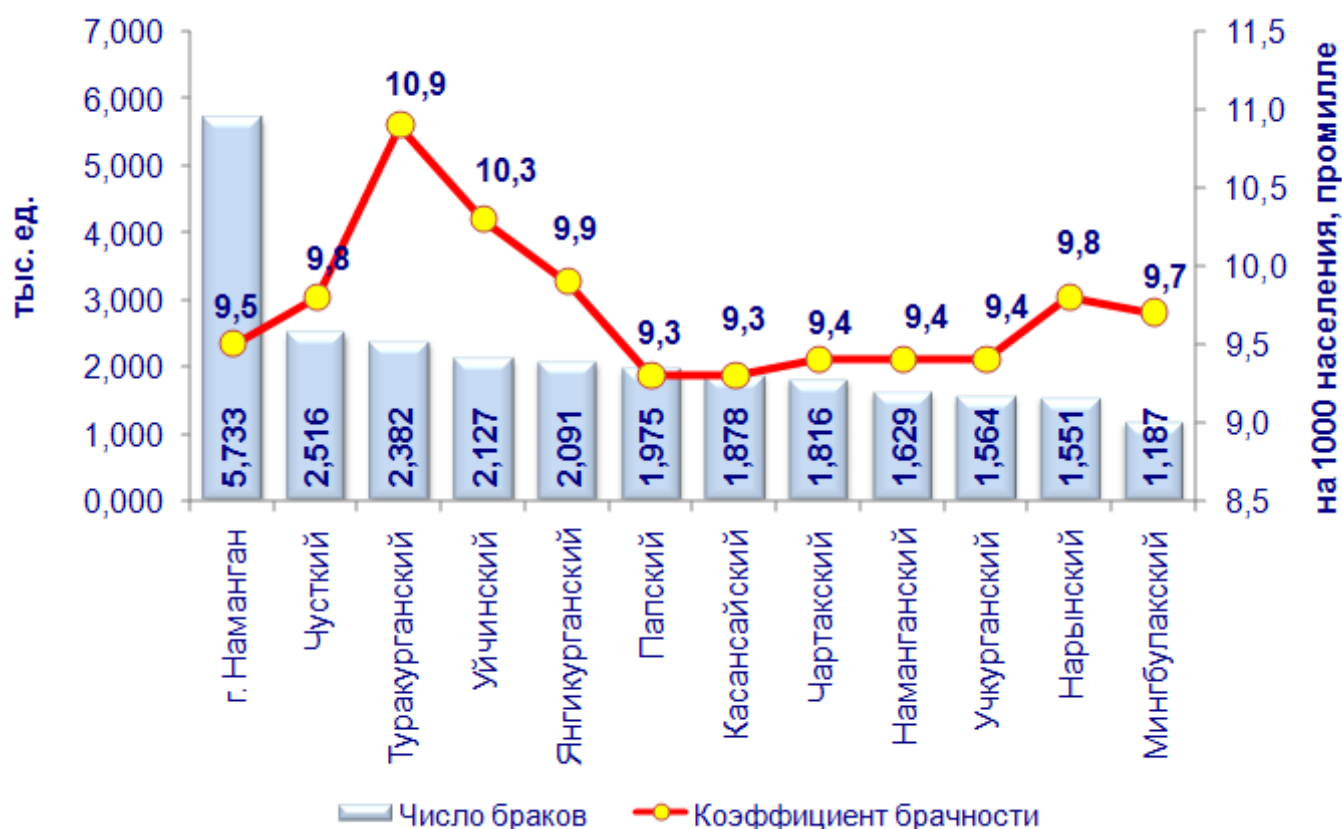


Демографическая ситуация

Браки. За период с января по декабрь 2018 года органами ЗАГС было зарегистрировано 26,4 тыс. браков. По республике коэффициент брачности на 1000 населения составил 9,4 промилле.

Рост зарегистрированных браков, по сравнению с аналогичным периодом 2017 года, наблюдался в районах Мингбулакской (на 9,2 %) и Туракурганской (5,9 %), в городе Намангане (1,3 %)

Число браков и коэффициент брачности по регионам
(за январь-декабрь 2018 года, на 1000 населения, промилле)

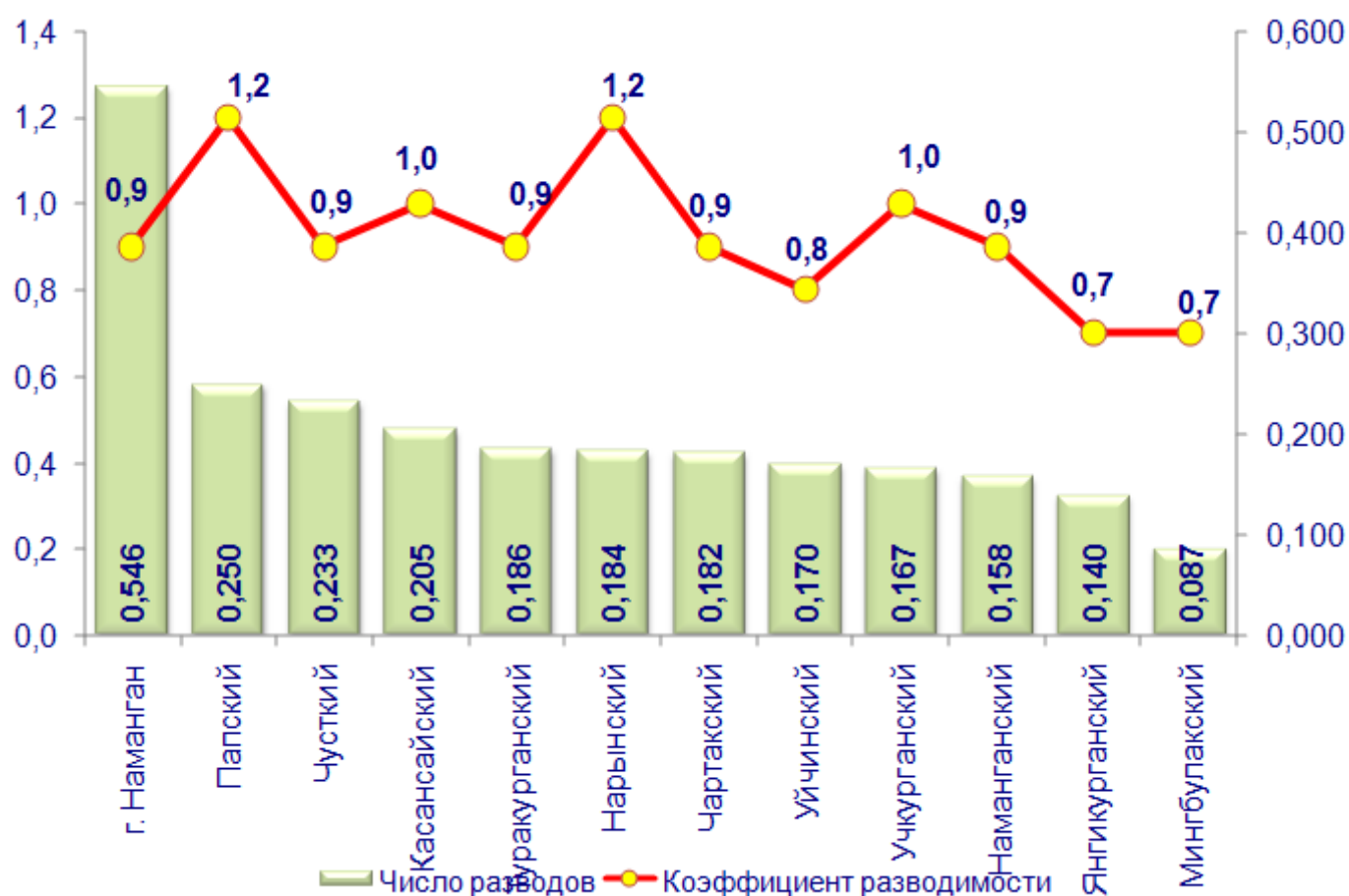


Демографическая ситуация

Разводы. За период с января по декабрь 2018 года органами ЗАГС было зарегистрировано 2,5 тыс. разводов. По области коэффициент разводимости на 1000 населения составил 1,0 промилле.

Рост зарегистрированных разводов, по сравнению с аналогичным периодом 2017 года, наблюдался в Чартакской (на 30,0%), Папской (на 26,9%), Нарынской (на 10,8%), Касансайской (на 2,5%), а также в Уйчинской (на 2,4%) районах.

Число разводов и коэффициент разводимости по регионам
(за январь-декабрь 2018 года, на 1000 населения, промилле)



Миграция. За январь-декабрь 2018 года число прибывших составило 4,6 тыс. человек а число выбывших - 5,7 тыс. человек Сальдо миграции достигло минус 1,1 тыс. человек и, по сравнению с аналогичным периодом 2017 года, увеличилось на 1,5 тыс. человек.

Миграция населения (тыс. человек)

	Январь-декабрь 2017 года	Январь-декабрь 2018 года
Прибывшие	4,2	4,6
Выбывшие	5,7	5,7
Миграционное сальдо	- 1,2	- 1,1

Высокий уровень сальдо миграции приходится в городе Намангане (минус 2,2 тыс. человек), а в районах Туракуртана, (минус 0,8 тыс. человек), в Нарыне (минус 0,6 тыс. человек).

Положительное сальдо миграции было отмечено в Наманганском районе (плюс 2,1).



Демографическая ситуация

Демографическая ситуация в городе Наманган. По состоянию в Наманганской области 1 января 2019 года в центре городе Наманган численность постоянного населения составила 612,2 тыс. человек и, с начала года, она увеличилась на 12,0 тыс. человек, или на 1,9 %.

Естественное движение по г.Наманган (на 1000 населения, промилле)



За январь-декабрь 2018 года было зарегистрировано 16,3 тыс. родившихся детей. Коэффициент рождаемости на 1000 населения составил 26,8 промилле и, по сравнению с аналогичным периодом 2017 года, увеличился на 2,1 промилле (в 2017 году - 24,7 промилле).

Число умерших за январь-декабрь 2018 года составило 2,9 тыс. человек, из них 799 - дети, умершие в возрасте до 1 года. Коэффициент смертности составил 4,9 промилле и, по сравнению с аналогичным периодом 2017 года, снизился на 0,5 промилле (в 2017 году - 5,4 промилле).

Естественный прирост населения столицы составил 12,0 тыс. человек и, по сравнению с аналогичным периодом 2017 года, увеличился на 0,7 тыс. (в 2017 году - 11,3 тыс. человек).

Органами ЗАГС за январь-сентябрь 2018 года было зарегистрировано 5,7 тыс. браков и 0,5 тыс. разводов.

Коэффициент брачности на 1000 населения составил 9,5 промилле и, по сравнению с аналогичным периодом 2017 года, увеличился на 0,0 промилле (в 2017 году - 9,5 промилле).

Коэффициент разводимости на 1000 населения составил 0,9 промилле и, по сравнению с аналогичным периодом 2017 года, увеличился на 0,1 промилле (в 2017 году - 1,0 промилле).

Коэффициент брачности и разводимости по г.Наманган (на 1000 населения, январь-декабрь)

