

Управление статистики Наманганской области

Строительные работы за январь-ноябрь 2018 года

В текущем периоде в январь-ноябрь 2018 года по области выполнено строительных работ на 1623,2 млрд. сум, темп роста к соответствующему периоду прошлого года составил 104,1 %.

Крупными подрядными организациями выполнено 97,1 млрд. сум или 157,9 % к соответствующему периоду прошлого года, малыми организациями и микрофирмами выполнено 741,3 млрд или 104,9%. В неформальном секторе выполнено строительно-монтажных работ на 784,9 млрд или 99,1 % к соответствующему периоду прошлого года.



**Темп роста строительных работ в разрезе
городов и районов за январь-ноябрь 2018 года,
в %**

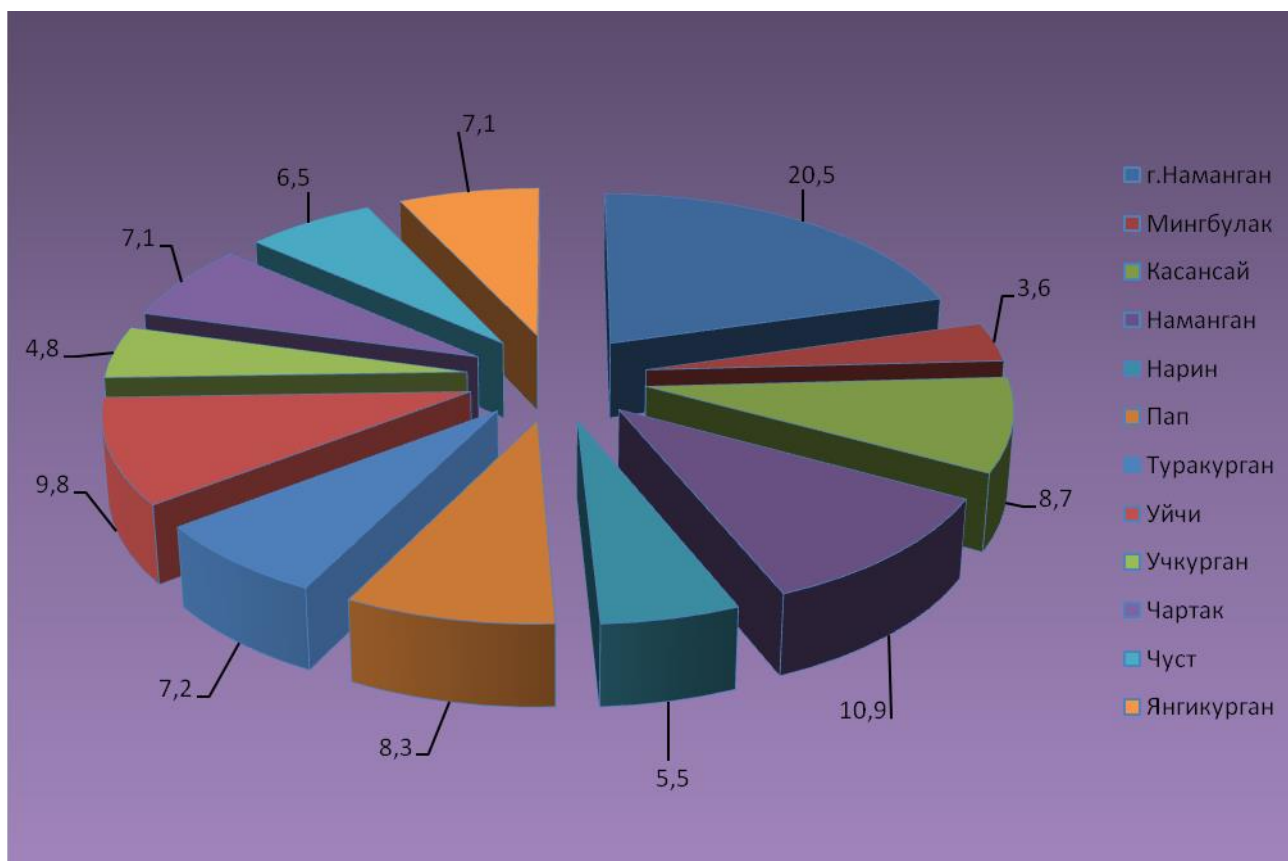


Значительные объемы строительных работ наблюдались в следующих регионах :

- в Чартакском районе (115,2 млрд. Сумов или 153,5%) - в Чартакском районе были построены недавно построенные индивидуальные дома с индивидуальными кадастровыми документами;
- в Мингбулакском районе (58,9 млрд. Сумов или 135,3%) - осуществлялись физическими лицами в Мингбулакском районе вновь построенными домами и малыми предприятиями;
- в Папском районе (134,0 млрд. сум или 130,0%) -осуществлялись физическими лицами в Папском районе вновь построенными домами и строительство теплиц у вновь малыми предприятиями.

В то же время снижение объема строительных работ наблюдалось в Янгикурганском районе (115,1 млрд. Сумов или 72,4%) по сравнению с соответствующим периодом прошлого года.

Доля строительных работ в разрезе регионов за январь-ноябрь 2018 года к общему объёму по области



Наибольшая часть строительных работ в разрезе городов и районов выполнена, в городе Наманган составило 20,5 % от выполненных строительных работ по области , в Наманганском районе 10,9 % и Уйчинском районе 9,8 %.

Снижение доли выполненных строительных работ в объеме по области наблюдалось: в Мингбулакском районе этот показатель составил 3,6 %, в Учкурбанском районе 4,8 %, и Нарынском районе 5,5 % .



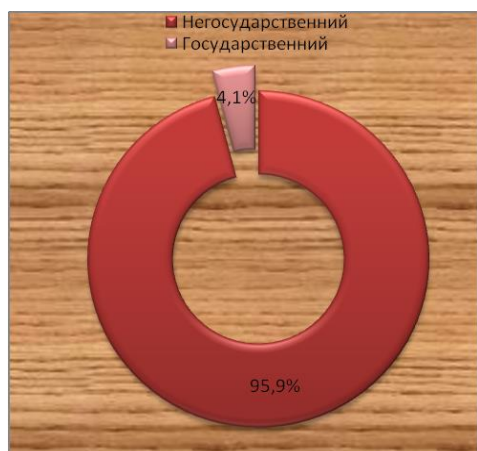
Формы собственности

Строительные работы по формам собственности



Январь-
ноябрь 2018

Строительными организациями негосударственной формы собственности выполнено строительных работ 1524,2 млрд.сум., что составило 93,9 % от общего объема строительных работ по области. Этот показатель снизился на 2,0 пункта по сравнению с аналогичным периодом прошлого года.

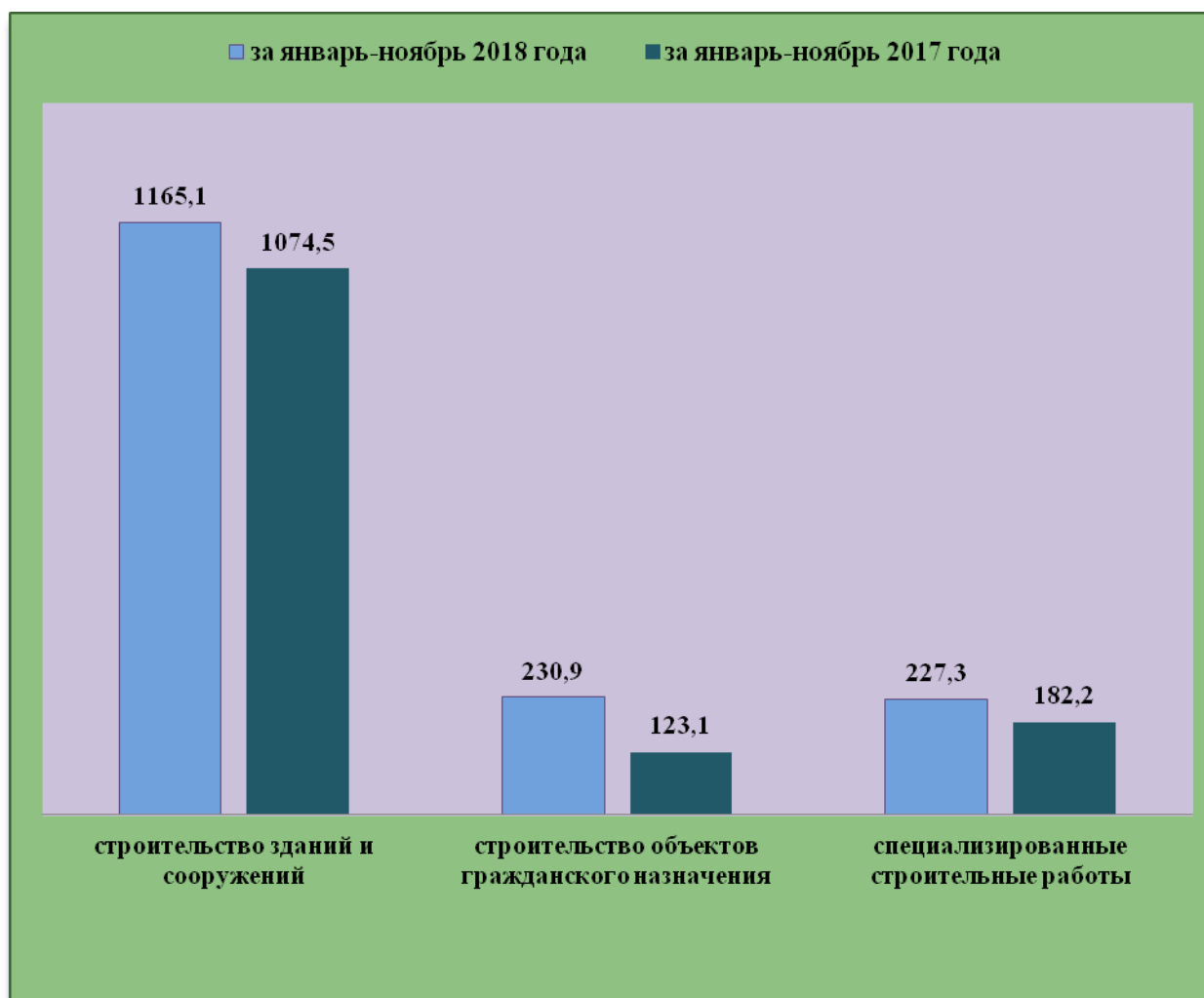


Январь-ноябрь
2017



IQTISODIY FAOLIYAT TURLARI

Виды экономической деятельности



Основная часть строительных работ по видам экономической деятельности была произведена за счет строительных работ, строительства жилых и жилых зданий и строительства нежилых помещений.