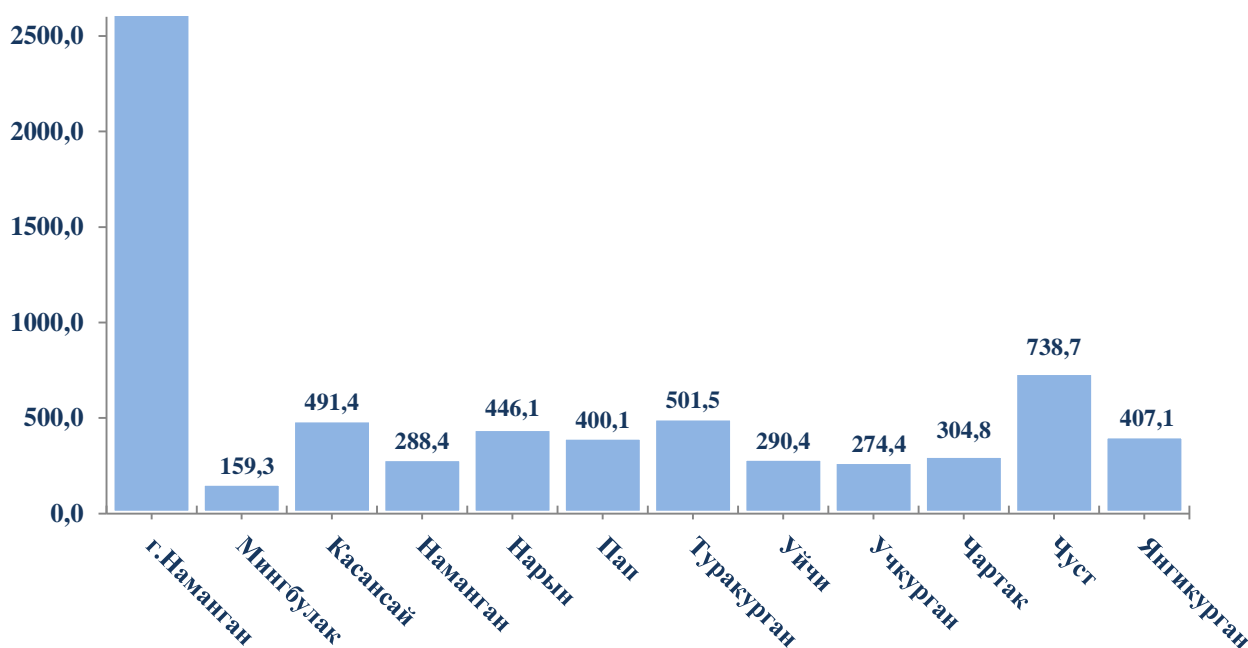


## ОБОРОТ РОЗНИЧНОЙ ТОРГОВЛИ НАМАНСКОЙ ОБЛАСТИ

(за январь-ноябрь 2018 года)

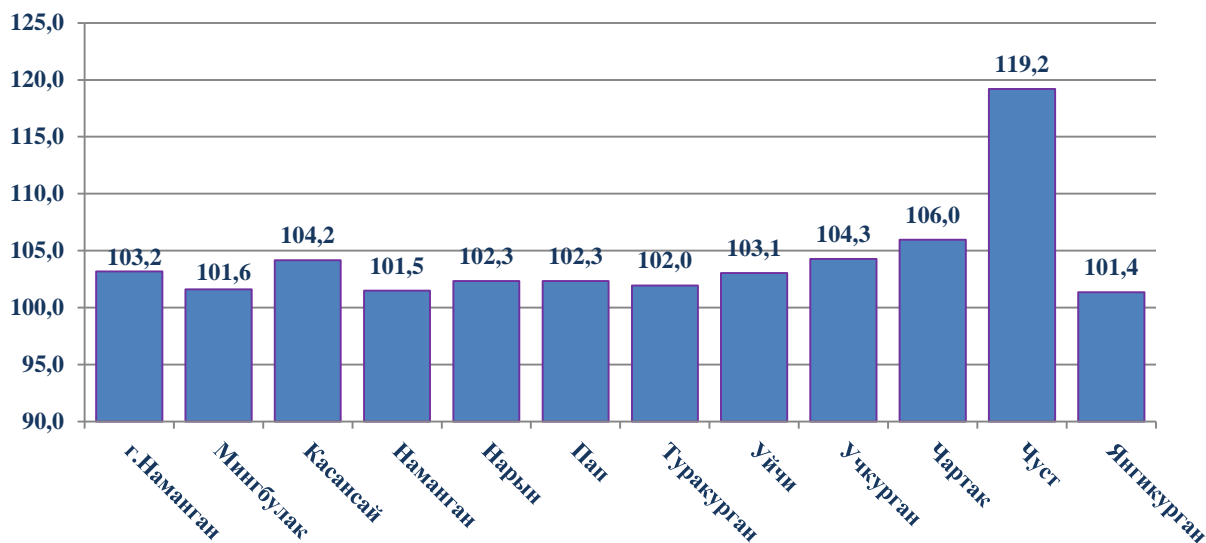
Оборот розничной торговли по итогам января-ноября текущего года составил 7066.6 млрд. сум и увеличился, по сравнению с аналогичным периодом прошлого года, на 4.5 %, также товарооборот крупных предприятий составил 634.6 млрд. сум (темпы роста 7.9 %), субъектов малого предпринимательства – 6432.4 млрд. сум (темпы роста 4.1 %). Из общего объема товарооборота малого предпринимательства продажа товаров в неорганизованной торговле составила 983.2 млрд. сум (по сравнению с аналогичным периодом прошлого года уменьшился на 0.3 %).

### Объем оборота розничной торговли в разрезе регионов (млрд. сум)



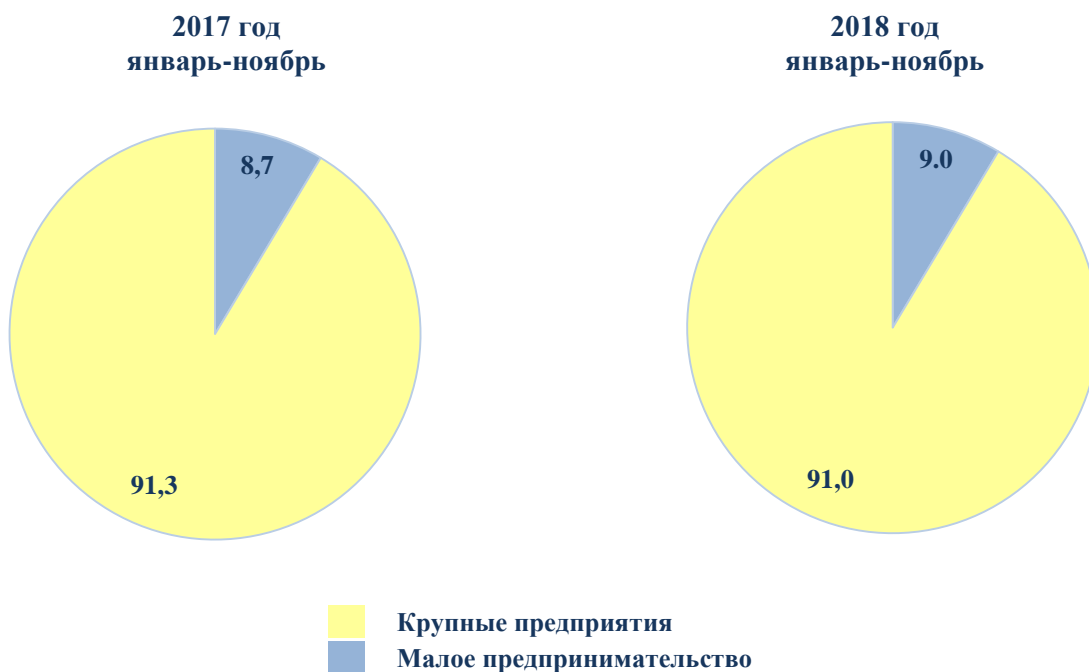
По всем регионам Наманганской области наблюдалось увеличение темпов роста в розничной торговле, по сравнению с аналогичным периодом прошлого года. Вместе с тем, относительно высокие темпы роста наблюдались в Чустском, Касансайском и в Чартакском районах.

Темпы роста оборота розничной торговли, %



В структуре оборота розничной торговли объем товарооборота крупных предприятий увеличился, по сравнению с аналогичным периодом прошлого года, на 7.9 % и достиг 634.6 млрд. сум, что составляет 9.0 % от общего объема продаж.

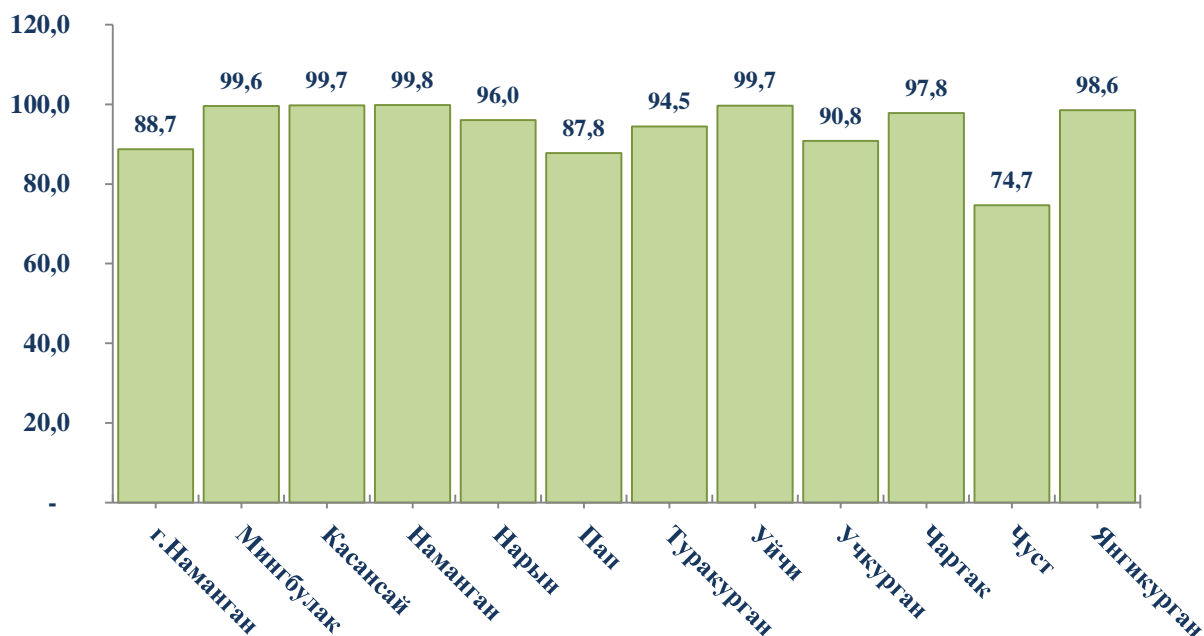
Структура оборота розничной торговли, %



Объем крупных предприятий и малого предпринимательства  
в обороте розничной торговли

	Крупные предприятия (тыс.сум)	По сравнению с прошлым годом, %	Малое предпринимательств о (тыс.сум)	По сравнению с прошлым годом, %
Наманганской област	7066592,7	104,5	6 432 021,7	104,1
г.Наманган	2764322,4	103,2	2 452 000,8	104,3
<i>районы:</i>				
Мингбулак	159346,1	101,6	158 748,7	101,5
Касансай	491402,1	104,2	490 088,4	104,1
Наманган	288420,3	101,5	287 918,4	105,6
Нарын	446054,5	102,3	428 414,9	101,2
Пап	400118,0	102,3	351 185,5	104,0
Туракурган	501510,4	102,0	473 737,2	104,6
Уйчи	290417,5	103,1	289 565,9	103,0
Учкурган	274422,9	104,3	249 172,1	103,1
Чартак	304797,4	106,0	298 102,3	103,9
Чуст	738705,9	119,2	551 791,3	103,3
Янгикурган	407075,3	101,4	401 296,4	109,0

**Доля субъектов малого предпринимательства по регионам  
в обороте розничной торговли, %**



Оборот розничной торговли на душу населения во всех регионах увеличился, по сравнению с аналогичным периодом прошлого года. Данный показатель, в сравнении с другими регионами, был больше в городе Намангане (4572.9 тыс.сум), в Нарыне (2 814.2 тыс. сум) и в Чусте (2 877.7 тыс. сум)

Оборот розничной торговли на душу населения за январь-ноябрь 2018 года в среднем составил 2 599.4 тыс. сум (по сравнению с аналогичным периодом прошлого года увеличился на 2,6 %). Данный показатель в разрезе регионов области прилагается ниже:

### Оборот розничной торговли на душу населения

	Тыс. сум	По сравнению с прошлым годом, %
Наманганской области	2599,3	102,6
г.Наманган	4572,9	101,4
районы:		
Мингбулак	1311,5	99,8
Касансай	2442,4	102,1
Наманган	1674,9	99,4
Нарын	2814,2	100,6
Пап	1881,1	100,7
Туракурбан	2302,6	100,0
Уйчи	1417,4	101,1
Учкурган	1650,2	102,5
Чартак	1585,8	104,0
Чуст	2877,7	117,2
Янгикурбан	1936,6	99,6

В прошлом периоде 2018 года в структуре оборота розничной торговли доля торгового оборота предприятий общественного питания составила 1,2 %, достигнув 81.8 млрд. сум и увеличившись, по сравнению с аналогичным периодом прошлого года, на 5,7 %. Из них 94.9 % торгового оборота приходится на долю субъектов малого предпринимательства.

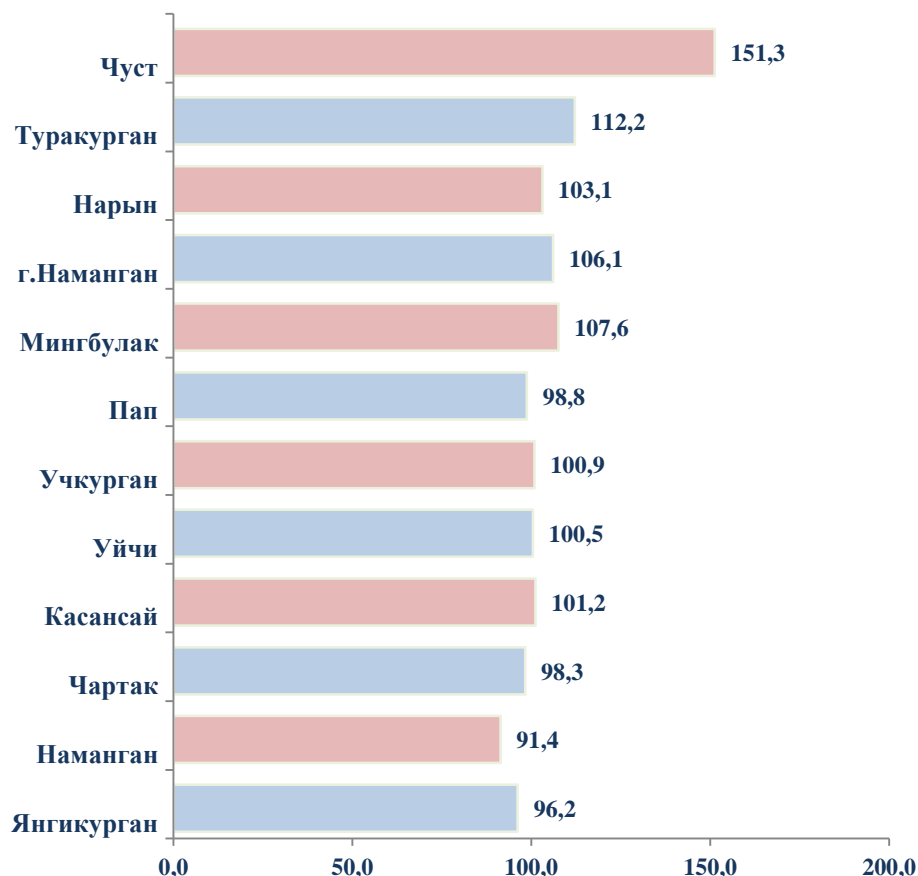
**Оборот оптовой торговли  
в Республике Узбекистан**  
(за январь-ноябрь 2018 года)

В январе-ноябрь 2018 года объем оптового товарооборота составил 1773.1 млрд. сум, по сравнению с уровнем аналогичного периода прошлого года увеличился 7,3 %. Оборот оптовой торговли субъектов малого предпринимательства, согласно статистическим расчетам, составил 1071.9 млрд. сум и, по сравнению с аналогичным периодом прошлого года, уменьшился на 1,7 %. Доля этого сектора по Области в обороте оптовой торговли составляет 60.5 %.

**Объем оборота оптовой торговли в разрезе регионов**

	Всего (тыс.сум)	По сравнению с прошлым годом, %	Крупные предприятия (тыс.сум)	По сравнению с прошлым годом, %	Малое предприни- мательство (тыс.сум)	По сравнению с прошлым годом, %
<b>Наманганской области</b>	<b>1773272,5</b>	<b>107,3</b>	<b>701370,7</b>	<b>124,6</b>	<b>1071901,8</b>	<b>98,3</b>
г.Наманган	922448,9	106,1	399683,4	118,5	522765,6	98,3
<i>районы:</i>						
Мингбулак	7427,6	107,6	748,2	0,0	6679,4	96,7
Касансай	16196,2	101,2	750,6	0,0	15445,6	96,5
Наманган	43662,6	91,4	1110,4	22,3	42552,2	99,4
Нарын	3383,3	103,1	437,5	185,4	2945,8	96,7
Пап	21418,1	98,8	791,3	135,1	20626,8	97,8
Туракурбан	428996,4	112,2	231366,3	128,2	197630,1	97,9
Уйчи	43893,0	100,5	507,2	0,0	43385,8	99,3
Учкурган	23554,2	100,9	2500,6	114,2	21053,5	99,6
Чартак	107933,8	98,3	0,0	0,0	107933,8	98,3
Чуст	82213,8	151,3	63475,1	179,8	18738,7	98,4
Янгикурбан	72144,6	96,2	0,0	0,0	72144,6	98,8

**. Темпы роста оборота оптовой торговли  
в разрезе регионов (%)**



По сравнению с прошлым годом, уменьшение темпов роста объема оптового товарооборота наблюдалось в следующих регионах: Янгикуртан-96.2 %, Наманаган-91.4 %, Чартак-98,3 и Пап 98.8 %.

Товарооборот малых предприятий и микрофирм уменьшился, на 1,7 % и достиг 1071.9 млрд. сум, удельный вес продаж в общем обороте оптовой торговли составил 60.4 %.