

За январь-сентябрь 2018 года

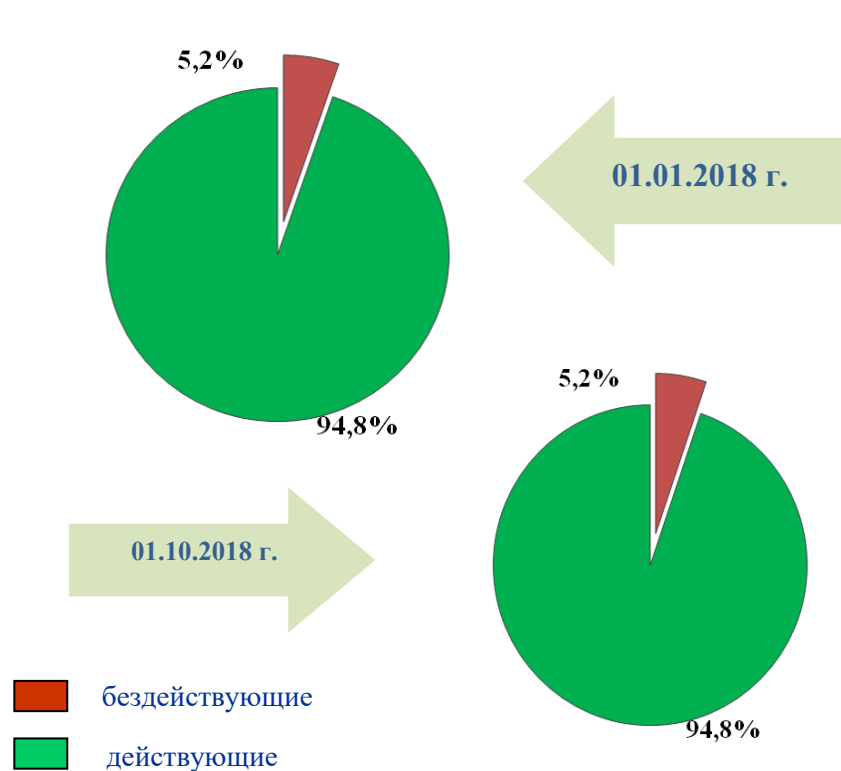
Наибольший удельный вес действующих предприятий и организаций наблюдается в городе Наманган (37,8%), в Чустском районе (8,1%), в Наманганском районе (7,1%), в Туракурганском и Уйчинских районах (6,1%).

[illegible]

**Распределение количество зарегистрированных и действующих
предприятий и организаций в разрезе регионов**
(по состоянию на 1 октября 2018 года, без фермерских и дехканских хозяйств)

	Зарегистрированные		Действующие	
	тыс.ед.	в % к итогу	тыс.ед.	в % к итогу
Наманганская область	22102	100,0	20961	100,0
Город Наманган	8561	38,8	7969	37,84
Мингбулакский район	875	4,0	868	4,12
Касансайский район	1273	5,8	1228	5,83
Наманганский район	1555	7,0	1485	7,05
Нарынский район	891	4,0	867	4,12
Папский район	1191	5,4	1115	5,29
Туракурганский район	1369	6,2	1284	6,10
Уйчинский район	1300	5,9	1287	6,11
Учкурганский район	1093	5,0	1066	5,06
Чартакский район	1121	5,1	1076	5,11
Чустский район	1795	8,1	1695	8,05
Янгикурганский район	1078	4,9	1021	4,85

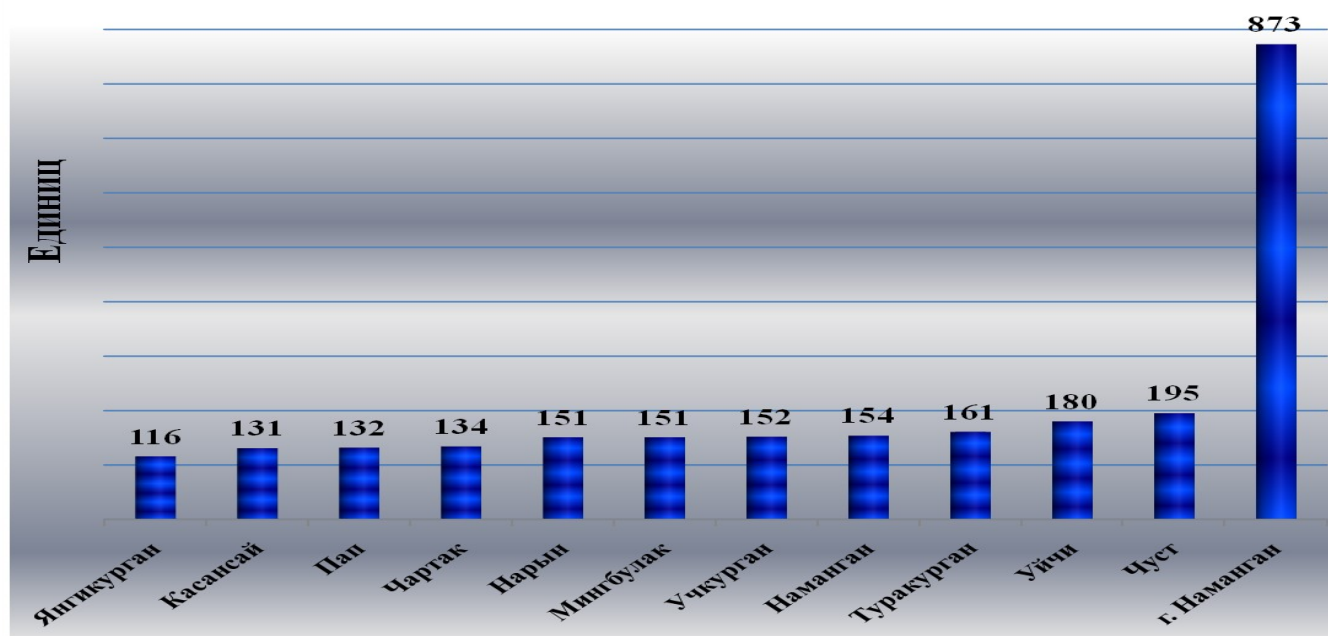
Доля действующих и бездействующих в общем количестве, %



Доля действующих в общем количестве зарегистрированных предприятий и организаций составила 94,8 % соответственно доля бездействующих в общем количестве предприятий и организаций составила 5,2 %, что без изменений по сравнению с началом отчетного года.

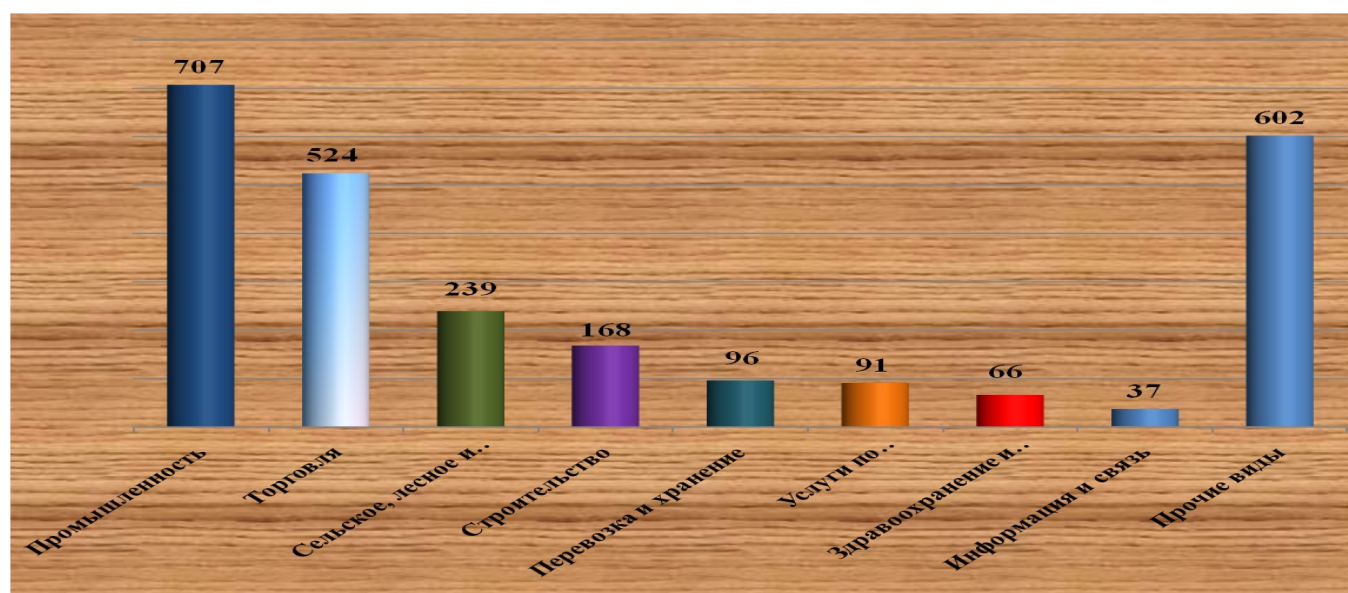
За январь-сентябрь 2018 года в Наманганской области количество вновь созданных предприятий и организаций составило 2530 ед., что на 21,1 % больше аналогичного периода прошлого года. Наибольшая часть всего количество вновь созданных предприятий и организаций приходится на город Наманган (873 ед.), Чустский (195 ед.), Уйчинский (180 ед.), Туракурганский (161 ед.), Мингбулакский (151 ед.), Наманганский (154 ед.), Учкурганский (152 ед.), Нарынский (151 ед.), Папский (132 ед.), Касансайский (131 ед.), Чартакский (134 ед.). Наименьшая приходится на Янгикурганский (116 ед.).

Количество созданных предприятий и организаций в разрезе регионов, единиц.



Если рассматривать количество вновь созданных предприятий и организаций в разрезе по видам экономической деятельности, то основная часть приходится на сферу промышленности (707 ед.), прочие виды (602 ед.), сферу торговли (524 ед.), сферу сельского, лесного и рыбного хозяйства (239 ед.) и сферу строительства (168 ед.). Наименьшее количество наблюдается в сфере информации и связи (37 ед.), в сфере здравоохранения и предоставления социальных услуг (66 ед.), в сфере проживания и питания (91 ед.) и в сфере перевозки и хранения (96 ед.).

Количество созданных предприятий и организаций по видам экономической деятельности, единиц.



Снижение доли действующих предприятий и организаций по видам экономической деятельности по сравнению с аналогичным периодом прошлого года наблюдается в сфере торговли (-4,2 п.п.), в сфере промышленности (-2,8 п.п.), в сфере сельском, лесном и рыбном хозяйстве (-3,8 п.п.), в сфере услуги по проживанию и питанию (-1,4 п.п.), в сфере по перевозке и хранения (-0,5 п.п.) уменьшилось, что обуславливается ростом в сфере строительство (+1,7 п.п.), в сфере прочие виды (+10,0 п.п.) и в сфере информация и связь (+0,4 п.п.).

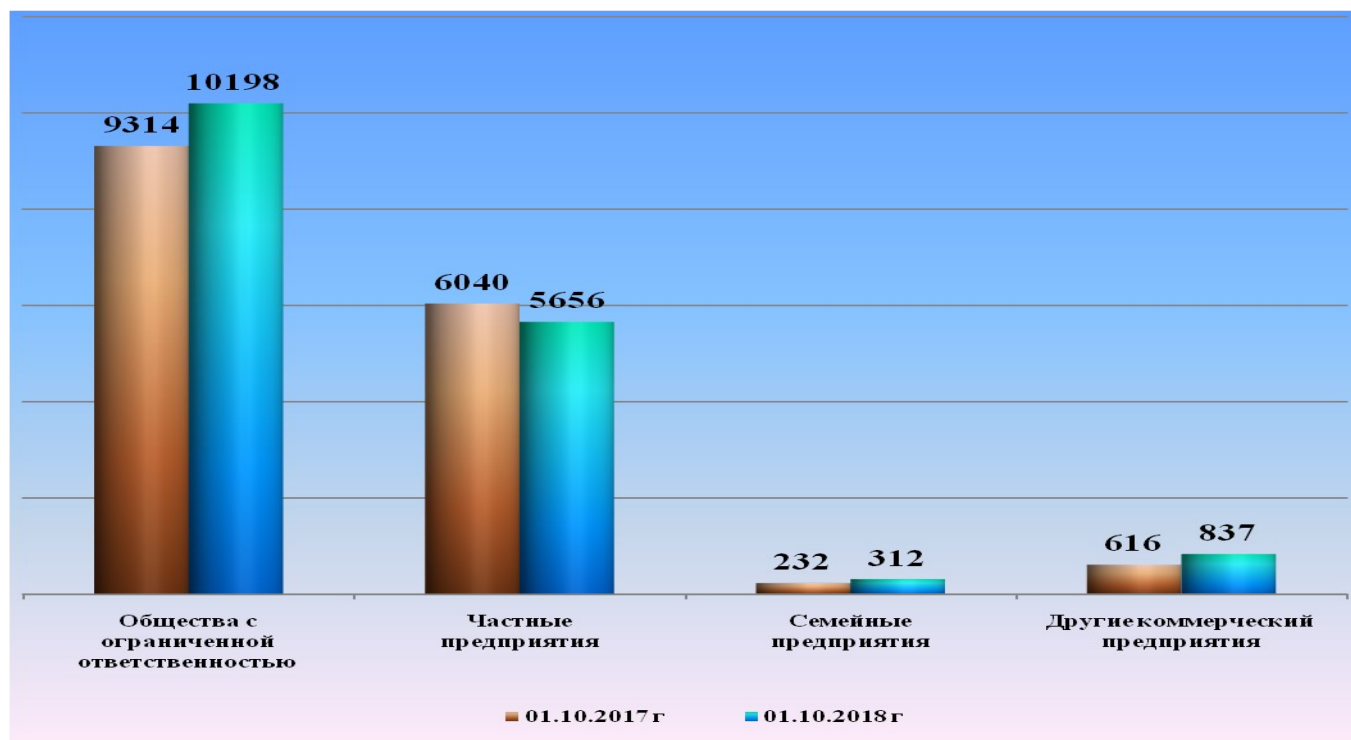
Доля действующих предприятий и организаций по видам экономической деятельности по сравнению с аналогичным периодом прошлого года, в процентных пунктах

Наименование вида деятельности	01.10.2018 г.	01.10.2017 г.	(+-)
Торговля	24,9	20,7	-4,2
Здравоохранение и предоставление социальных услуг	2,0	2,6	0,6
Строительство	5,0	6,7	1,7
Сельское, лесное и рыбное хозяйство	13,2	9,4	-3,8
Промышленность	30,7	27,9	-2,8
Прочие виды	13,8	23,8	10,0
Перевозка и хранение	4,3	3,8	-0,5
Услуги по проживанию и питанию	5,0	3,6	-1,4
Информация и связь	1,1	1,5	0,4

**Количество действующих коммерческих предприятий согласно
Классификатора организационно-правовых форм
(без фермерских и дехканских хозяйств)**

Количество действующих коммерческих предприятий и организаций по состоянию на 1 октября 2018 года составляет 17003 единиц, из них частные предприятия – 5656 единиц, семейные предприятия – 312 единиц, общество с ограниченной ответственностью – 10198 единиц, акционерные общества – 29 единиц и 808 единиц другие предприятия.


Распределение действующих юридических лиц согласно классификатора организационно-правовых форм, ед.



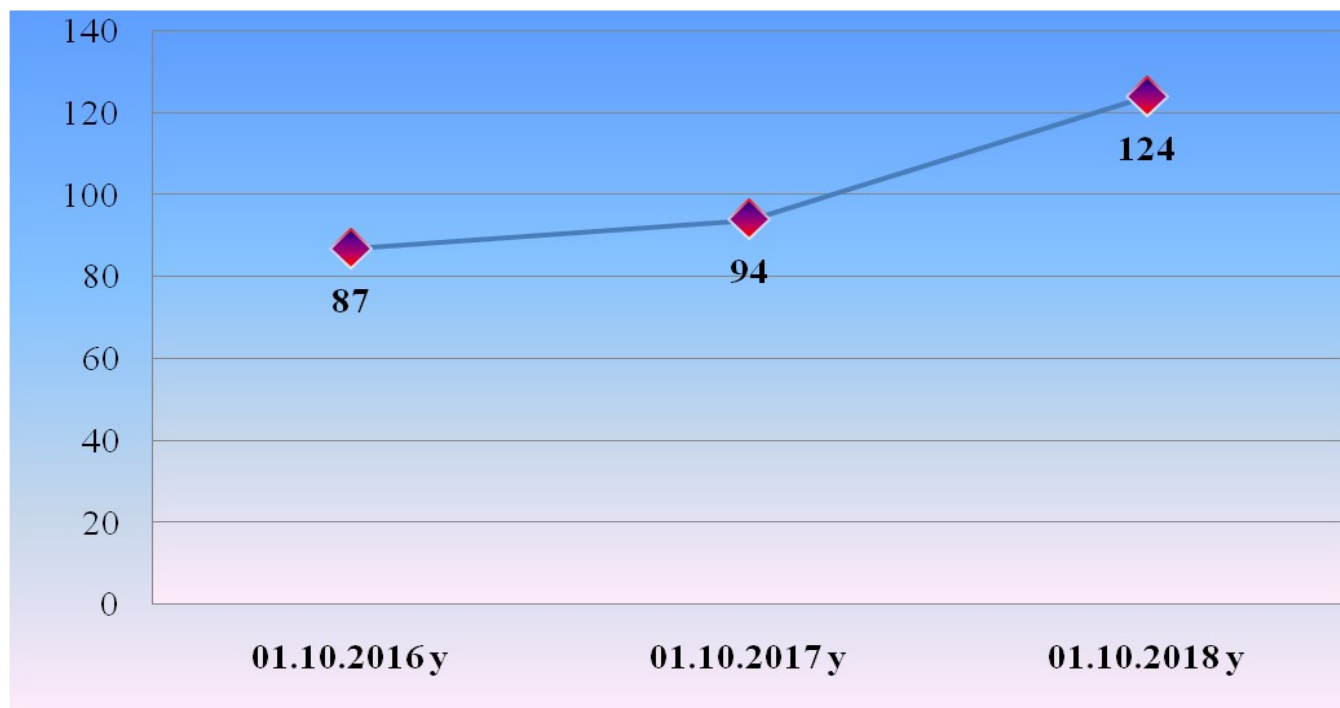
Число предприятий с участием иностранного капитала

По состоянию на 1 октября 2018 года по области количество действующих предприятий с участием иностранного капитала составило 124 единиц. По сравнению с предыдущим годом, рост количества действующих предприятий составил 30 ед. или 31,9 %. Из них совместные предприятия составляют 88, иностранные предприятия 36.

Количество совместных и иностранных предприятий в составе действующих предприятий с участием иностранного капитала, единиц

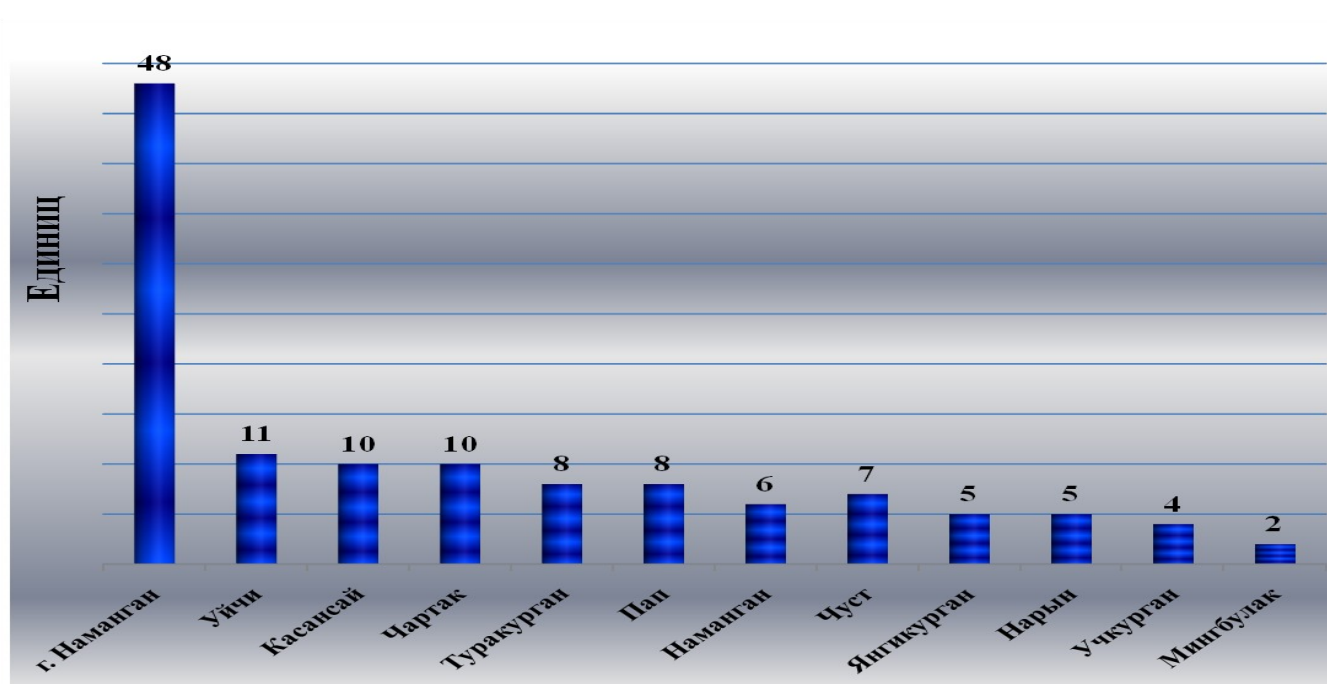


Динамика роста предприятий с участием иностранного капитала, единиц



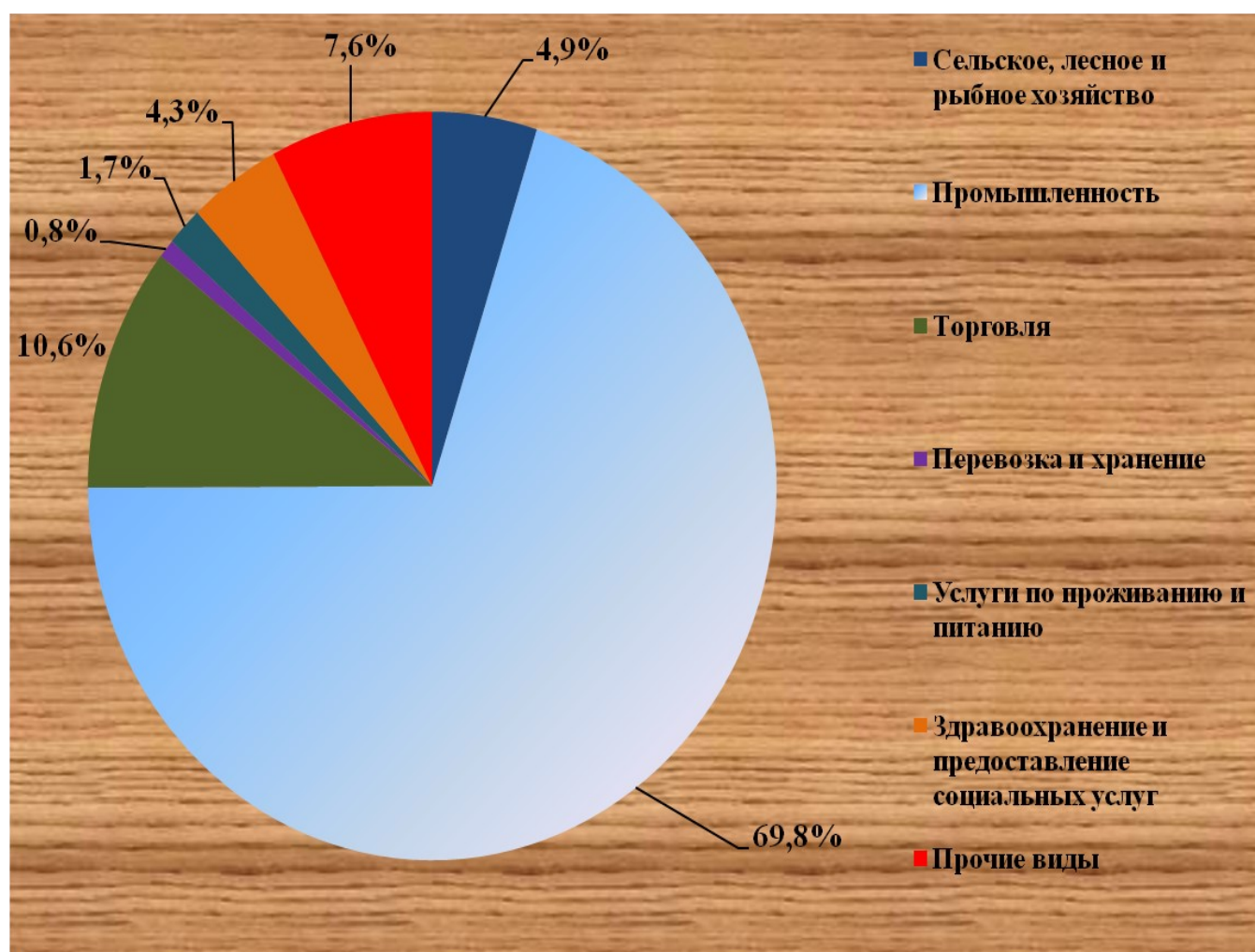
Зарегистрированных предприятий с участием иностранного капитала составляет 132 ед. Основная часть приходится на город Наманган 52 ед. (39,4%), Уйчинский район 11 ед. (8,3%), Касансайский 10 ед. (7,6%), Чартакский район 10 ед. (7,6%), Туракурганский 9 ед. (6,8%), Наманганский район 6 ед. (4,5 %), Чустский район 9 ед (6,8%), Нарын и Янгикурганские районы 5 ед. (3,8%). Наименьшая часть приходится на Учкурганский район 4 ед. (3,0 %), 2 ед. (1,5%) на Мингбулакский район. Это указывает на необходимость усиления совместной работы с иностранными партнерами, развития и привлечения иностранных инвестиций в этих регионах.

Количество действующих предприятий с участием иностранного капитала в разреза регионов, единиц



Если рассматривать количество действующих предприятий с участием иностранного капитала по видам экономической деятельности по состоянию на 1 октября 2018 года, то наибольшее количество приходится на промышленность 86 ед. (69,4%), на торговлю 14 ед. (10,5%), прочие виды 9 ед. (7,3%), а наименьшее приходится на перевозку и хранения и информацию и связь 1 ед. (0,8%), на здравоохранение и предоставление социальных услуг 5 ед. (4,0%), сельское, лесное и рыбное хозяйство 6 ед. (4,8), услуги по проживанию и питанию 3 ед. (2,4%). Из этого видно, что основная часть действующих предприятий с участием иностранного капитала приходится на промышленность и торговлю. А наименьшая доля приходится по видам на перевозку и хранения услуг, а также информацию и связь.

Доля действующих предприятий с участием иностранного капитала по видам экономической деятельности, %



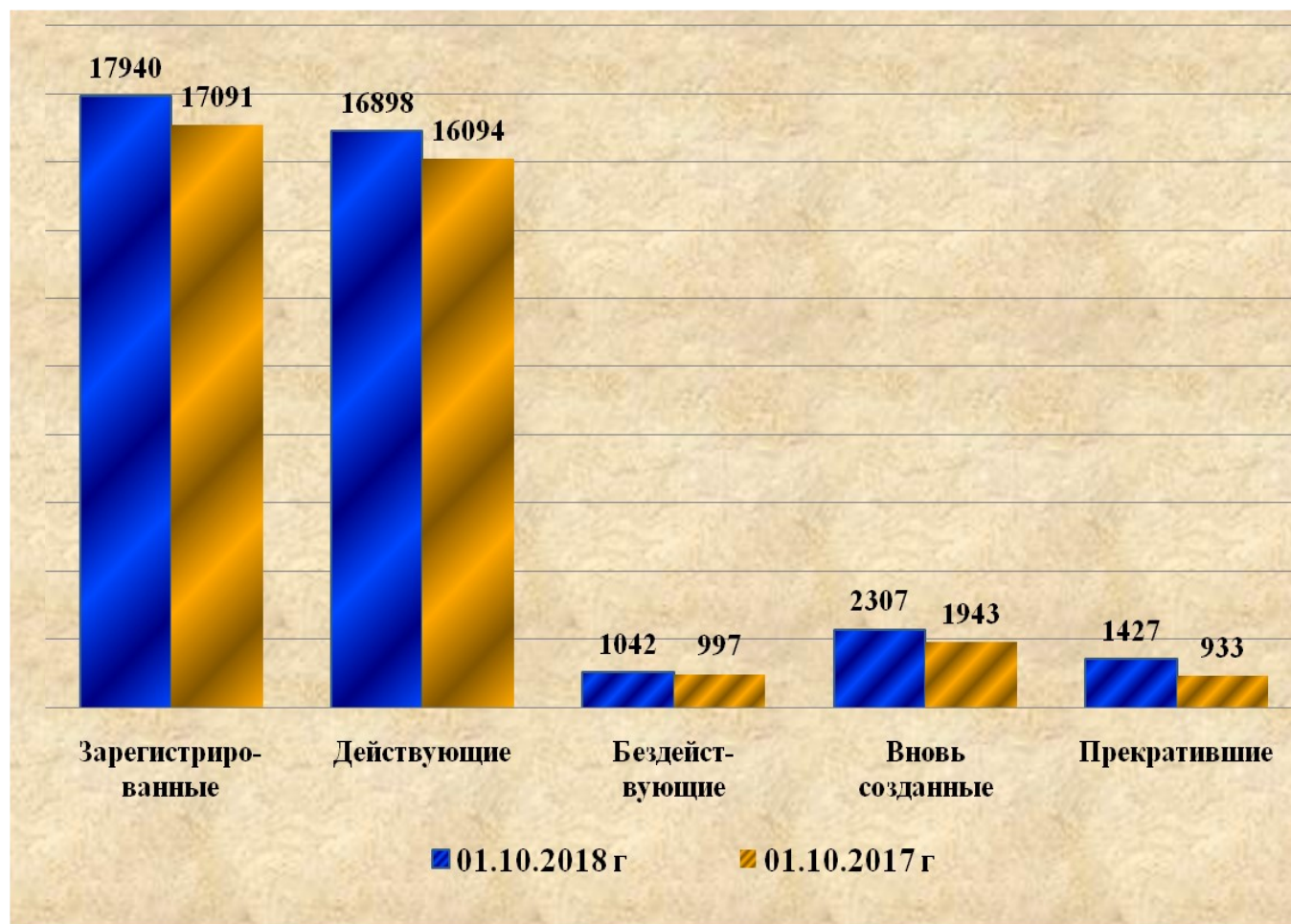
По итогам январь-сентябрь 2018 года в Наманганской области было вновь создано 29 единиц предприятий с участием иностранного капитала. Можно увидеть эти предприятия в городе Наманган и в районах Касансай, Наманган, Нарын, Туракурбан, Уйчи, Учкурбан, Чартак и Янгикурбан.

Вновь созданные предприятия с участием иностранного капитала по видам экономической деятельности приходится на промышленность 16 единиц.

Количество малых предприятий и микрофирм

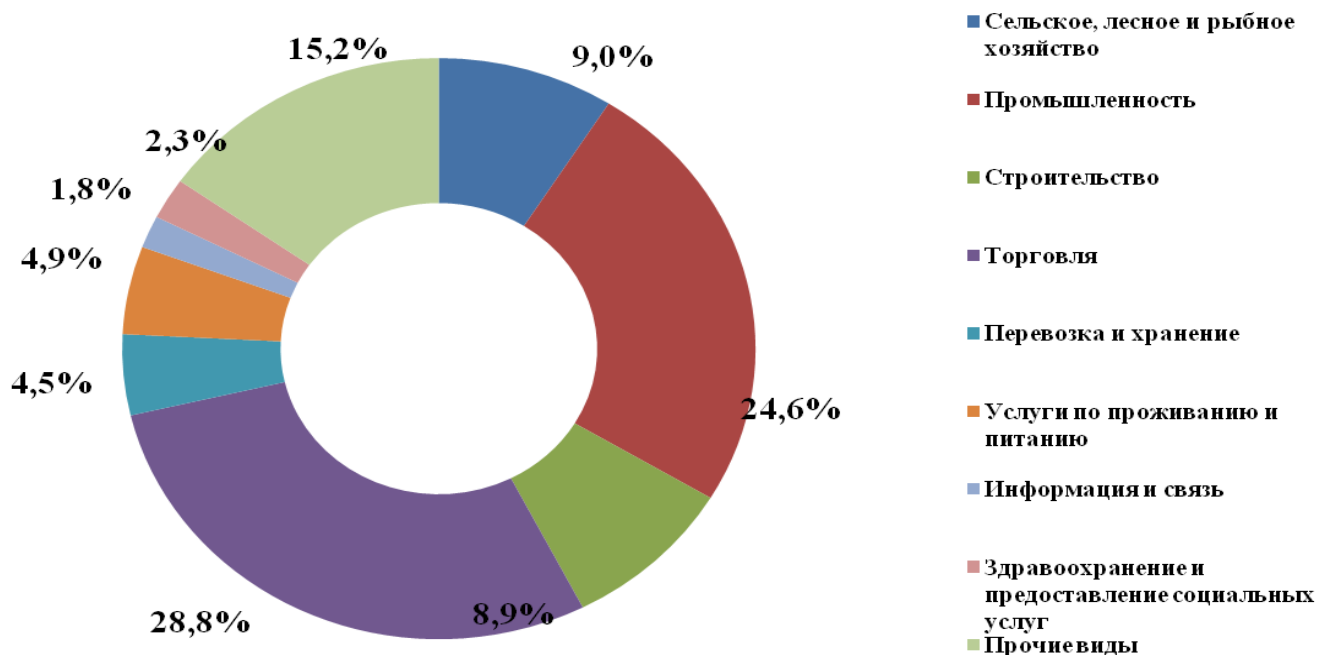
По состоянию на 1 октября 2018 года в области количество действующих малых предприятий и микрофирм составило 16898 единиц. Этот показатель больше аналогичного периода прошлого года на 5,0 процент. Основная часть действующих малых предприятий и микрофирм приходится на город Наманган 6886 ед. (40,8 %), Чустский район 1370 ед. (8,1 %), Наманганский район 1259 ед. (7,5 %), Уйчинский район 1030 ед. (6,1 %) и Туракурганский район 1004 ед. (5,9 %).

Динамика количество малых предприятий и микрофирм, ед.



Из общего количество действующих малых предприятий и микрофирм 16898 единиц по видам экономической деятельности приходится на торговлю 4891 ед. (28,8%), на промышленность 4152 ед. (24,6 %), на строительство 1501 ед. (8,9 %), на сельское, лесное и рыбное хозяйство 1516 ед. (9,0 %), услуги по проживанию и питанию 830 ед. (4,9 %), услуги по перевозки и хранения 753 ед. (4,5 %), услуги по информации и связи 301 ед. (1,8 %), услуги по здравоохранению и предоставление социальных услуг 398 ед. (2,4 %), а также на прочие виды 2582 ед. (15,3 %). Из этого видно, что основная часть действующих малых предприятий и микрофирм приходится на промышленность и торговлю. Наименьшая доля по видам экономической деятельности приходится на здравоохранение, предоставление социальных услуг, а также на информацию и связь.

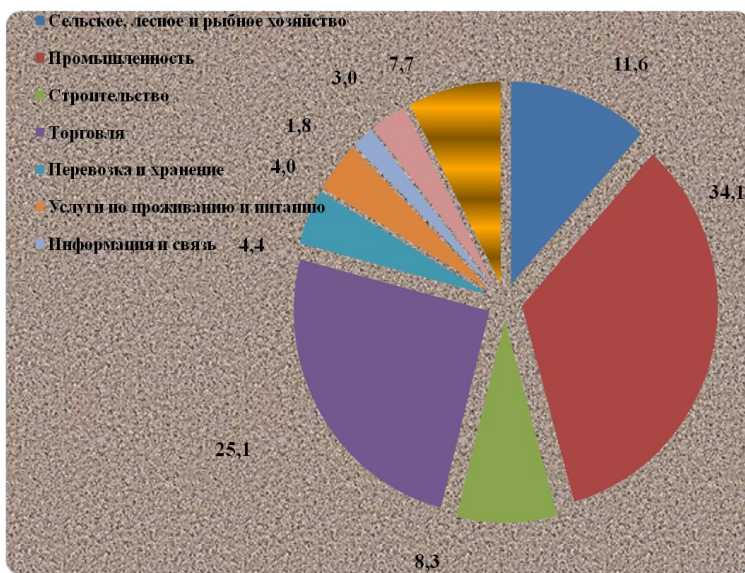
Доля действующих малых предприятий и микрофирм по видам экономической деятельности, %



По итогам январь-сентябрь 2018 года количество вновь созданных субъектов малых предприятий и микрофирм составило менее 2307 единиц, что на 18,7 процента больше чем за 2017 год. Большая часть всего количество вновь созданных субъектов малого предпринимательства приходится на город Наманган (822 ед.), Чустским (177 ед.), Уйчинским (169 ед.), Наманганским (140 ед.) и Туракурганским районам (150 ед.). Наименьшая приходится на Янгикурганским (104 ед.), Чартакским (117 ед.), Папским (114 ед.), Касансайским (118 ед.) и Мингбулакским районам (124 ед.).

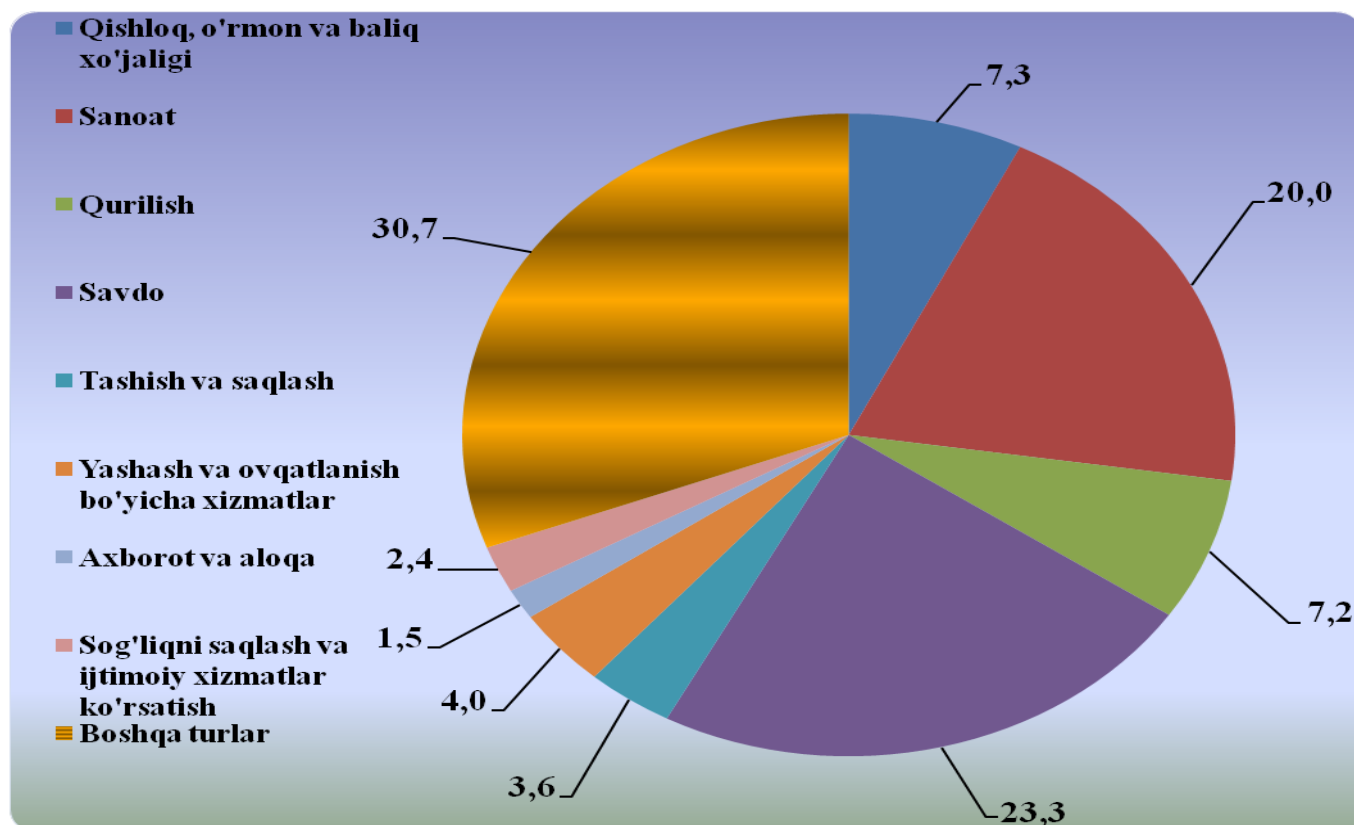
Если рассматривать количество по видам экономической деятельности, то наибольшая часть приходится на промышленность (707 ед.), на торговлю (524 ед.), сельское, лесное и рыбное хозяйство (237 ед.) и строительство (168 ед.). А наименьшее количество составляет на проживание и питания (91 ед.), здравоохранение и предоставление социальных услуг (66 ед.) и на информацию и связь (37 ед.).

Доля вновь созданных малых предприятий и микрофирм в разрезе видов экономической деятельности, %

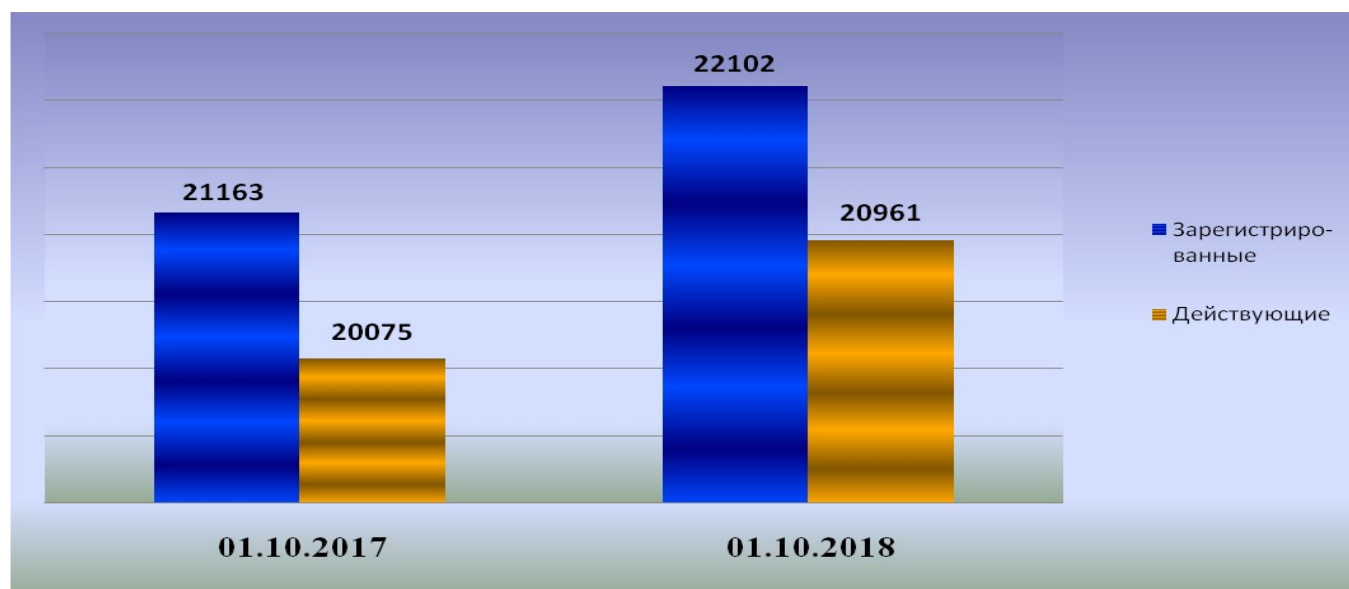


От общего количество действующих предприятий и организаций на долю предприятий и организаций приходится в сфере торговли 23,3 %, в сфере промышленности 20,0 % в сфере строительства 7,2 %, в сфере сельского, лесного и рыбного хозяйства 7,3%, в сфере проживания и питания 3,6 %, в сфере перевозки и хранения 3,6 %, в сфере информации и связи 1,5 %, в сфере здравоохранения и предоставления социальных услуг 2,4 % и прочих сферах 30,7 %.

*Доля действующих предприятий и организаций
по видам экономической деятельности
(без фермерских и дехканских хозяйств) %*



*Динамика роста зарегистрированных и действующих предприятий и организаций
(без фермерских и дехканских хозяйств), единиц*

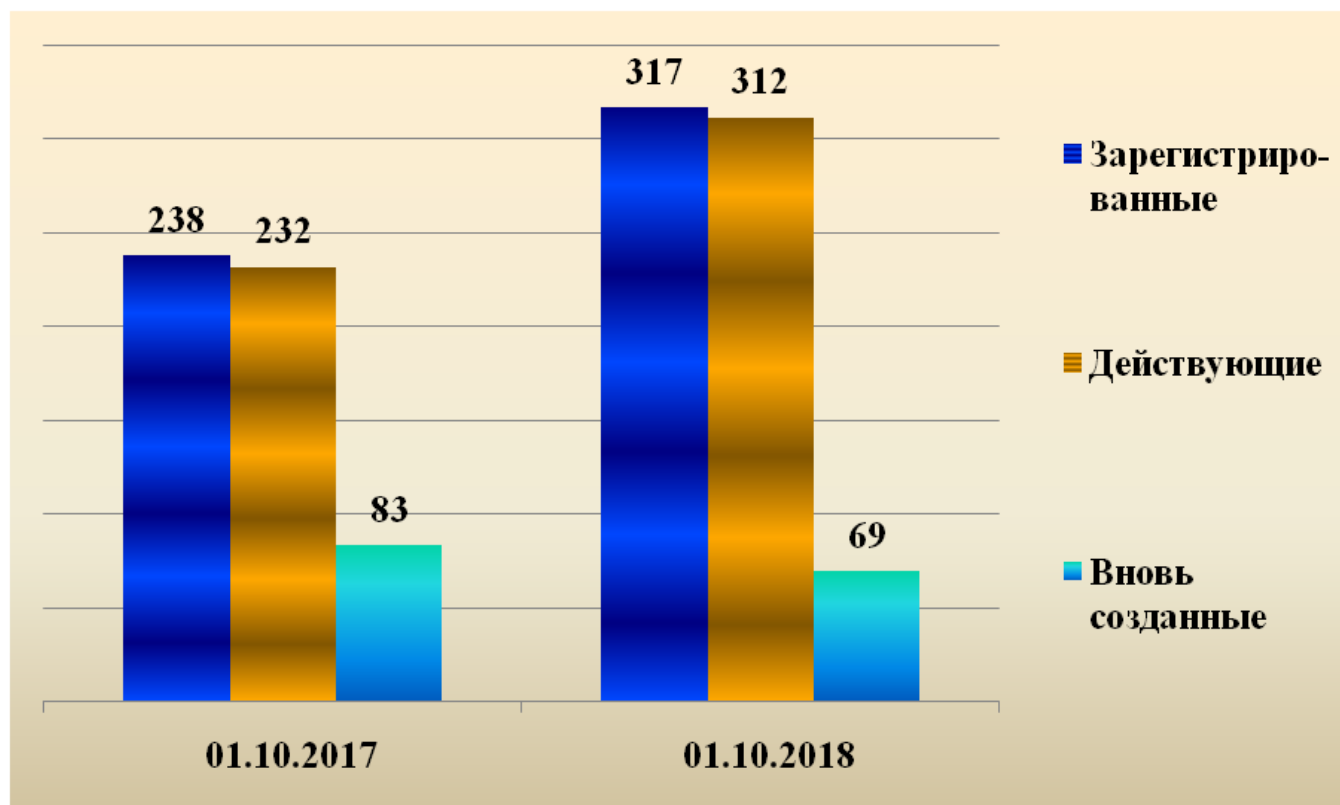


Количество семейных предприятий

По состоянию на 1 октября 2018 года количество зарегистрированных семейных предприятий, прошедших государственную регистрацию в качестве юридического лица, составило 317 ед., из них действующих составило 312 единиц или 98,4 %. По сравнению с предыдущим годом, количество зарегистрированных семейных предприятий вырос на 34,5%.

lozim.

Динамика роста семейных предприятий, единиц



Если рассмотреть количество действующих семейных предприятий в разрезе видов экономической деятельности, то основная доля приходится на промышленность 49,4 % или 154 ед., услуги по проживанию и питанию 16,3 % или 51 ед., на торговлю 11,9 % или 37 ед., сельское, лесное и рыбное хозяйство 9,6 % или 30 ед., на строительство 0,6 % или 2 ед., на информацию и связь 1,3 % или 4 ед, здравоохранение и предоставление социальных услуг 1,9 % или 6 ед. и прочие виды 9,0 % или 28 ед.

**Доля действующих семейных предприятий
в разрезе видов экономической деятельности, %**



**Управление статистики Наманганской области
Отдел ведения статистических регистров**

**Ответственный за выпуск: А.Сиддиков
(0369) 227-84-96**

**Материал подготовлен на основании
данных Единого государственного регистра
предприятий и организаций (ЕГРПО)**