

Управление статистики Наманганской области

Промышленное производство Наманганской области за январь-август 2018 года

ЦИФРЫ:

- Объем промышленного производства составил **3071,3 млрд. сум**, прирост на **10,4%**
- Темп роста производства потребительских товаров - **5,8%**
- Доля потребительских товаров в общем объеме производства – **71,0%**
- Удельный вес малого бизнеса в промышленности – **66,7 %**

По предварительным данным в январь-июль 2018 года предприятиями области произведено промышленной продукции на 3071,3 млрд. сум, темп роста к аналогичному периоду прошлого года составил 110,4 %.

Основным фактором роста общего объема промышленного производства стал прирост производства в обрабатывающей промышленности на 9,7 %, горнодобывающей промышленности и разработки карьеров на 4,4 %, электроснабжения, подачи газа, пара и кондиционирования воздуха на 7,8 % и водоснабжения, канализации, сбора и утилизации отходов на 2,1 раз.

Структура промышленного производства по основным видам экономической деятельности за январь-август 2018 года

Обрабатывающая промышленность (темп роста 109,7 % доля в общем объеме производства 93,4%)

Горнодобывающая промышленность и разработка карьеров промышленности (темп роста 104,4 % доля в общем объеме производства 0,4%)

Электроснабжение, подача газа, пара и кондиционирование воздуха (темп роста 107,8 % доля в общем объеме производства 4,7%)

Водоснабжение, канализация, сбор и утилизация отходов воздуха (темп роста 210,8% доля в общем объеме производства 1,6%)

100 %



продолжение

Горнодобывающая промышленность и разработка карьеров.

Объем произведенной продукции предприятиями горнодобывающей промышленности и разработки карьеров составил 11,0 млрд.сум или 0,4 % от общего объема промышленности.

Обрабатывающая промышленность.

Объем произведенной продукции предприятиями обрабатывающей промышленности в январь-август 2018 года составил 2867,1млрд.сум или 93,4 % от общего объема промышленности.

Производство отдельных видов промышленной продукции крупными промышленными предприятиями в обрабатывающей промышленности за январь-август

Продукция обрабатывающей промышленности	Производство за 2018 год	Производство за 2017 год	Темп роста, в %
Масло растительное (нерафинированное), тыс.тонн	9,3	6,9	133,2
Пух хлопковый (линт) тыс.тонн	1,9	1,8	102,7
Водка – тыс л 100% спирта	706,0	794,5	88,9
Вина, тыс л	882,0	726,0	121,5
Мука, тыс.тонн	74,4	76,5	97,2
Масло растительное (рафинированное), тыс.тонн	7,3	6,1	119,1



***Электроснабжение,
подача газа, пара и
кондиционирование воздуха.***

Объем произведенной продукции предприятиями электроснабжения, подачи газа, пара и кондиционирования воздуха составил 144,7 млрд.сум (4,7 % от общего объема промышленности).

***Водоснабжение, канализация,
сбор и утилизация отходов.***

Объем произведенной продукции предприятиями водоснабжения, канализации, сбора и утилизации отходов составил 48,5 млрд.сум (1,6 % от общего объема промышленности).

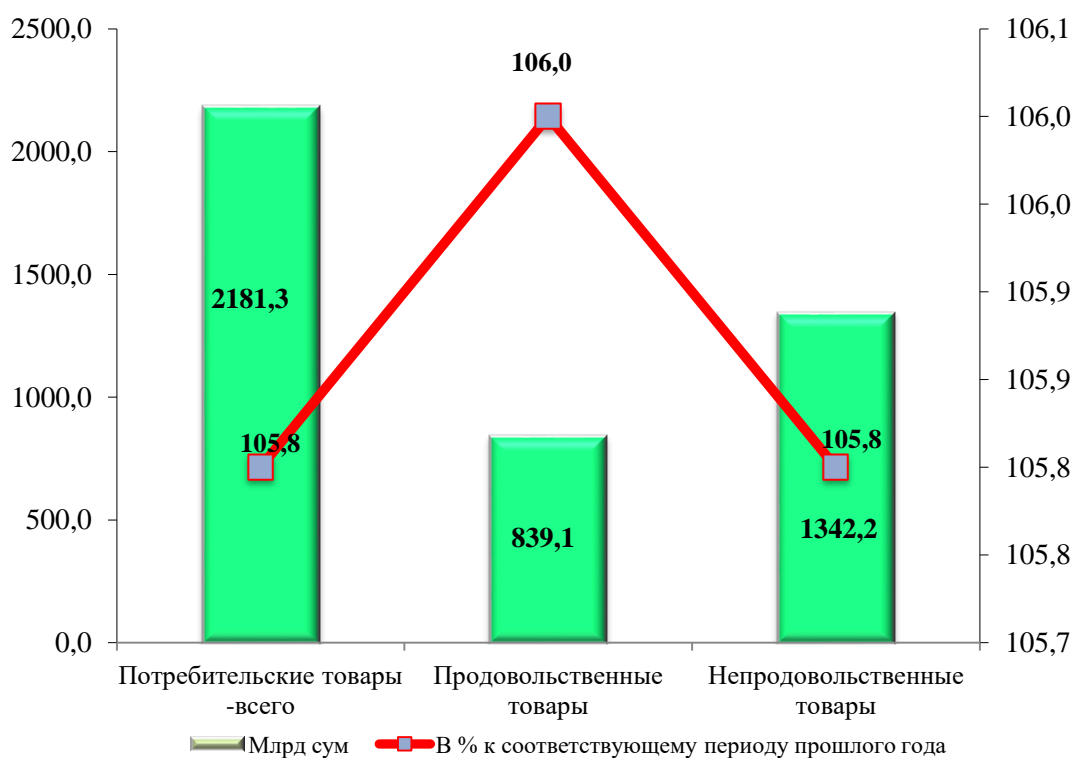





Производство потребительских товаров.

В результате принимаемых мер по расширению ассортимента и стимулированию выпуска готовой продукции, производство потребительских товаров составило 2181,3 млрд.сум и по сравнению с январем-августом 2017 года возросло на 5,8 %, удельный вес в общем объеме промышленности составил 71,0 %.

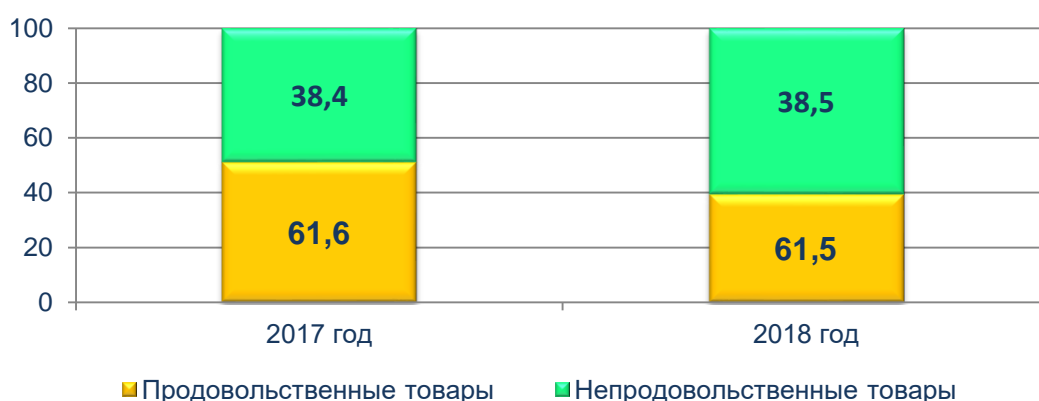
Объем и темпы роста производства потребительских товаров за январь-август 2018 года



По сравнению с январем-августом 2017 года, в структуре потребительских товаров в январе-августе 2018 года отмечено уменьшение удельного веса производства непродовольственных товаров от 61,6 % до 61,5 %.



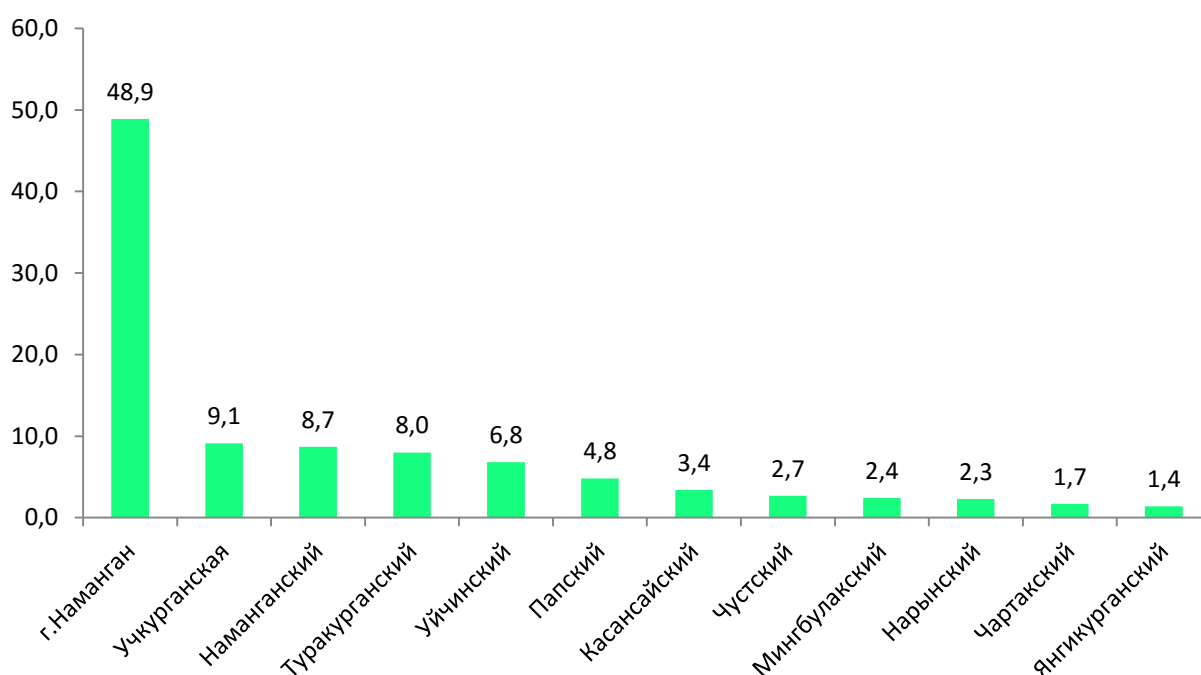
Структура производства потребительских товаров за январь-август, в %



Промышленное производство регионов.

В структуре выпуска промышленной продукции области наибольший удельный вес приходится на г.Наманган (48,9 % от Наманганской области объема промышленности), Наманганский район (8,7 %), Учкурганский район (9,1 %), Туракурганский район (8,0 %), Уйчинский район (6,8 %).

Удельный вес регионов в общем объеме промышленного производства за январь-август 2018 года

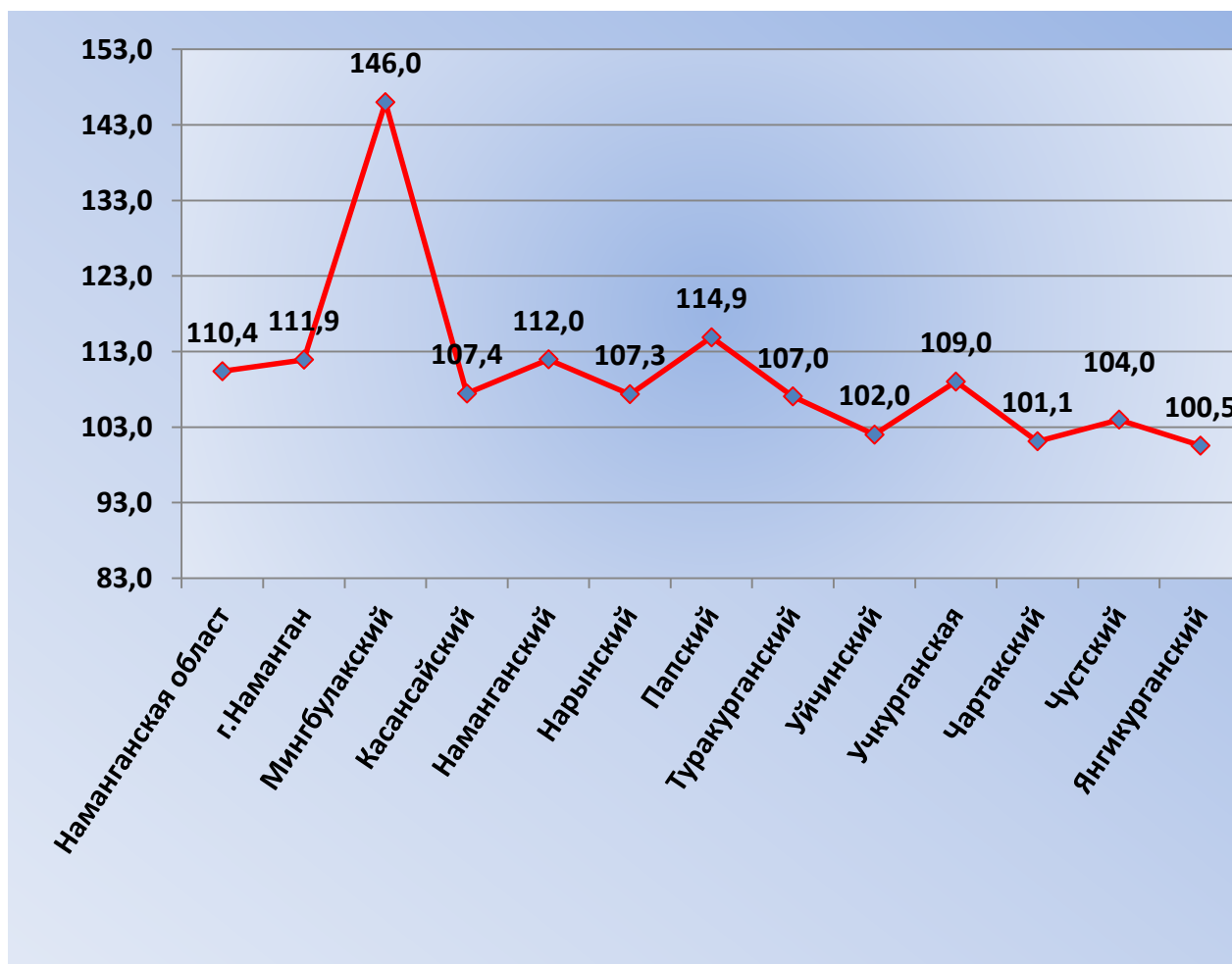




При этом, наименьший удельный вес приходится на Янгикурганский (1,4%) Чартаковский (по 1,7 %), Нарынский (2,3 %), районы.

Следует отметить, что реализация высокотехнологичных проектов по выпуску конкурентоспособной продукции способствовала значительному увеличению производства в Папском районе (114,9 % к январю-августу 2017 года), Наманганском районе (104,5 %), Мингбулакском районе (146,0 %).

Темпы роста промышленного производства по регионам за январь-август 2018 года





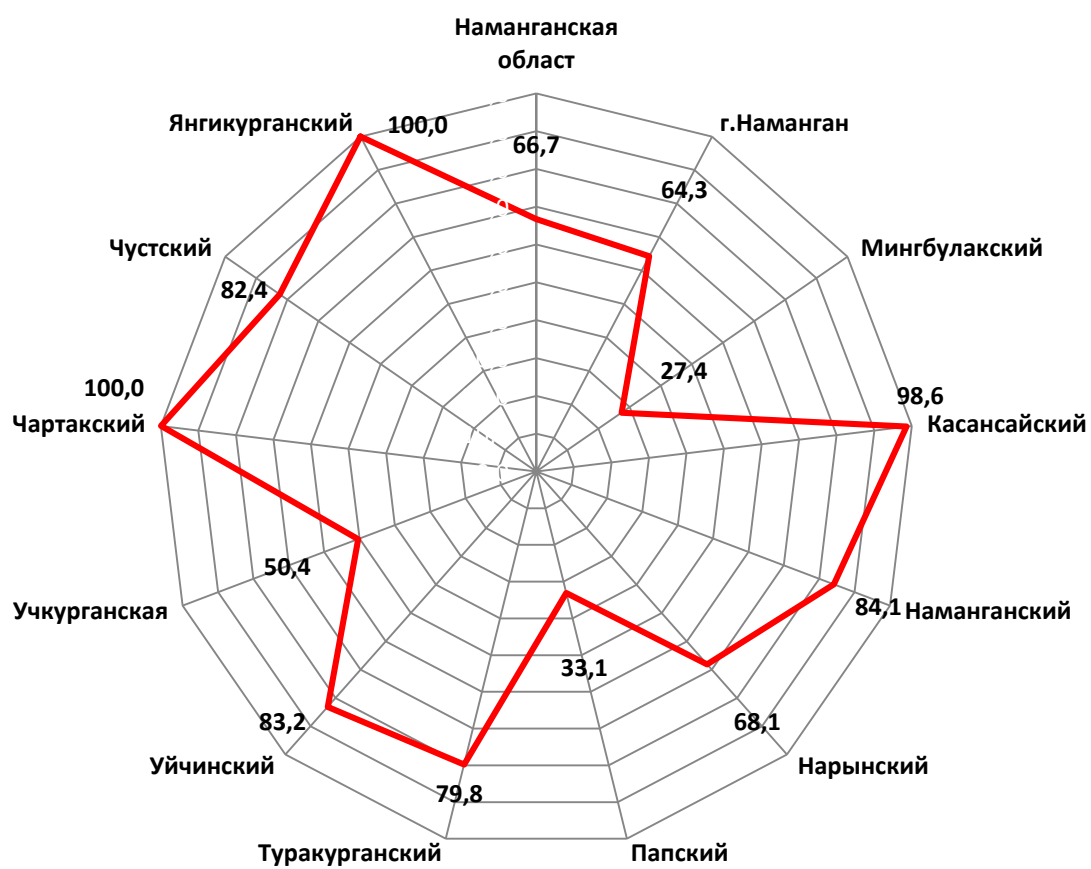
Вклад малого бизнеса в промышленное производство.

Динамичное развитие промышленной деятельности субъектов малого предпринимательства обеспечило рост производства промышленной продукции к соответствующему периоду прошлого года на 6,0 %, при этом доля малого бизнеса в промышленности составила 66,7 %.

В разрезе регионов наибольший удельный вес малого бизнеса наблюдается в Янгикурганском (100,0 % от общего объема промышленности), Чартакском (100,0 %), Касансайском (98,6 %) и Наманганском (84,1 %) районах. При этом, наименьшая доля малого бизнеса наблюдается в Мингбулакском (27,4 %), Папском (33,1 %), Учкурганском (50,4 %) районах.

продолжение

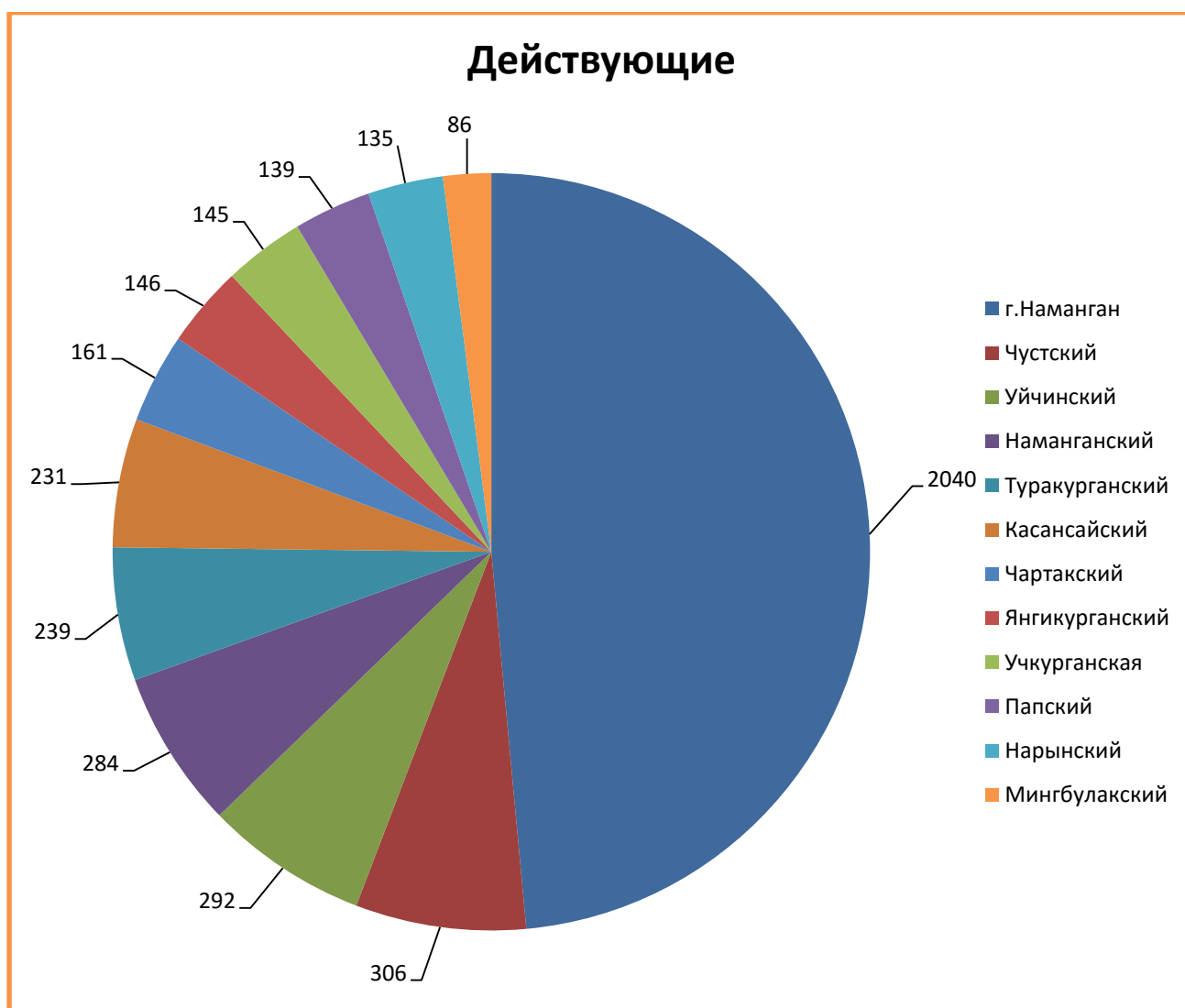
Доля малого бизнеса в общем объеме промышленного производства по регионам за январь-август 2018 года, в %



Действующие и вновь созданные предприятия промышленности.

На сегодняшний день в области действует больше 4,2 тысяч предприятий промышленности, из них на г.Наманган приходится 2040 предприятий, 306 – на Чустский, 292 – на Уйчинский, 284 – на Наманганский, 231 – на Касанайский, 239 – на Туракурганский, 161 – на Чартакский, 145 – на Учкурганский, 146 – на Янгикурганский, 139 – на Папский, 135 – на Нарынский, 86 – на Мингбулакский районы.

Количество действующих предприятий промышленности по состоянию на 1 сентябрь 2018 года



продолжение

В течение января-августа текущего года в области вновь создано более 633 предприятий промышленности, из которых около 66,7 % приходится на г.Наманган, Чустский, Туракурганский, Уйчинский, Касансайский районы.

**Вновь созданных предприятий промышленности по состоянию
на 1 сентябрь 2018 года, ед.**



Отдел статистики промышленности
Управление статистики Наманганской области
Ответственный за выпуск: Э.Жалилов
Контактный телефон: (0371) 230-84-80