

Промышленное производство Наманганской области за январь-ноябрь 2018 года

ЦИФРЫ:

- Объем промышленного производства составил **5051,2 млрд. сум**, прирост на **112,0%**
- Темп роста производства потребительских товаров - **5,8%**
- Доля потребительских товаров в общем объеме производства – **67,8%**
- Удельный вес малого бизнеса в промышленности – **69,1 %**

По предварительным данным в январь-ноябрь 2018 года предприятиями области произведено промышленной продукции на 5051,2 млрд. сум, темп роста к аналогичному периоду прошлого года составил 112,0 %.

Основным фактором роста общего объема промышленного производства стал прирост производства в обрабатывающей промышленности на 11,0 %, горнодобывающей промышленности и разработки карьеров на 4,4 %, электроснабжения, подачи газа, пара и кондиционирования воздуха на 117,5 % и водоснабжения, канализации, сбора и утилизации отходов на 2,0 раз.

Структура промышленного производства по основным видам экономической деятельности за январь-ноябрь 2018 года





продолжение

Горнодобывающая промышленность и разработка карьеров.

Объем произведенной продукции предприятиями горнодобывающей промышленности и разработки карьеров составил 16,9 млрд.сум или 0,3 % от общего объема промышленности.

Обрабатывающая промышленность.

Объем произведенной продукции предприятиями обрабатывающей промышленности в январь-ноябрь 2018 года составил 4744,9 млрд.сум или 93,9 % от общего объема промышленности.

Производство отдельных видов промышленной продукции крупными промышленными предприятиями в обрабатывающей промышленности за январь-ноябрь

Продукция обрабатывающей промышленности	Производство за 2018 год	Производство за 2017 год	Темп роста, в %
Масло растительное (нерафинированное), тыс.тонн	12,4	13,7	90,9
Пух хлопковый (линт) тыс.тонн	3,3	3,3	101,1
Водка – тыс л 100% спирта	948,0	1073,0	88,4
Вина, тыс л	1338,0	1080,0	123,9
Мука, тыс.тонн	103,4	101,0	102,4
Масло растительное (рафинированное), тыс.тонн	10,3	12,1	84,7



***Электроснабжение,
подача газа, пара и
кондиционирование воздуха.***

Объем произведенной продукции предприятиями электроснабжения, подачи газа, пара и кондиционирования воздуха составил 223,2 млрд.сум (4,4 % от общего объема промышленности).

***Водоснабжение, канализация,
сбор и утилизация отходов.***

Объем произведенной продукции предприятиями водоснабжения, канализации, сбора и утилизации отходов составил 66,2 млрд.сум (1,3 % от общего объема промышленности).

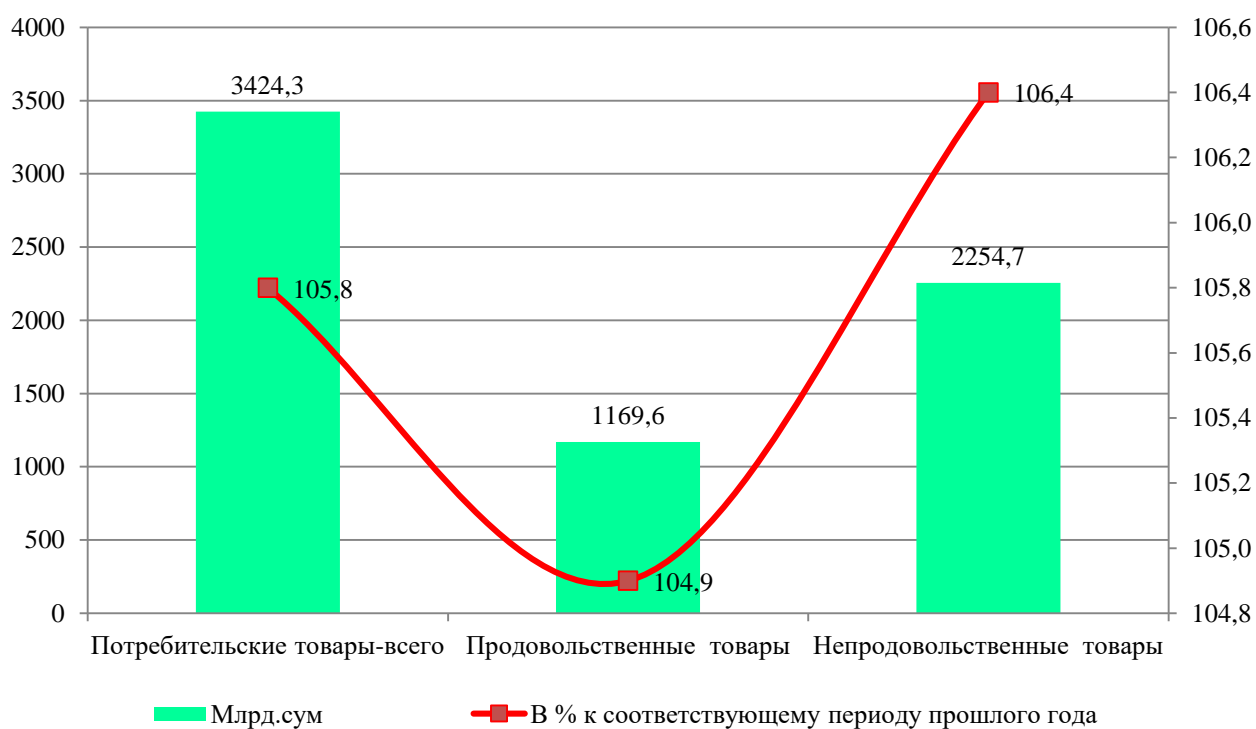


продолжение


Производство потребительских товаров.

В результате принимаемых мер по расширению ассортимента и стимулированию выпуска готовой продукции, производство потребительских товаров составило 3424,3 млрд.сум и по сравнению с январем-ноябрем 2017 года возросло на 5,8 %, удельный вес в общем объеме промышленности составил 67,8 %.

Объем и темпы роста производства потребительских товаров за январь-ноябрь 2018 года



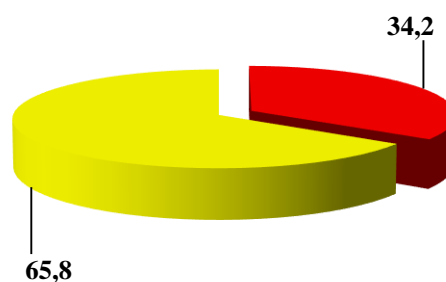
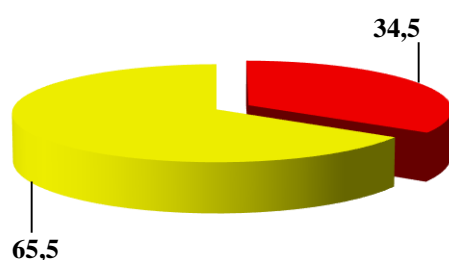
По сравнению с январем-ноябрем 2017 года, в структуре потребительских товаров в январе-ноябре 2018 года отмечено уменьшение удельного веса производства продовольственных товаров от 34,5 % до 34,2 %.



Структура производства потребительских товаров за январь-ноябрь, в %

январь-ноябрь 2017 год

январь-ноябрь 2018 год



- продовольственных товаров
- непродовольственных товаров

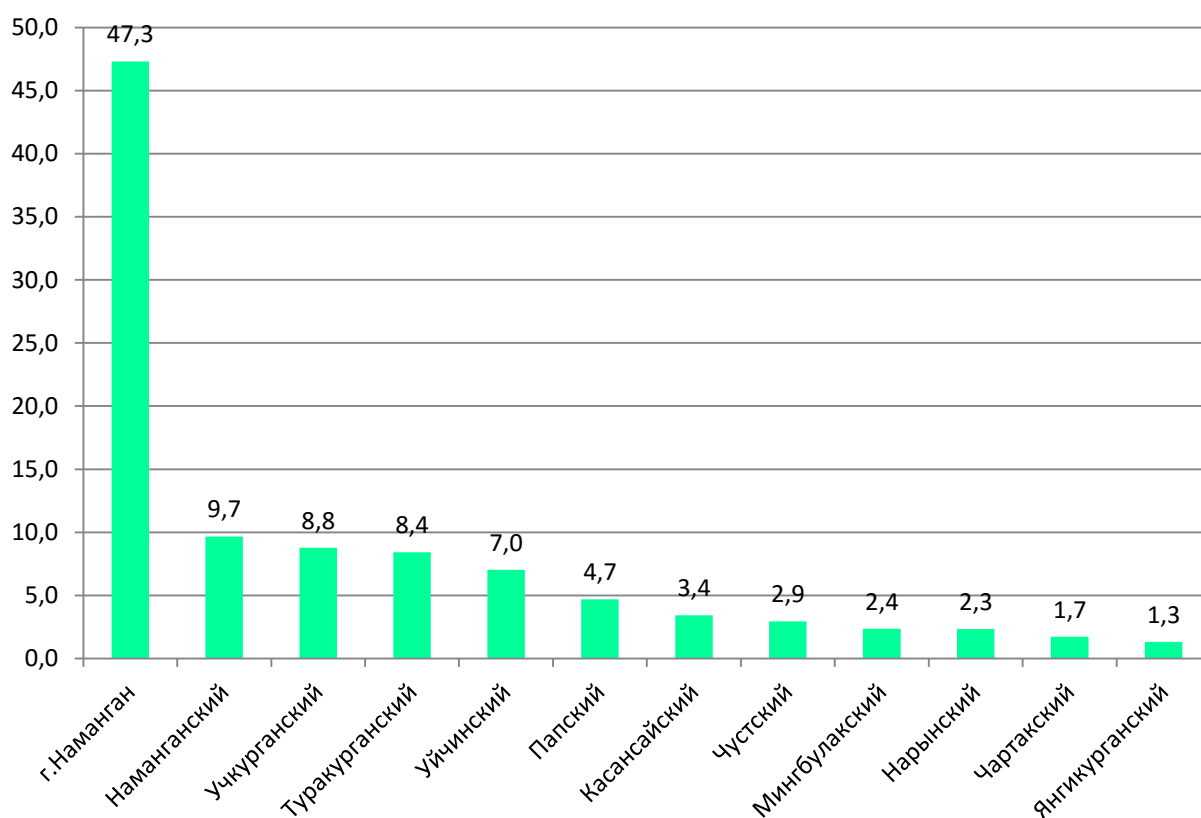
Промышленное производство регионов.

В структуре выпуска промышленной продукции области наибольший удельный вес приходится на г.Наманган (47,3 % от Наманганской области объема промышленности), Наманганский район (9,7 %), Учкурганский район (8,8 %), Туракурганский район (8,4 %), Уйчинский район (7,0 %).

При этом, наименьший удельный вес приходится на Янгикурганский (1,3%) Чартакский(по 1,7 %), Нарынский (2,3 %), Мингбулакский (2,4 %) Чустский (2,9 %) районы.

продолжение

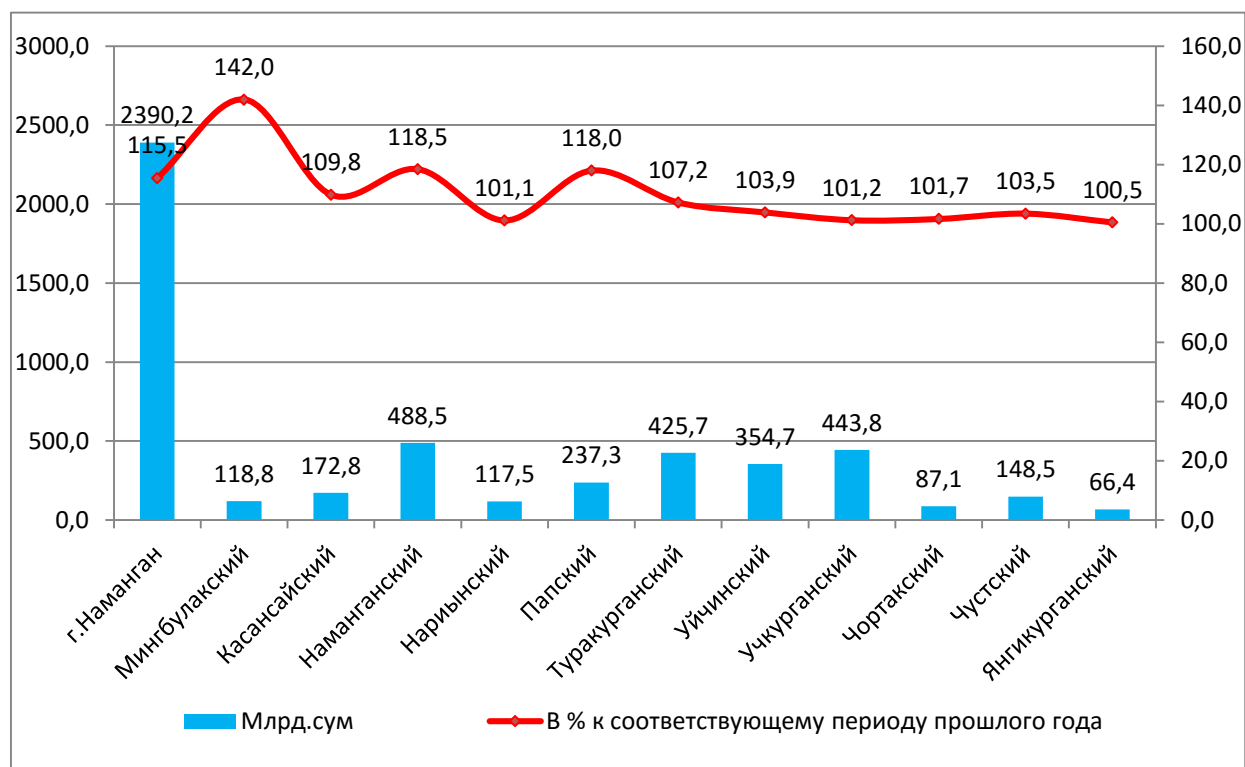
Удельный вес регионов в общем объеме промышленного производства за январь-ноябрь 2018 года



Следует отметить, что реализация высокотехнологичных проектов по выпуску конкурентоспособной продукции способствовала значительному увеличению производства в Папском районе (118,0 % к январю-ноябрю 2017 года), Наманганском районе (118,5 %), Мингбулакском районе (142,0 %).

продолжение

Темпы роста промышленного производства по регионам за январь-ноябрь 2018 года



Производство продукции предприятий с иностранными инвестициями

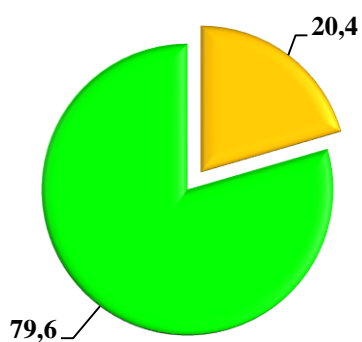
За отчетный период предприятиями с иностранными инвестициями произведено продукции на 1138,1 млрд. сум, темпы роста к соответствующему периоду прошлого года составили 116,0%.

Если в предыдущем году удельный вес продукции совместных предприятий в общем объеме производства был равен 20,4%, то в отчетном периоде он увеличился и достиг 22,5%.

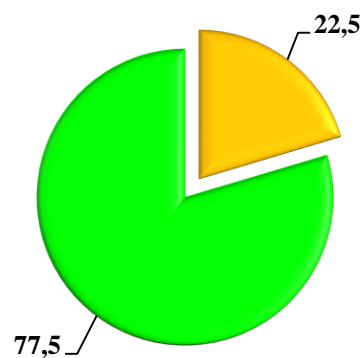


Удельный вес продукции предприятий с иностранными инвестициями в общем объеме промышленности, %

январь-ноябрь 2017 года



январь-ноябрь 2018 года



- Предприятия с иностранными инвестициями
- Другие предприятия области

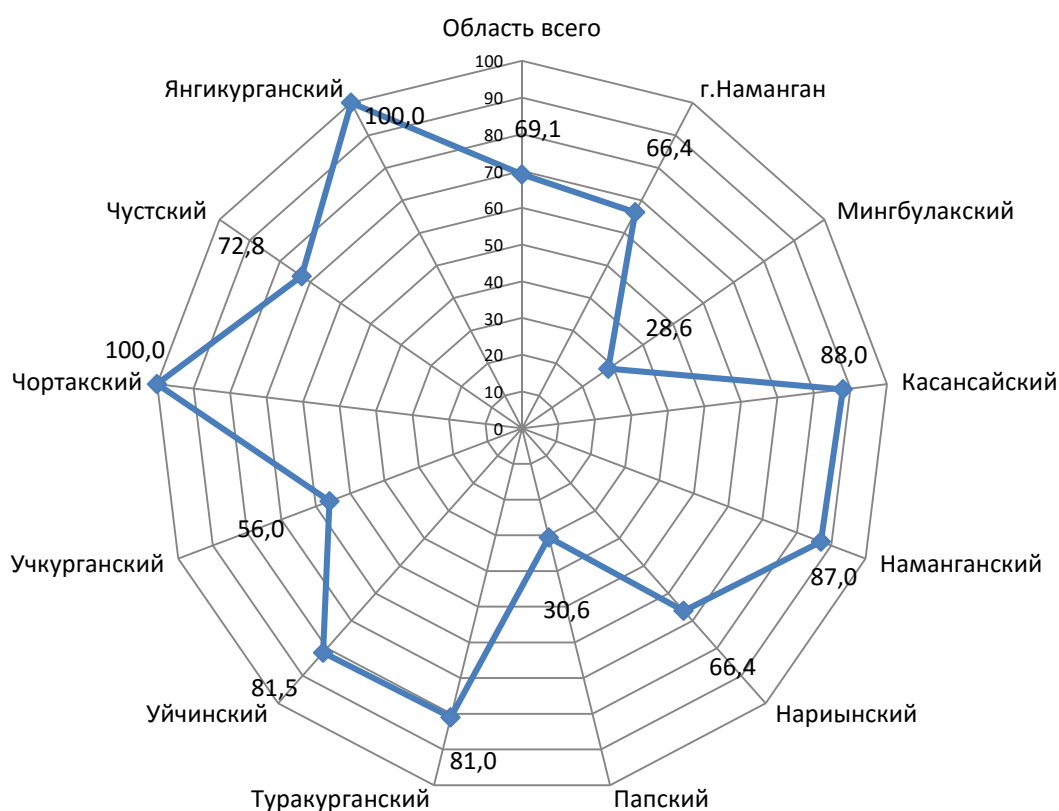
Вклад малого бизнеса в промышленное производство.

Динамичное развитие промышленной деятельности субъектов малого предпринимательства обеспечило рост производства промышленной продукции к соответствующему периоду прошлого года

на 7,7 %, при этом доля малого бизнеса в промышленности составила 69,1 %.

В разрезе регионов наибольший удельный вес малого бизнеса наблюдается в Янгикурганском (100,0 % от общего объема промышленности), Чортакском (100,0 %), Касансайском (88,0 %) и Наманганском (87,0 %) районах. При этом, наименьшая доля малого бизнеса наблюдается в Мингбулакском (28,6 %), Папском (30,6 %), Учкурганском (56,0 %) районах.

Доля малого бизнеса в общем объеме промышленного производства по регионам за январь-ноябрь 2018 года, в %

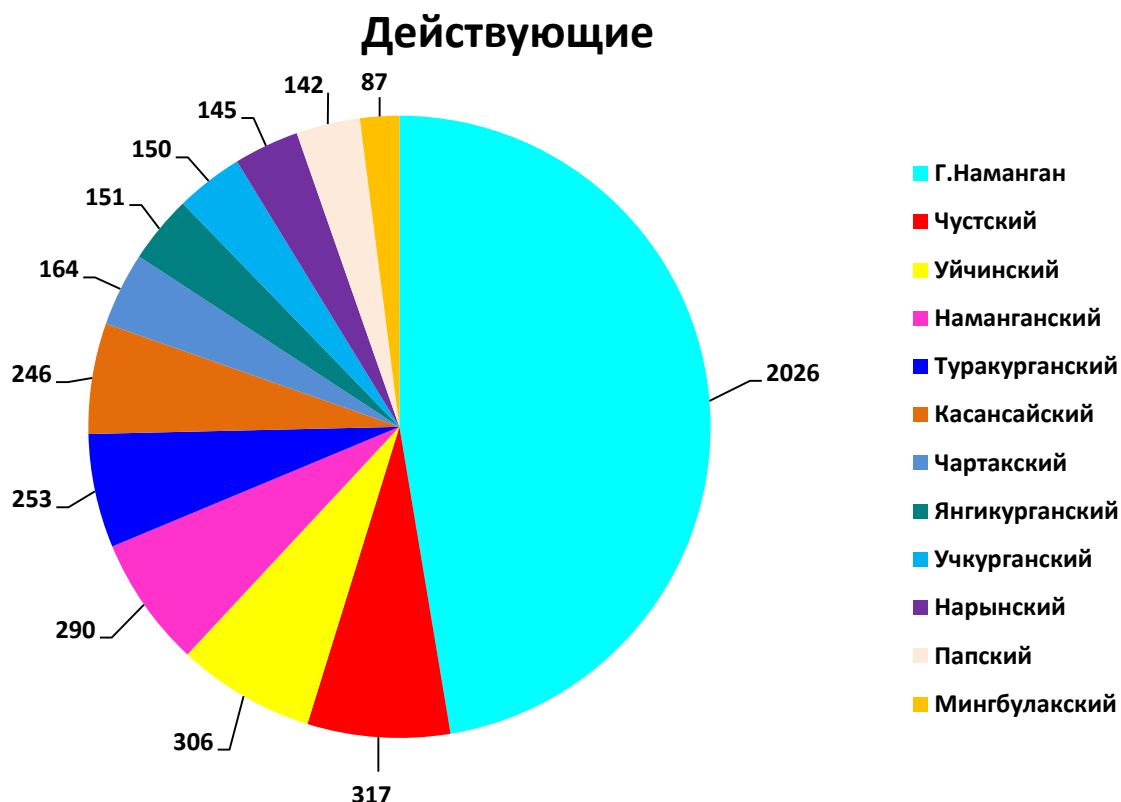




Действующие и вновь созданные предприятия промышленности.

На сегодняшний день в области действует больше 4,2 тысяч предприятий промышленности, из них на г.Наманган приходится 2026 предприятий, 317 – на Чустский, 306 – на Уйчинский, 290 – на Наманганский, 246 – на Касанайский, 253 – на Туракурганский, 164 – на Чартакский, 150 – на Учкурганский, 151 – на Янгикурганский, 142 – на Папский, 145 – на Нарынский, 87 – на Мингбулакский районы.

Количество действующих предприятий промышленности по состоянию на 1 декабрь 2018 года



продолжение

В течение января-ноября текущего года в области вновь создано более 829 предприятий промышленности, из которых около 67,6 % приходится на г.Наманган, Чустский, Туракурганский, Уйчинский, Касансайский районы.

**Вновь созданных предприятий промышленности по состоянию
на 1 декабрь 2018 года, ед.**



Отдел статистики промышленности
Управление статистики Наманганской области
Ответственный за выпуск: Э.Жалилов
Контактный телефон: (0371) 230-84-80