



Внешняя торговля

(предварительные данные)

Январь-август 2018 года

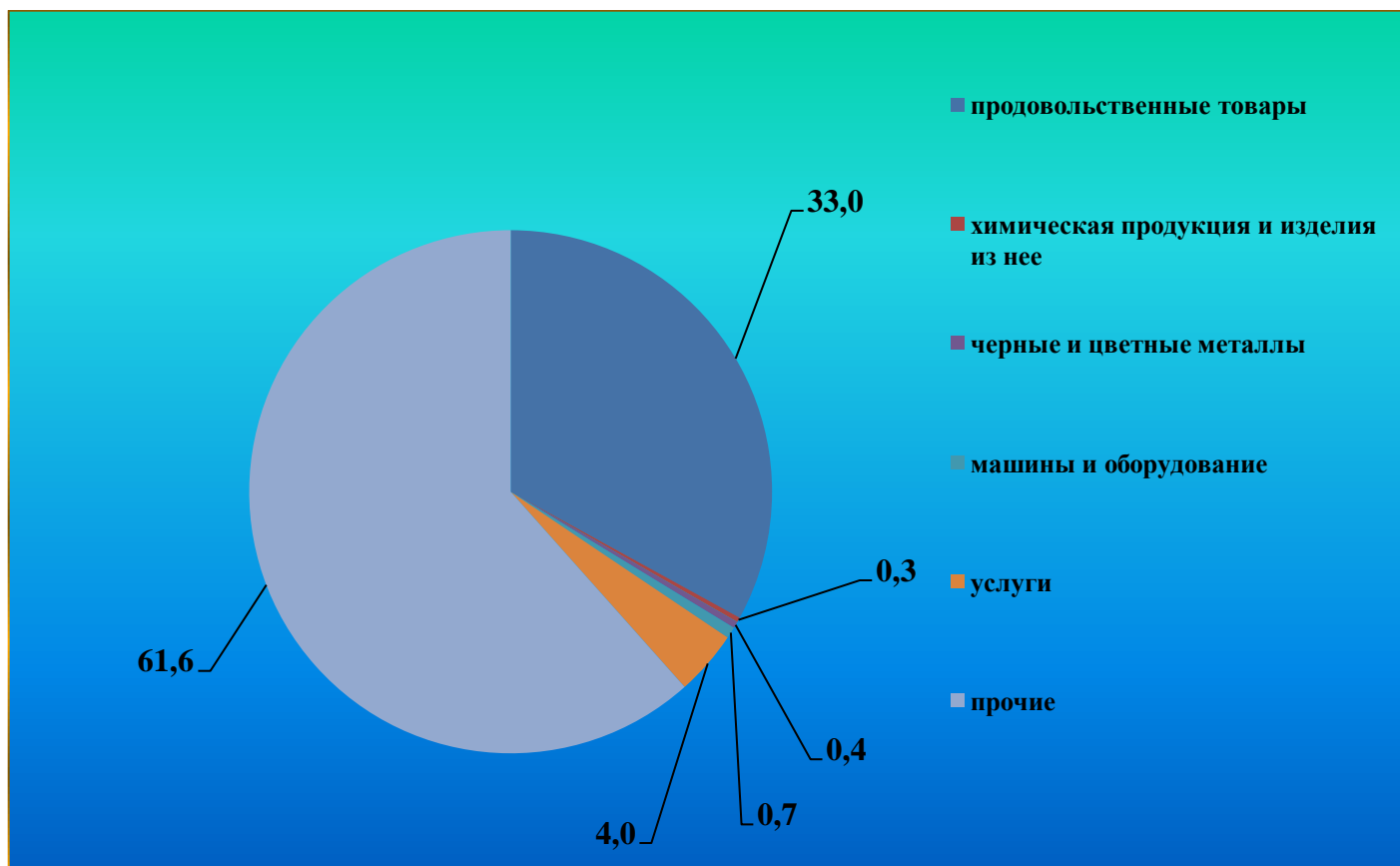
Внешнеторговый оборот области за январь-август 2018 года составил 632,0 млн.долл.США, в том числе экспорт 158,3 млн. долл.США, импорт– 473,7 млн.долл.США. Сальдо внешней торговли составило минус 158,3 млн.долл. США.

За последние годы в области изменилась структура экспорта и наблюдается увеличение почти по всем группам товаров и услуг.

Увеличение объемов экспорта черных и цветных металлов – на 266,3 %

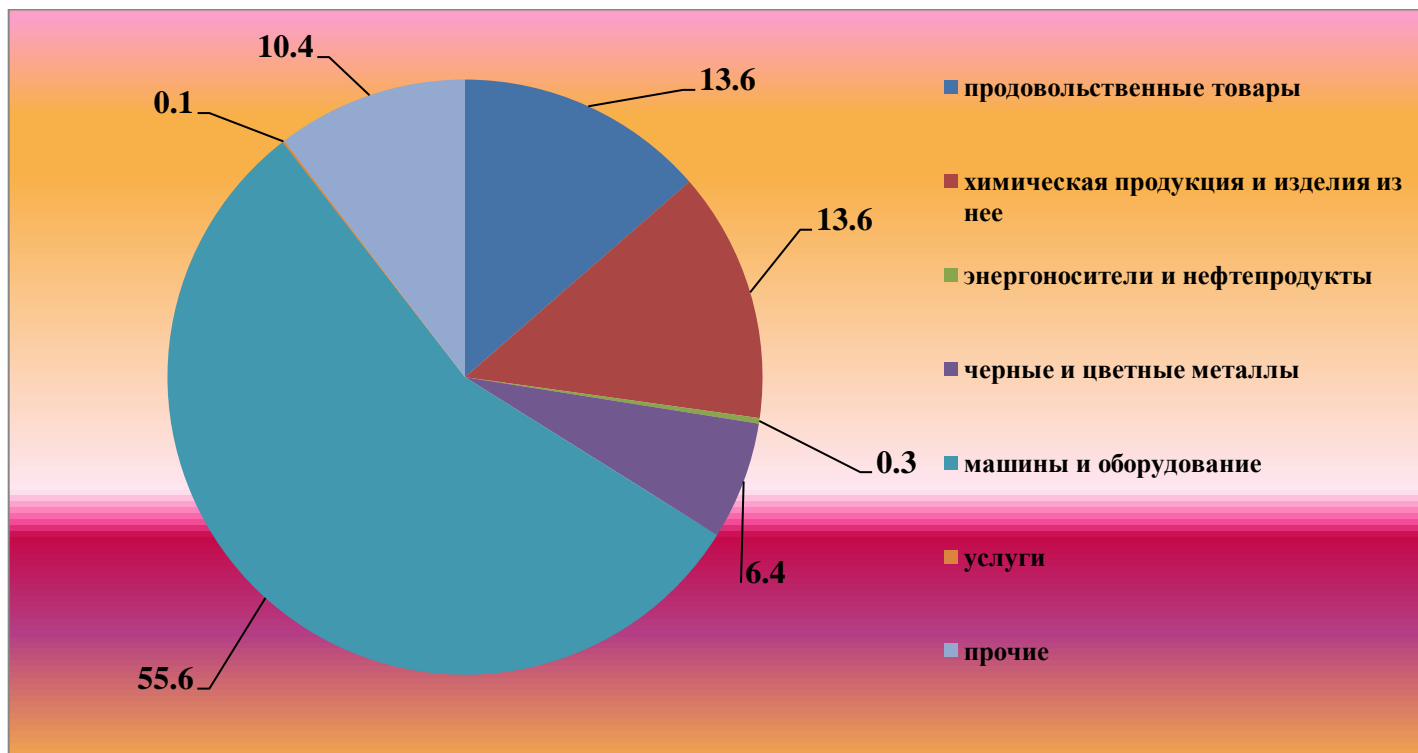
Объем экспорта продовольственных товаров увеличился на 125,6 %

Структура экспорта, в процентах



Внешняя торговля

В структуре импорта основная доля приходится на машины и оборудование – 55,6 % и продовольственные товары – 13,6 %.



Экспорт услуг



Доля услуг в общем объеме экспорта составляет 4,0 процента.



Внешняя торговля

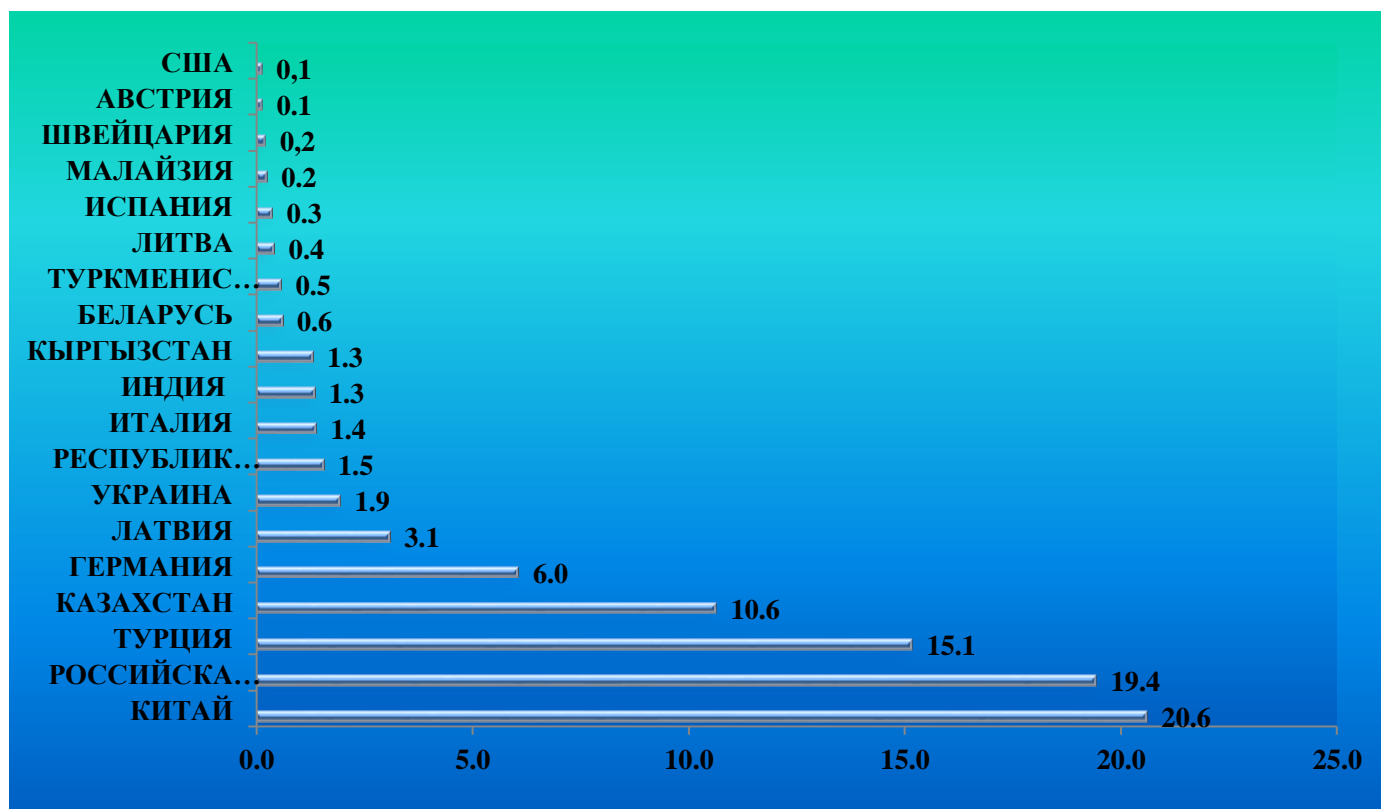
Оборот внешней торговли области за январь-август 2018 года характеризуется следующими данными:

	2018г январь- август	2017г январь- август	темп роста
Экспорт	100,0	100,0	142,0
продовольственные товары	34,8	33,0	125,6
химическая продукция и изделия из нее	0,2	0,3	253,6
энергонасосители и нефтепродукты	0,01	0,01	150,0
черные и цветные металлы	0,2	0,4	266,3
машины и оборудование	0,1	0,7	653,6
услуги	2,6	4,0	203,4
прочие	62,1	61,6	131,6
	100,0	100,0	100,0
Импорт	10,1	13,6	298,7
продовольственные товары	23,2	13,6	130,4
химическая продукция и изделия из нее	0,8	0,3	94,0
энергонасосители и нефтепродукты	6,6	6,4	215,9
черные и цветные металлы	44,8	55,6	276,5
машины и оборудование	0,2	0,1	130,8
услуги	14,3	10,3	161,6
прочие	34,8	33,0	125,6

Внешняя торговля

Страны, имеющие наибольший удельный вес
в товарообороте области в январь-август 2018 года, в процентах

	удельный вес товарооборота в области, в процентах	темп роста
КИТАЙ	20,6	158,0
РОССИЙСКАЯ ФЕДЕРАЦИЯ	19,4	164,8
ТУРЦИЯ	15,1	406,9
КАЗАХСТАН	10,6	136,3
ГЕРМАНИЯ	6,0	129,7
ЛАТВИЯ	3,1	500,8
УКРАИНА	1,9	639,6
РЕСПУБЛИКА КОРЕЯ	1,5	88,8
ИТАЛИЯ	1,4	321,8
ИНДИЯ	1,3	168,2
КЫРГЫЗСТАН	1,3	104,4
БЕЛАРУСЬ	0,6	167,2
ТУРКМЕНИСТАН	0,5	187,1
ЛИТВА	0,4	62,9
ИСПАНИЯ	0,3	95,9
МАЛАЙЗИЯ	0,2	23,9
ШВЕЙЦАРИЯ	0,2	59,8
АВСТРИЯ	0,1	50,8
США	0,1	25,6



Телефон : 69 227-84-87