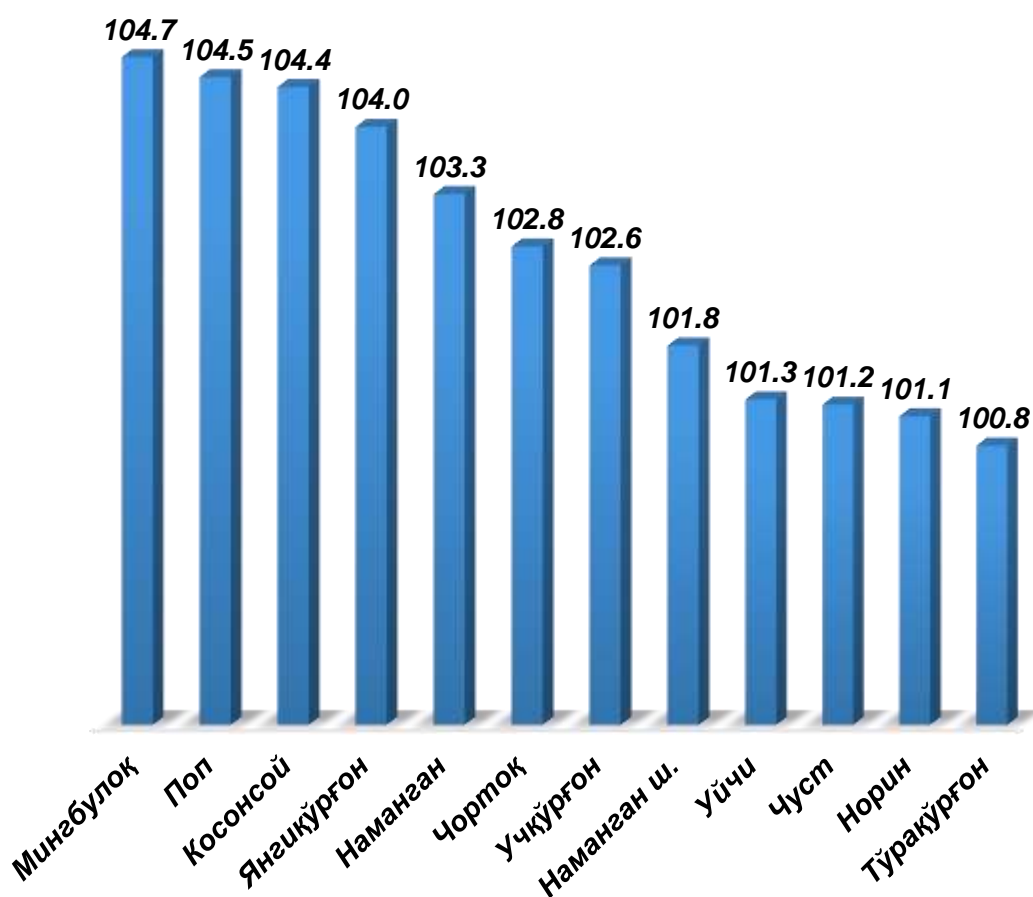


I. ҚИШЛОҚ, ҶРМОН ВА БАЛИҚ ХЎЖАЛИГИ

2019 йилнинг январь-сентябрь ойларида ишлаб чиқарилган (кўрсатилган хизматлар) умумий ҳажми 11 634,3 млрд.сўмни ёки 2018 йилнинг мос даврига нисбатан 102,7 % ни, шу жумладан, деҳқончилик ва чорвачилик, овчилик ва бу соҳаларда кўрсатилган хизматлар ҳажми 10 718,0 млрд.сўмни (102,8 %), ўрмончилик хўжаликларида 894,7 млрд.сўмни (102,1 %), балиқчилик хўжаликларида 21,6 млрд.сўмни (111,5 %) ташкил қилди.

Қишлоқ, ўрмон ва балиқ хўжалиги маҳсулотлари ўсиш суръати (2019 йил январь-сентябрь ойларида шаҳар ва туманлар кесимида тақсимланиши фоиз кўринишида)



Ҳосил йиғими. 2019 йилнинг январь-сентябрь ойларида барча тоифадаги хўжаликлар томонидан 410,9 минг тонна жами дон, шундан 369,8 минг тонна бошоқли дон экинлари ишлаб чиқарилиб, шу жумладан 369,8 минг тоннаси буғдой ташкил қилди. 220,7 минг тонна картошка етиштирилди (2018 йилга нисбатан 6,9 % га кўп), 536,6 минг тонна сабзавот (4,6 % га кўп) йиғиб олинди, 52,3 минг тонна полиз экинлари (1,5 % га кўп), 179,5 минг тонна мева ва резаворлар (1,0 % га кўп) ва 80,8 минг тонна узум (2,6 % га кўп) етиштирилди.

**Худудлар кесимида қишлоқ, ўрмон ва балиқ
хўжалиги маҳсулотлар ҳажми**

(2019 йил январь-сентябрь)

	Қишлоқ, ўрмон ва балиқ хўжалиги маҳсулотлар ҳажми		Аҳоли жон боши, (минг. сўм)
	млрд. сўм	2018 йил январь-сентябрь ойларига нисбатан, % да	
Вилоят жами	11 634,3	102,7	4 193,7
Наманган ш.	1 104,0	101,8	1 788,1
Мингбулоқ	682,3	104,7	5 497,7
Косонсой	630,5	104,4	3 066,9
Наманган т	1 245,7	103,3	7 074,1
Норин	702,5	101,1	4 352,7
Поп	818,0	104,5	3 778,3
Тўрақўрғон	931,8	100,8	4 189,6
Уйчи	874,2	101,3	4 174,7
Учқўрғон	818,4	102,6	4 830,9
Чортоқ	876,8	102,8	4 473,4
Чуст	1 127,9	101,2	4 313,2
Янгиқўрғон	1 822,2	104,0	8 499,1

**2019 йилнинг январь-сентябрь ойларида деҳқончилик
маҳсулотларини етиштириш**

	<i>тонна</i>	<i>Ўсиш суръати, % да</i>
Дон жами	410 873	102,9
<i>шу жумладан:</i>		
Фермер хўжаликлари	348 797	110,2
Деҳқон (аҳолининг шахсий ёрдамчи) хўжаликлари	58 220	73,9
Қишлоқ хўжалиги фаолиятини амалга оширувчи ташкилотлар	3 856	96,7
шундан бошоқли дон	369 838	103,9
<i>шу жумладан:</i>		
Фермер хўжаликлари	335 571	110,3
Деҳқон (аҳолининг шахсий ёрдамчи) хўжаликлари	31 458	63,9
Қишлоқ хўжалиги фаолиятини амалга оширувчи ташкилотлар	2 809	108,7
Шу жамладан буғдой	369 793	104,0
<i>шу жумладан:</i>		
Фермер хўжаликлари	335 526	110,5
Деҳқон (аҳолининг шахсий ёрдамчи) хўжаликлари	31 458	63,9
Қишлоқ хўжалиги фаолиятини амалга оширувчи ташкилотлар	2 809	108,7
Картошка	220 682	106,9
<i>шу жумладан:</i>		
Фермер хўжаликлари	36 689	109,8

	<i>тонна</i>	<i>Ўсиш суръати, % да</i>
Деҳқон (аҳолининг шахсий ёрдамчи) хўжаликлари	183 845	106,4
Қишлоқ хўжалиги фаолиятини амалга оширувчи ташкилотлар	148	105,7
Сабзавот	536 585	104,6
<i>шу жумладан:</i>		
Фермер хўжаликлари	87 662	117,2
Деҳқон (аҳолининг шахсий ёрдамчи) хўжаликлари	444 712	102,2
Қишлоқ хўжалиги фаолиятини амалга оширувчи ташкилотлар	4 211	139,8
Полиз	52 300	101,5
<i>шу жумладан:</i>		
Фермер хўжаликлари	16 112	102,7
Деҳқон (аҳолининг шахсий ёрдамчи) хўжаликлари	36 096	101,0
Қишлоқ хўжалиги фаолиятини амалга оширувчи ташкилотлар	92	109,5
Мева ва резаворлар	179 523	101,0
<i>шу жумладан:</i>		
Фермер хўжаликлари	54 314	100,9
Деҳқон (аҳолининг шахсий ёрдамчи) хўжаликлари	121 871	100,7
Қишлоқ хўжалиги фаолиятини амалга оширувчи ташкилотлар	3 338	112,8
Узум	80 829	102,6
<i>шу жумладан:</i>		
Фермер хўжаликлари	20 796	108,9
Деҳқон (аҳолининг шахсий ёрдамчи) хўжаликлари	60 014	100,6
Қишлоқ хўжалиги фаолиятини амалга оширувчи ташкилотлар	19	90,5

2019 йил январь-сентябрь ойларида барча тоифадаги хўжаликлар томонидан етиштирилган қишлоқ хўжалиги маҳсулотлари



Жами дон (тонна)



Бошоқли дон (тонна)



Дукакли дон экинлари (тонна)



Мевалар ва резаворлар (тонна)





**Сабзавотлар, жами
(тонна)**




Картошка (тонна)



Полиз (тонна)



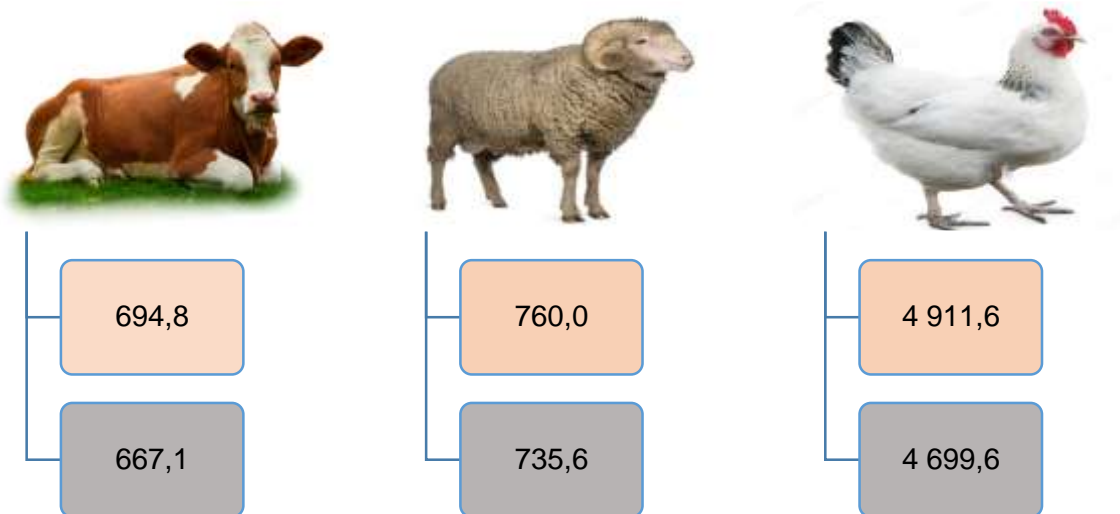
Узум (тонна)




Чорвачилик. 2019 йилнинг 1 октябрь ҳолатига йирик шохли қорамоллар ўтган йилнинг шу даврига нисбатан 104,2 % га (жами 694,8 минг бошни ташкил қилди), шу жумладан сигирлар 102,4 % га (226,3 минг бош), қўй ва эчкилар 103,3 % га (760,1 минг бош), отлар 101,5 % га (6 454 бош), паррандалар 104,5 % га (4 911,6 млн. бош) кўпайди.

2019 йил 1 октябрь ҳолатига чорва ва парранда бош сонлари

Минг бошда



 **2019 йил
1 октябрь ҳолатига**

 **2018 йил
1 октябрь ҳолатига**

Барча тоифадаги хўжаликларда чорвачилик маҳсулотлари (гўшт, сут, тухум) ишлаб чиқаришнинг ўсиши асосан деҳқон (аҳолининг шахсий ёрдамчи) хўжаликлари ҳисобига бўлиб, гўшт ишлаб чиқариш умумий ҳажмида уларнинг улуши 95,4 % га, сут ишлаб чиқаришда 97,0 % га, тухум ишлаб чиқаришда 31,9 % га ошди.

**2019 йилнинг 1 октябрь ҳолатига чорва моллари
ва паррандалар сони**

	<i>минг бош</i>	<i>Ўсиш суръати, % да</i>
Йирик шохли қорамол	694,8	104,2
<i>шу жумладан:</i>		
Фермер хўжаликлари	27,6	122,1
Деҳқон (аҳолининг шахсий ёрдамчи) хўжаликлари	663,2	103,2
Қишлоқ хўжалиги фаолиятини амалга оширувчи ташкилотлар	4,0	224,0
улардан сигирлар	226,3	102,4
<i>шу жумладан:</i>		
Фермер хўжаликлари	10,4	130,3
Деҳқон (аҳолининг шахсий ёрдамчи) хўжаликлари	215,2	101,4
Қишлоқ хўжалиги фаолиятини амалга оширувчи ташкилотлар	0,7	105,0
Қўй ва эчкилар	760,0	103,3
<i>шу жумладан:</i>		
Фермер хўжаликлари	26,8	106,3
Деҳқон (аҳолининг шахсий ёрдамчи) хўжаликлари	730,4	103,2
Қишлоқ хўжалиги фаолиятини амалга оширувчи ташкилотлар	2,9	123,2

	<i>минг бош</i>	<i>Ўсиш суръати, % да</i>
Отлар	6,4	101,5
<i>шу жумладан:</i>		
Фермер хўжаликлари	0,5	120,1
Деҳқон (аҳолининг шахсий ёрдамчи) хўжаликлари	6,0	100,2
Қишлоқ хўжалиги фаолиятини амалга оширувчи ташкилотлар	-	103,6
Паррандалар	4 911,6	104,5
<i>шу жумладан:</i>		
Фермер хўжаликлари	2 076,8	100,6
Деҳқон (аҳолининг шахсий ёрдамчи) хўжаликлари	1 850,8	102,1
Қишлоқ хўжалиги фаолиятини амалга оширувчи ташкилотлар	984,0	119,6

Деҳқон (аҳолининг шахсий ёрдамчи) хўжаликларида йирик шохли қорамолларнинг улуши 95,4 % ни, фермер хўжаликларида эса 3,2 % ни, шу жумладан, сигирлар мос равишда 95,1 ва 1,4 % ни, қўй ва эчкилар 96,1 ва 3,2 % ни, отлар 92,3 ва 0,2 % ни, паррандалар 37,7 ва 2,1 % ни ташкил этди.

2019 йилнинг январь-сентябрь ойларида барча тоифадаги хўжаликларда тирик вазн ҳисобида 112,8 минг тонна гўшт (2018 йилнинг январь-сентябрь ойларига нисбатан 2,6 % га кўп), 522,4 минг тонна сут (4,2 % га кўп), 457,6 млн. дона тухум (22,7 % га кўп) ишлаб чиқарилди.

**2019 йилнинг январь-сентябрь ойларида ишлаб чиқарилган
чорвачилик маҳсулотлари**

	<i>Миқдори</i>	<i>ўсиш суръати, % да</i>
Гўшт (тирик вазнда), минг тн.	112,8	102,6
<i>шу жумладан:</i>		
Фермер хўжаликлари	4,4	133,3
Деҳқон (аҳолининг шахсий ёрдамчи) хўжаликлари	107,6	101,6
Қишлоқ хўжалиги фаолиятини амалга оширувчи ташкилотлар	0,8	107,7
Сут, минг тн.	522,4	104,2
<i>шу жумладан:</i>		
Фермер хўжаликлари	15,0	116,1
Деҳқон (аҳолининг шахсий ёрдамчи) хўжаликлари	506,7	103,8
Қишлоқ хўжалиги фаолиятини амалга оширувчи ташкилотлар	0,6	96,7
Тухум, млн. дона	457,6	122,7
<i>шу жумладан:</i>		
Фермер хўжаликлари	224,5	163,0
Деҳқон (аҳолининг шахсий ёрдамчи) хўжаликлари	146,0	102,6
Қишлоқ хўжалиги фаолиятини амалга оширувчи ташкилотлар	87,1	94,0

**2019 йил 1 сентябрь ҳолатига қорамол ва парранда
бош сони ҳудудлар кесимида**



**Йирик шохли қорамол
(бош)**



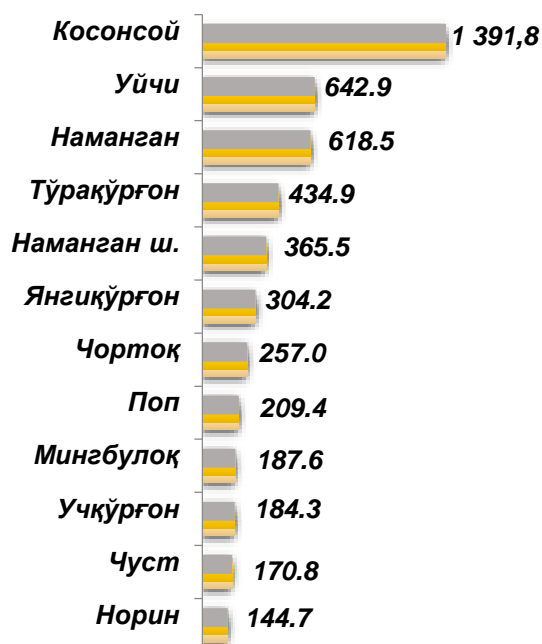
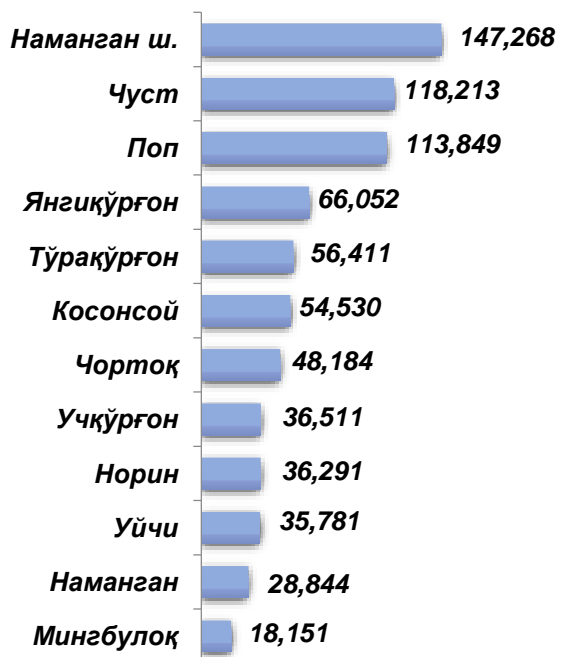
**Шу жумладан
сигирлар (бош)**



Қўй ва эчкилар (бош)

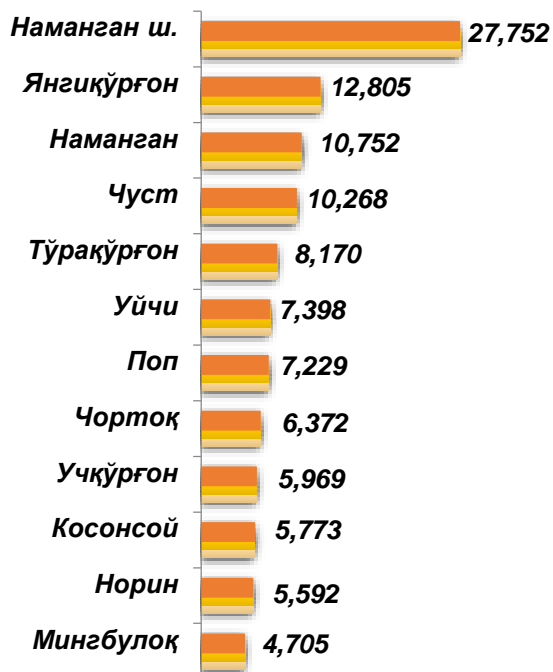


**Паррандалар жами
(минг бош)**





Гўшт (тирик вазнда тонна)



Сут (тонна)



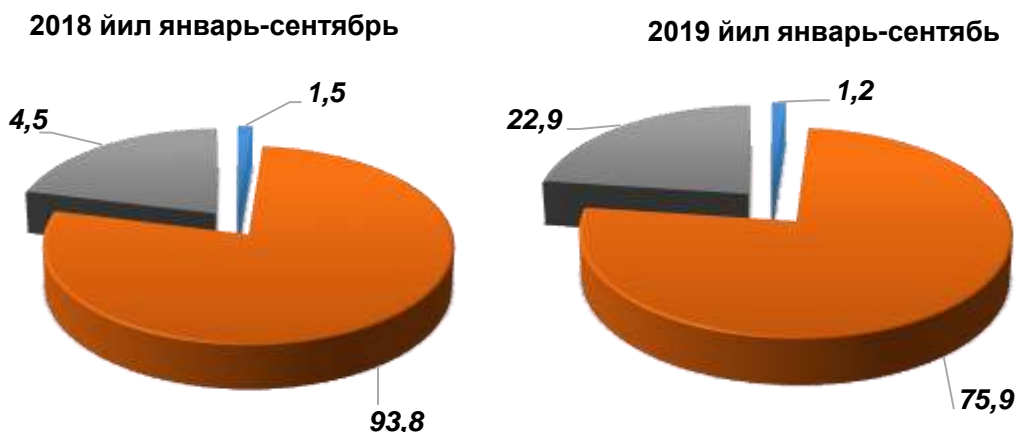
Тухум (минг дона)



Овланган балиқ (тонна)



Чорвачилик маҳсулотлари ишлаб чиқариш таркиби, % да



- Фермер хўжаликлари
- Деҳқон (аҳолининг шахсий ёрдамчи) хўжаликлари
- Қишлоқ хўжалиги фаолиятини амалга оширувчи ташкилотлар

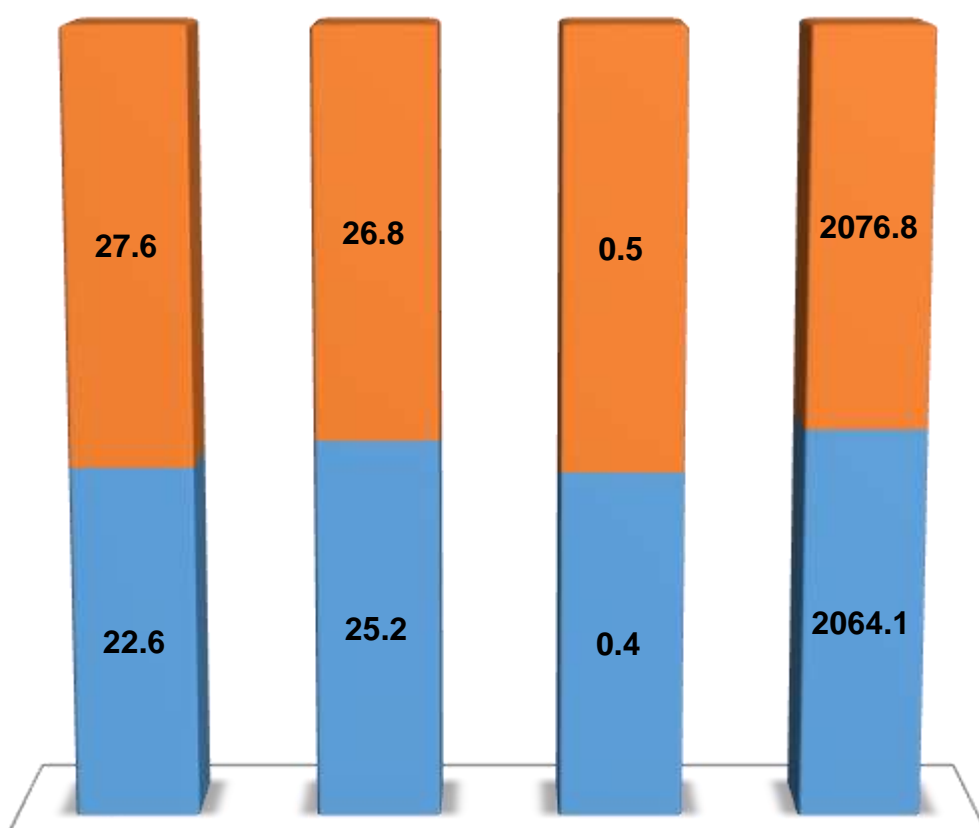
Фермер хўжаликларида деҳқончилик ва чорвачилик маҳсулотларини етиштириш

2019 йил 1 октябрь ҳолатига 6 619 та фермер хўжаликлари фаолият юритиб, улар томонидан январь-октябрь ойларида ишлаб чиқарилган қишлоқ хўжалиги маҳсулотлари ҳажми 2462,6 млрд. сўмни ташкил қилди. Қишлоқ хўжалиги маҳсулотлари умумий ҳажмида фермер хўжаликларининг улуши 22,9 % ни ташкил этди.

Ҳосил йиғими. 2019 йилнинг январь-сентябрь ойларида фермер хўжаликлар томонидан 348,8 минг тонна жами дон, шундан 335,5 минг тонна бошоқли дон экинлари ишлаб чиқарилиб, шу жумладан 335,5 минг тоннаси буғдой, 36,7 минг тонна картошка (2018 йилнинг январь-октябрь ойларида нисбатан 9,8 % га кўп), 87,7 минг тонна сабзавот (17,2 % га кўп) йиғиб олинди, 16,1 минг тонна полиз экинлари (2,7 % га кўп), 54,3 минг тонна мева ва резаворлар (0,9 %га кўп) ва 20,8 минг тонна узум (8,9 % га кўп) етиштирилди.

Фермер хўжаликларида чорва ва паррандалар бош сонлари (минг бош)

■ 2018 йил 1 октябр ҳолатига ■ 2019 йил 1 октябр ҳолатига



2019 йилнинг 1 октябр ҳолатига фермер хўжаликларида 27,6 минг бош йирик шохли қорамол, шу жумладан 10,4 минг бош сигир, 26,8 минг бош қўй ва эчкилар, 467 бош от, 2 076,8 минг бош паррандалар мавжуд. 2018 йилнинг 1 октябр ҳолатига нисбатан йирик шохли қорамоллар сони 22,1 % га, шу жумладан сигирлар 30,3 % га, қўй ва эчкилар 6,3 % га кўпайди, паррандалар сони эса 0,6 % га кўпайган.

2019 йилнинг январь-сентябрь ойлари давомида фермер хўжаликлари томонидан ишлаб чиқарилган асосий турдаги қишлоқ хўжалик маҳсулотлари

	январь-сентябрь				Ўсиш суръати, % да
	2018 йил		2019 йил		
	тонна	ишлаб чиқариш умумий ҳажмидаги улуши, % да	тонна	ишлаб чиқариш умумий ҳажмидаги улуши, % да	
Жами дон	316 478	79,3	348 797	84,9	110,2
шу жумладан:					
бошоқли дон	304 133	85,5	335 571	90,7	110,3
Картошка	33 411	16,2	36 689	16,6	109,8
Сабзавот	74 827	14,6	87 662	16,3	117,1
Полиз	15 688	30,5	16 112	30,8	102,7
Мева ва резаворлар	53 807	30,3	54 314	30,3	96,9
Узум	19 098	24,2	20 796	25,7	108,8
Гўшт, тирик вазнда	3 281	3,0	4 372	3,9	133,2
Сут	12 946	2,6	15 030	2,9	116,0
Тухум, млн. дона	137,7	36,9	224,5	49,1	163,0
Жун, тонна	39,0	3,1	42,0	3,2	107,7
Балиқ, тонна	973,1	56,7	1 093,0	56,6	112,3

**Туман(шаҳар)лар бўйича қишлоқ, ўрмон ва балиқ ҳўжалиги маҳсулотлари
ҳажми ва аҳоли жон боши кўрсаткичлари (минг сўмда)
(2019 йил январь-сентябрь)**

