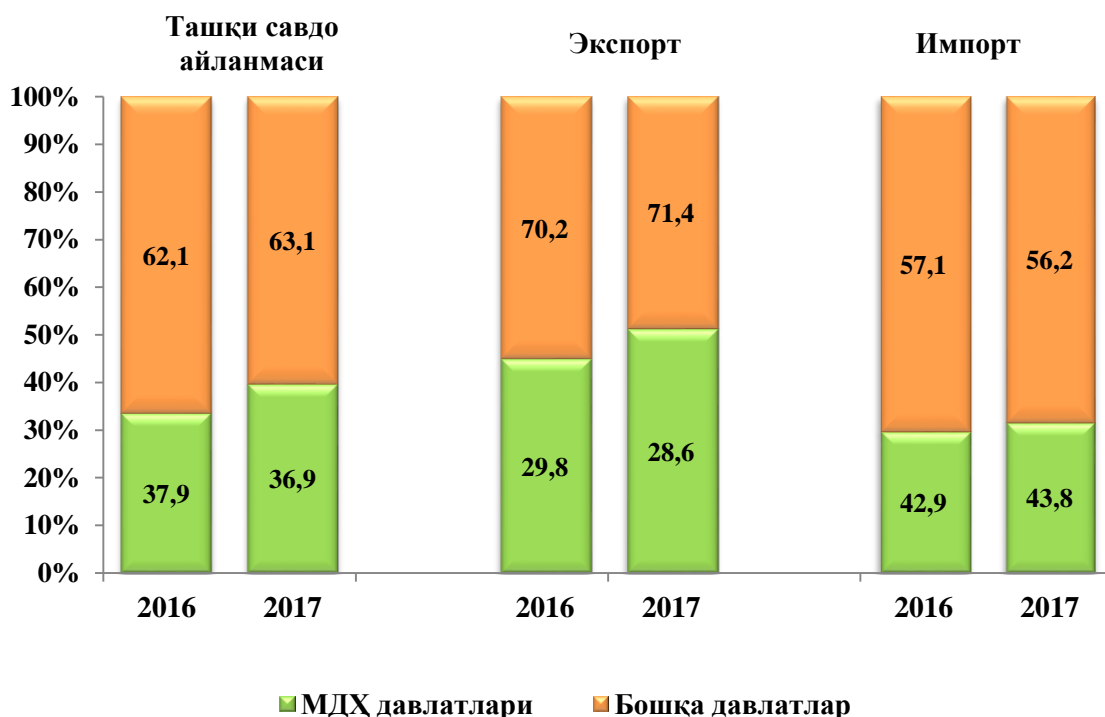


II. ТАШҚИ ИҚТИСОДИЙ ФАОЛИЯТ

2017 йилнинг январь-сентябрь ойларида ташқи савдо айланмаси 394,2 млн. АҚШ долларини, жумладан 134,2 млн. АҚШ долларини - экспорт операциялари, 260,0 млн. АҚШ долларини - импорт операциялари ташкил этди. Ташқи савдо айланмасининг ижобий сальдоси -125,9 млн. АҚШ долларини ташкил қилди.

2017 йил январь-сентябрда вилоят ташқи савдо айланмасида МДХ ва бошқа давлатларнинг улуши

(фоизда)



Вилоятнинг январь-сентябрь ойларида амалга оширган ташқи савдо айланмаси ўтган йилнинг шу даврига нисбатан 118,3 фоизга, МДХ давлатлари 134,0 фоизга, бошқа давлатлар 109,7 фоизга ўсиши кузатилди.

Жумладан, жами экспорт айланмаси 130,2 фоизга ва ундан МДХ давлатлари 141,7 фоизни ташкил этган бўлса, бошқа давлатларга 98,9 фоизни ташкил этди.

Жами импорт айланмаси 113, фоизга ўсган бўлиб, ундан МДХ давлатлари 120,7 фоизга ва бошқа давлатлар 112,3 фоизни қайд этилди.

2017 йилда экспорт қилинган маҳсулотлар ва хизматлар таркиби бўйича таҳлил қилинганда, кимё маҳсулотлари ва ундан тайёрланган буюмлар (2016 йилнинг тегишли даврига нисбатан) 1,4 марта ортганлиги, машина ва ускуналар 127,3 фоизга кўпайган бўлса, озиқ-овқат маҳсулотлари 81,1 фоизга, қора ва рангли металллар 76,0 фоизга ва хизматлар 54,1 фоизга камайган.

МДХ ва бошқа давлатлар билан ташқи савдо айланмаси

(млн АҚШ доллари)

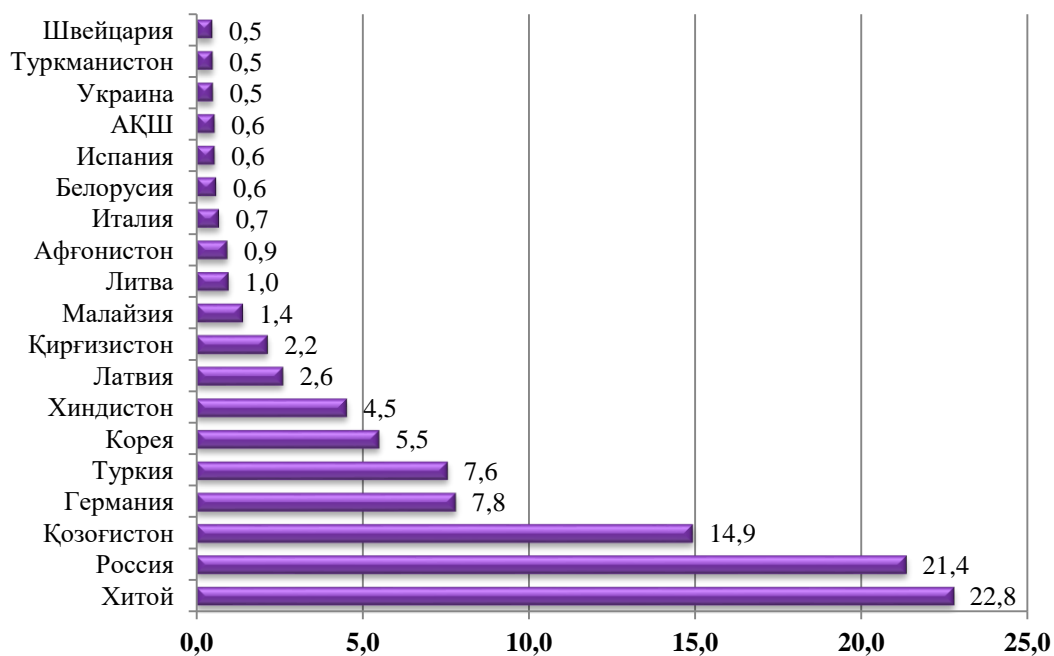
	январь-сентябрь		ўсиш суръати фоиз ҳисобида
	2016 й.	2017 й.	
Ташқи савдо айланмаси	333,1	394,2	118,3
<i>шу жумладан:</i>			
МДХ давлатлари	118,5	158,8	134,0
бошқа давлатлар	214,6	235,4	109,7
Экспорт	103,1	134,2	130,2
<i>шу жумладан:</i>			
МДХ давлатлари	75,0	106,3	141,7
Бошқа давлатлар	28,1	27,8	98,9
Импорт	230,0	260,0	113,0
<i>шу жумладан:</i>			
МДХ давлатлари	43,5	52,5	120,7
Бошқа давлатлар	186,5	207,5	112,3

Вилоятдаги экспорт-импорт таркиби

	умумий ҳажмдаги улуши, фоиз ҳисобида		2016 йил январь-сентябрга нисбатан фоиз ҳисобида
	2016 йил январь- сентябрь	2017 йил январь- сентябрь	
Экспорт таркиби	100,0	100,0	-
пахта толаси	-	-	-
озик-овқат маҳсулотлари	42,8	34,74	81,1
кимё маҳсулотлари ва ундан тайёрланган буюмлар	0,01	0,14	1,4м
энергия манбалари ва нефть маҳсулотлари	0,55	0,03	5,5
қора ва рангли металллар	0,25	0,19	76
машина ва ускуналар	0,11	0,14	127,3
хизматлар	4,88	2,64	54,1
бошқалар	51,4	62,12	120,9

	умумий ҳажмдаги улуши, фоиз ҳисобида		2016 йил январь-сентябрга нисбатан фоиз ҳисобида
	2016 йил январь-сентябрь	2017 йил январь-сентябрь	
Импорт таркиби	100,0	100,0	100,0
озик-овқат маҳсулотлари	12,38	9,83	79,4
кимё маҳсулотлари ва ундан тайёрланган буюмлар	13,58	20,97	154,4
энергия манбалари ва нефть маҳсулотлари	0,61	0,7	114,8
қора ва рангли металллар	4,46	5,94	133,2
машина ва ускуналар	61,16	49,06	80,2
хизматлар	0,51	0,21	41,2
бошқалар	7,3	13,29	182,1

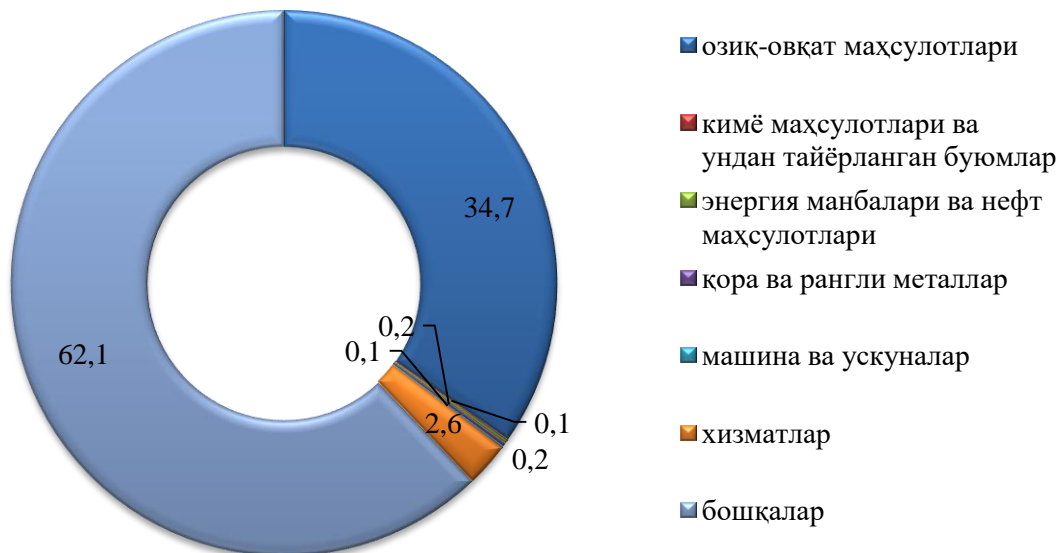
**Вилоят товар айланмасида нисбатан катта улушга эга бўлган
давлатлар билан ташқи савдо айланмаси
(2017 йилнинг январь-сентябрь ойларида, фоизда)**



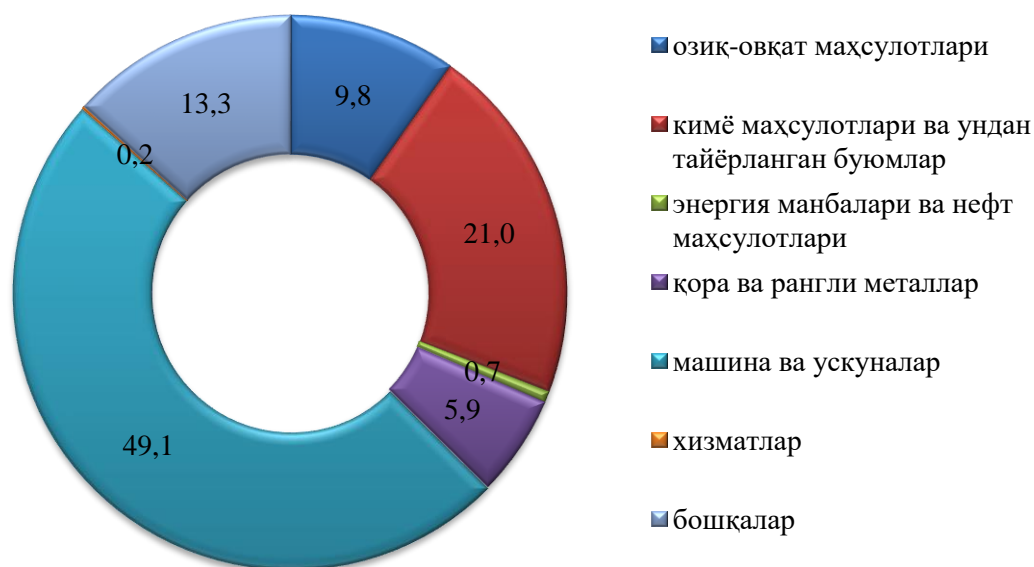
**2017 йилнинг январь-сентябрида вилоят ташқи савдо айланмасида
катта улушга эга бўлган давлатлар**

	<i>Виловт товар айланмасида улуши, (фоиз ҳисобида)</i>	<i>2016 йил январь-сентябрга нисбатан (фоиз ҳисобида)</i>
Хитой	22,8	104,7
Россия	21,4	115,4
Қозоғистон	14,9	103,2
Германия	7,8	5,5 м
Туркия	7,6	2,5 м
Корея	5,5	3,3 м
Хиндистон	4,5	7,9 м
Латвия	2,6	10,5
Қирғизистон	2,2	2,8 м
Малайзия	1,4	18 м
Литва	1,0	17,4
Афғонистон	0,9	141,2
Италия	0,7	2 м
Беларусия	0,6	161,3
Испания	0,6	5,4 м
АҚШ	0,6	8,4 м
Украина	0,5	98,7
Туркменистан	0,5	79,1
Швейцария	0,5	72,1

2017 йил январь-сентябрь ойларида жами экспорт товарлари ҳажми
(фоизда)



2017 йил январь-сентябрь ойларида жами импорт товарлари ҳажми
(фоизда)



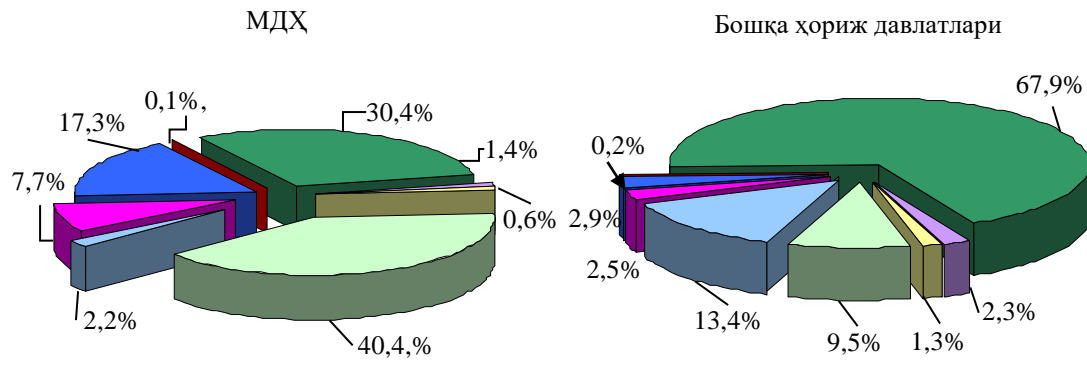
2017 йилнинг январь-сентябрь ойларида вилоят экспорт ва импорт айланмасининг таркиби

	<i>Экспорт ва импортнинг умумий ҳажмидаги улуши, фоиз ҳисобида</i>		<i>Ҳажмидаги ўзгариш, фоиз ҳисобида</i>
	<i>2016 йил январь-сентябрь</i>	<i>2017 йил январь-сентябрь</i>	<i>2016 йил январь-сентябрга нисбатан фоиз ҳисобида</i>

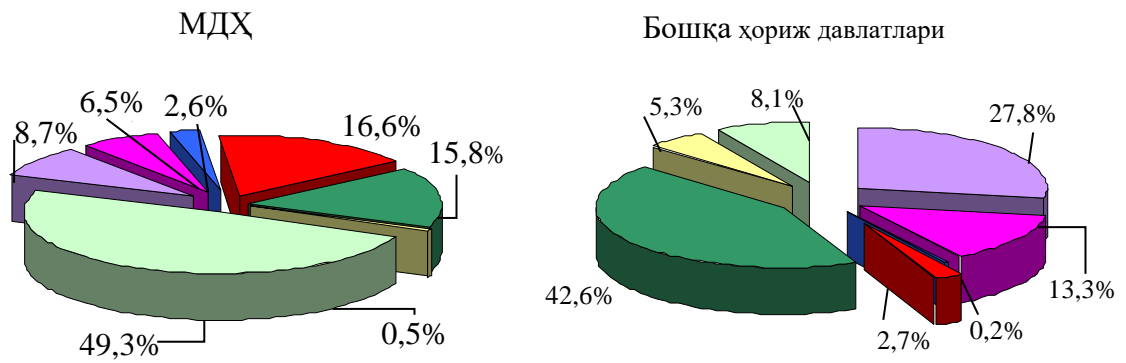
Импорт таркиби	100,0	100,0	100,0
озик-овқат маҳсулотлари	12,4	9,8	79,4
кимё маҳсулотлари ва ундан тайёрланган буюмлар	13,6	21,0	154,4
энергия манбалари ва нефт маҳсулотлари	0,6	0,7	114,8
қора ва рангли металллар	4,5	5,9	133,2
машина ва ускуналар	61,2	49,1	80,2
хизматлар	0,5	0,2	41,2
бошқалар	7,3	13,3	182,1
Импорт таркиби	100,0	100,0	100,0
озик-овқат маҳсулотлари	12,4	9,8	79,4
кимё маҳсулотлари ва ундан тайёрланган буюмлар	13,6	21,0	154,4
энергия манбалари ва нефт маҳсулотлари	0,6	0,7	114,8
қора ва рангли металллар	4,5	5,9	133,2
машина ва ускуналар	61,2	49,1	80,2
хизматлар	0,5	0,2	41,2
бошқалар	7,3	13,3	182,1

2017 йил январь-сентябрь ойларида МДХ ва бошқа хориж давлатлари билан амалга оширилган ташқи савдо таркиби

Экспорт



Импорт



- Пахта толаси
- Озиқ-овқат маҳсулотлари
- Кимё ва пластмасса маҳсулотлари
- Энергия манбаалари
- Қора ва рангли металллар
- Машина ва ускуналар
- Хизматлар
- Бошқалар