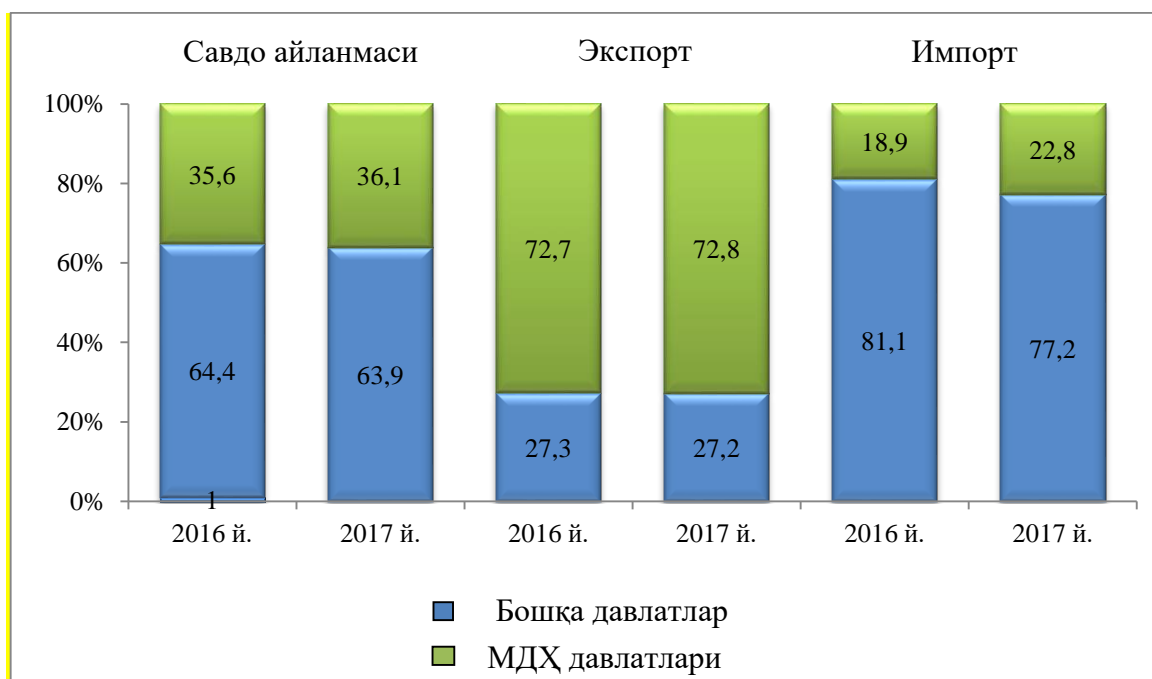


I. ТАШҚИ ИҚТИСОДИЙ ФАОЛИЯТ

2017 йилнинг январь-декабрь ойларида ташқи савдо айланмаси 544,7 млн. АҚШ долларини, жумладан 196,6 млн. АҚШ долларини - экспорт операциялари, 348,0 млн. АҚШ долларини - импорт операциялари ташкил этди. Ташқи савдо айланмасининг ижобий сальдоси -151,4 млн. АҚШ долларини ташкил қилди.

2017 йил январь-декабрда вилоят ташқи савдо айланмасида МДХ ва бошқа давлатларнинг улуши (фоизда)



Вилоятнинг январь-декабрь ойларида амалга оширган ташқи савдо айланмаси ўтган йилнинг шу даврига нисбатан 113,0 фоизга, МДХ давлатлари 117,0 фоизга, бошқа давлатлар 110,4 фоизга ўсиши кузатилди.

Жумладан, жами экспорт айланмаси 123,5 фоизга ва ундан МДХ давлатлари 124,3 фоизни ташкил этган бўлса, бошқа давлатларга 121,3 фоизни ташкил этди.

Жами импорт айланмаси 107,8 фоизга ўсган бўлиб, ундан МДХ давлатлари 105,7 фоизга ва бошқа давлатлар 108,4 фоизни қайд этилди.

2017 йилда экспорт қилинган маҳсулотлар ва хизматлар таркиби бўйича таҳлил қилинганда, кимё маҳсулотлари ва ундан тайёрланган буюмлар (2016 йилнинг тегишли даврига нисбатан) 100 марта ортганлиги, қора ва рангли металллар 125,0 фоизга кўпайган бўлса, машина ва ускуналар 57,1 фоизга, озиқ-овқат маҳсулотлари 101,5 фоизга, ва хизматлар 55,8 фоизга камайган.

МДХ ва бошқа давлатлар билан ташқи савдо айланмаси (млн АҚШ доллари)

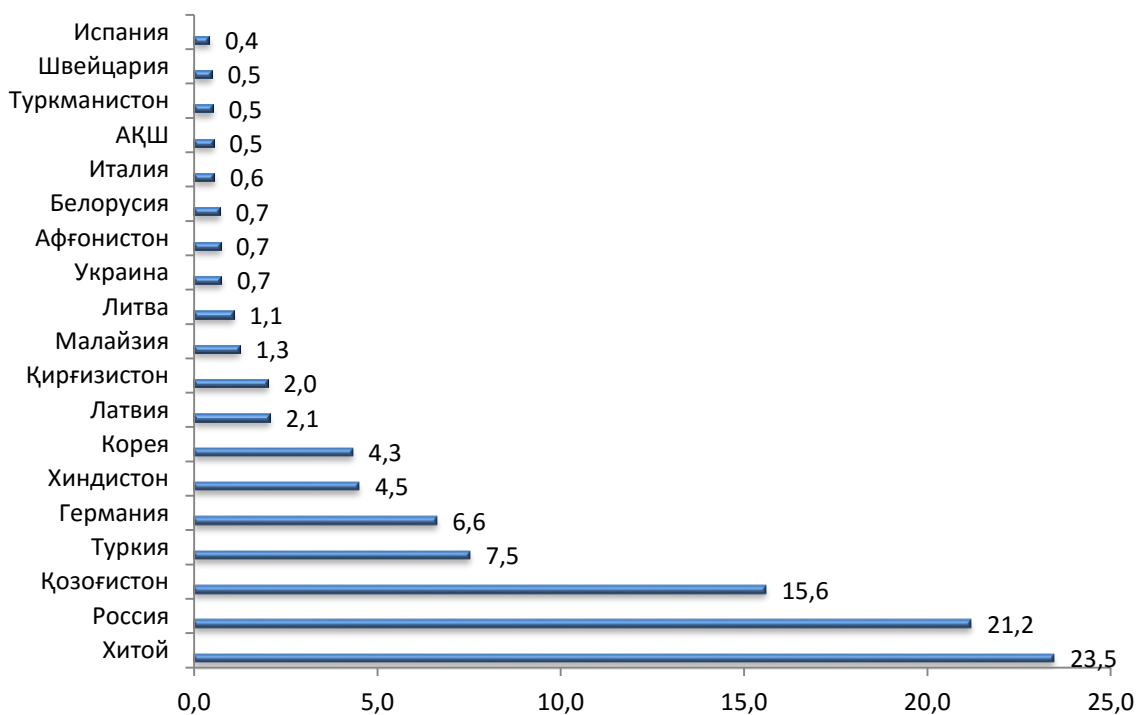
	январь-декабрь		ўсиш суръати фоиз ҳисобида
	2016 й.	2017 й.	
Ташқи савдо айланмаси	482,0	541,1	112,3
<i>шу жумладан:</i>			
МДХ давлатлари	190,0	221,7	116,7
бошқа давлатлар	292,0	319,4	109,4
Экспорт	159,2	196,6	123,5
<i>шу жумладан:</i>			
МДХ давлатлари	115,1	143,1	124,3
Бошқа давлатлар	44,1	53,5	121,3
Импорт	322,8	344,5	106,7
<i>шу жумладан:</i>			
МДХ давлатлари	74,9	78,6	104,9
Бошқа давлатлар	247,9	265,9	107,3

Вилоятдаги экспорт-импорт таркиби

	умумий ҳажмдаги улуши, фоиз ҳисобида		2016 йил январь-декабрга нисбатан фоиз ҳисобида
	2016 йил январь- декабрь	2017 йил январь- декабрь	
Экспорт таркиби	100,0	100,0	-
пахта толаси	-	-	-
озиқ-овқат маҳсулотлари	45,5	37,3	82,1
кимё маҳсулотлари ва ундан тайёрланган буюмлар	0,01	0,1	110м
энергия манбалари ва нефть маҳсулотлари	0,4	0,02	5,6
қора ва рангли металллар	0,2	0,2	104,3
машина ва ускуналар	0,5	0,2	43,5

	умумий ҳажмдаги улуши, фоиз ҳисобида		2016 йил январь-декабр нисбатан фоиз ҳисобида
	2016 йил январь- декабрь	2017 йил январь- декабрь	
хизматлар	6,0	2,7	45,6
бошқалар	47,5	59,4	125,0
Импорт таркиби	100,0	100,0	100,0
озиқ-овқат маҳсулотлари	15,8	14,1	89,4
кимё маҳсулотлари ва ундан тайёрланган буюмлар	14,5	21,3	146,8
энергия манбалари ва нефть маҳсулотлари	0,7	0,6	83,3
қора ва рангли металлар	5,2	4,6	89,5
машина ва ускуналар	53,8	45,7	85,0
хизматлар	0,5	0,2	38,3
бошқалар	9,7	13,5	140,3

**Вилоят товар айланмасида нисбатан катта улушга эга бўлган
давлатлар билан ташқи савдо айланмаси
(2017 йилнинг январь-декабрь ойларида, фоизда)**



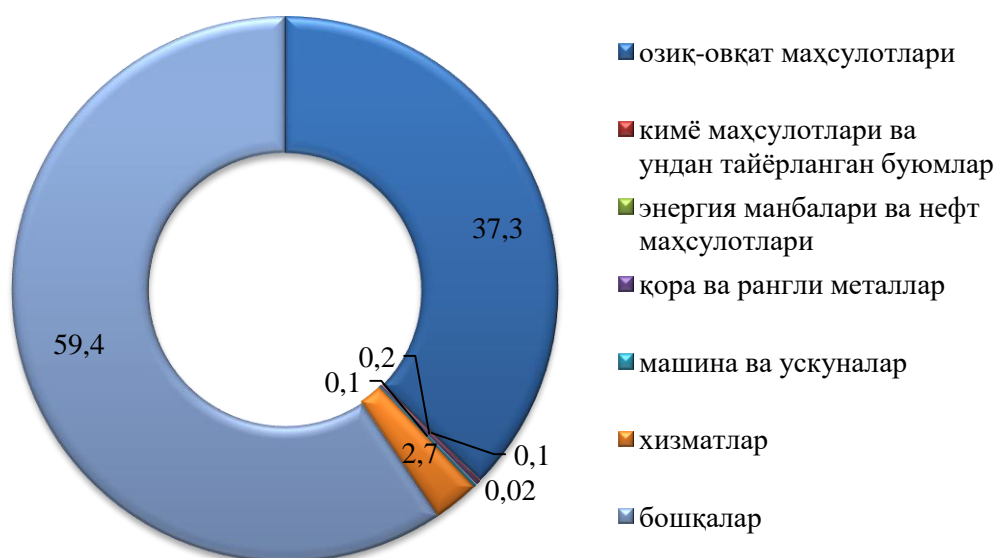
**2017 йилнинг январь-декабрида вилоят ташқи савдо айланмасида
катта улушга эга бўлган давлатлар**

	<i>Вилоят товар айланмасида улуши, (фоиз ҳисобида)</i>	<i>2016 йил январь-декабрга нисбатан (фоиз ҳисобида)</i>
Хитой	23,5	127,9
Россия	21,2	123,5
Қозоғистон	15,6	103,3
Германия	6,6	602,9
Туркия	7,5	230,0
Корея	4,3	254,5
Хиндистон	4,5	620,8
Латвия	2,1	12,0
Қирғизистон	2,0	216,5
Малайзия	1,3	113,8
Литва	1,1	22,1
Афғонистон	0,7	61,8
Италия	0,6	132,0
Беларусия	0,7	184,7
Испания	0,4	838,9
АҚШ	0,5	1116,1
Украина	0,7	101,3
Туркменистан	0,5	84,4

	Вилоят товар айланмасида улуши, (фоиз ҳисобида)	2016 йил январь-декабрга нисбатан (фоиз ҳисобида)
--	-------------------------------------------------	---------------------------------------------------

Швейцария	0,5	101,5
-----------	-----	-------

2017 йил январь-декабрь ойларида жами экспорт товарлари ҳажми
(фоизда)



2017 йил январь-декабрь ойларида жами импорт товарлари ҳажми
(фоизда)



2017 йилнинг январь-декабрь ойларида вилоят экспорт ва импорт айланмасининг таркиби

	<i>Экспорт ва импортнинг умумий ҳажмидаги улуши, фоиз ҳисобида</i>		<i>Ҳажмидаги ўзгариш, фоиз ҳисобида</i>
	<i>2016 йил январь-декабрь</i>	<i>2017 йил январь-декабрь</i>	<i>2016 йил январь-декабрга нисбатан фоиз ҳисобида</i>
Импорт таркиби	100,0	100,0	100,0
озик-овқат маҳсулотлари	45,5	37,3	82,1
кимё маҳсулотлари ва ундан тайёрланган буюмлар	0,01	0,1	110м
энергия манбалари ва нефт маҳсулотлари	0,4	0,02	5,6
қора ва рангли металллар	0,2	0,2	104,3
машина ва ускуналар	0,5	0,2	43,5
хизматлар	6,0	2,7	45,6

	<i>Экспорт ва импортнинг умумий ҳажмидаги улуши, фоиз ҳисобида</i>		<i>Ҳажмидаги ўзгариш, фоиз ҳисобида</i>
	<i>2016 йил январь-декабрь</i>	<i>2017 йил январь-декабрь</i>	<i>2016 йил январь-декабрга нисбатан фоиз ҳисобида</i>
бошқалар	47,5	59,4	125,0
Импорт таркиби	100,0	100,0	100,0
озиқ-овқат маҳсулотлари	15,8	14,1	89,4
кимё маҳсулотлари ва ундан тайёрланган буюмлар	14,5	21,3	146,8
энергия манбалари ва нефт маҳсулотлари	0,7	0,6	83,3
қора ва рангли металлар	5,2	4,6	89,5
машина ва ускуналар	53,8	45,7	85,0
хизматлар	0,5	0,2	38,3
бошқалар	9,7	13,6	140,3