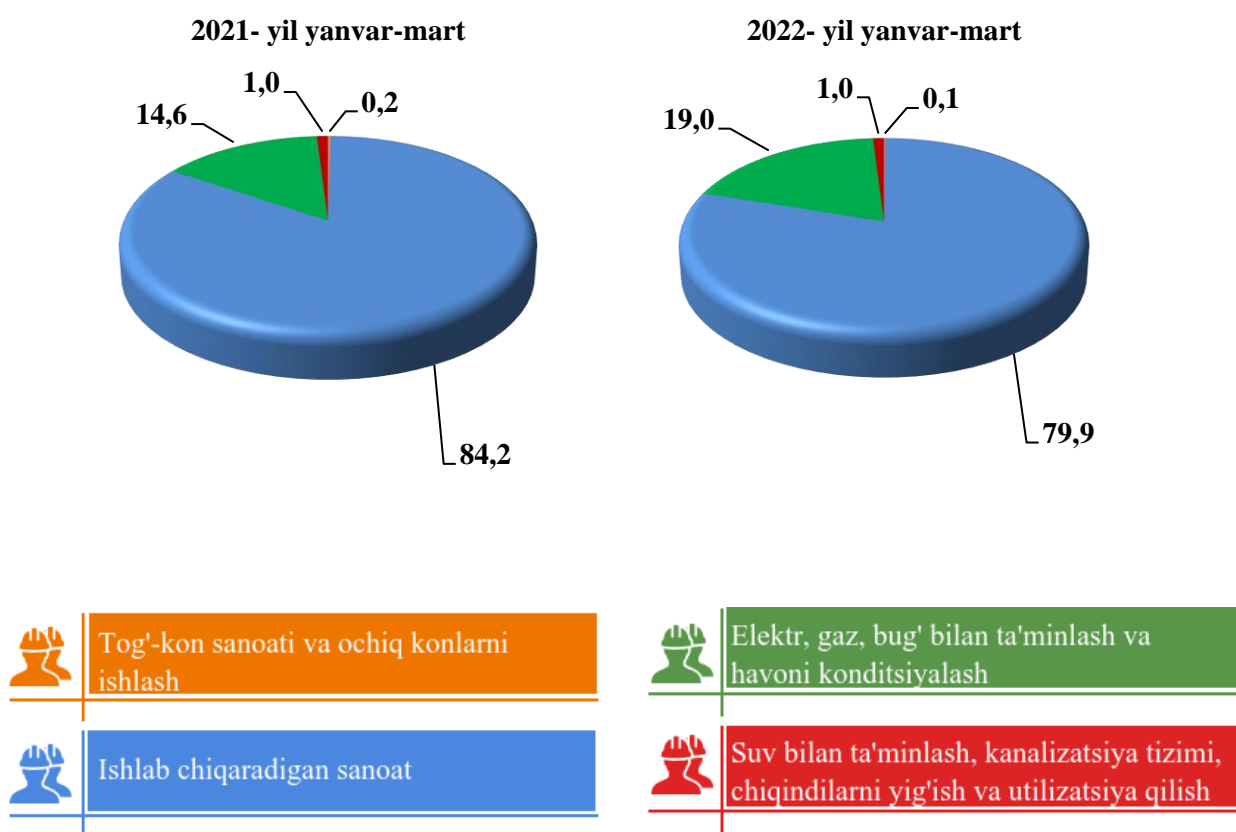


### III. SANOAT

Dastlabki ma'lumotlar bo'yicha 2022- yil yanvar-mart oylarida viloyat korxonalari tomonidan 3 390,8 mlrd. so'mlik sanoat mahsulotlari ishlab chiqarilgan bo'lib, 2021- yilning mos davriga nisbatan sanoat ishlab chiqarishning fizik hajm indeksi\* 108,5 % ni tashkil etdi.

Jami sanoat ishlab chiqarish fizik hajmi o'sishining asosiy omili bo'lib, ishlab chiqaradigan (qayta ishlash) sanoatining -2,4 % ga (jami sanoat ishlab chiqarish hajmining 79,9 % ni), elektr, gaz, bug' bilan ta'minlash va havoni konditsiyalashning – 38,3 foizga (jami sanoat ishlab chiqarish hajmining 19,0 % ) ga hamda suv bilan ta'minlash, kanalizatsiya tizimi, chiqindilarni utilitatsiya qilish sanoatining – 2,5 % ga (jami sanoat ishlab chiqarish hajmining 1,0 % ni) o'sishi kuzatildi. Shuningdek, tog'-kon sanoati va ochiq konlarni ishlash sanoatining – 74,2 % ga (jami sanoat ishlab chiqarish hajmining 0,1 % ni) kamayishi kuzatildi.

#### Iqtisodiy faoliyat turlari bo'yicha sanoat ishlab chiqarish tarkibi (jami sanoat mahsulotlari ishlab chiqarish hajmiga nisbatan % da)



\*Sanoat ishlab chiqarishining fizik hajm indeksi ishlab chiqarilgan mahsulotlar (ishlar, xizmatlar) hajmining taqqoslanadigan davrlardagi o'zgarishini tavsiflovchi nisbiy ko'rsatkichdir.

### **Togʻ-kon sanoati va ochiq konlarni ishlash**

Togʻ-kon sanoati va ochiq konlarni ishlashi korxonalari tomonidan ishlab chiqarilgan mahsulotlar hajmi 5,1 mlrd. soʻmni yoki jami ishlab chiqarilgan sanoat mahsulotlari hajmining 0,1 % ni tashkil etdi.

### **Ishlab chiqariladigan sanoat (qayta ishlash sanoati)**

2022- yil yanvar-mart oylarida ishlab chiqaradigan sanoat korxonalari tomonidan ishlab chiqarilgan sanoat mahsulotlari hajmi 2 708,7 mlrd. soʻmni yoki jami ishlab chiqarilgan sanoat mahsulotlari hajmining 79,9 % ni tashkil etdi.

#### **2022- yil yanvar-mart oylarida ishlab chiqaradigan yirik sanoat korxonalari tomonidan ayrim turdagi sanoat mahsulotlari ishlab chiqarish**

	2022- yil yanvar- mart	2021- yil yanvar-mart	Farqi, (+:-)
Paxta tolasi, ming tonna	15,3	21,6	-6,3
Aroq - ming litr 100 % spirt	0	0	0
Konyak spirti - ming litr 100 % spirt	0	0	0
Vino, ming litr	0	0	0
Un, ming tonna	30,5	32,3	-1,8
Oʻsimlik yogʻi (tozalangan), ming tonna	5,7	4,4	1,3

**Iqtisodiy faoliyat turlari bo'yicha ishlab chiqarilgan  
sanoat mahsuloti turlari**  
(yirik korxonalar bo'yicha)

	O'lchov birligi	2022- yil yanvar-mart	2021- yil yanvar-mart oylariga nisbatan, % da
Yumshoq bug'doy va spelta uni	t	30 458,4	94,4
Kunjara va boshqa qattiq chiqindilar	t	17 159,0	99,6
Tozalangan o'simlik yog'i	t	5 052,0	128,5
Paxta tolasi	t	15 278,8	70,6
Paxta chigiti	t	26 480,1	76,8
Paxta linti	t	1 364,3	64,2
Xom ipak (pishitilmagan)	t	0,0	-
Paxtadan yigirilgan ip ishlab chiqarish	t	2627,0	106,4
Mashinada yoki qo'lda to'qilgan boshqa trikotaj polotnolar	t	177,5	63,3
Erkaklar yoki o'g'il bolalar uchun ishchi va kasbiy komplektlar va kostyumlar, kurtkalar va pidjaklar	t	-	-
Trikotaj yoki to'qilgan ustki kiyimlar	ming dona	210,4	167,2
Ichdan kiyiladigan trikotaj kiyimlar	ming dona	6 687,8	129,8
Elektr energiyasi	mln. kVt/s	1 470,8	85,0
Issiqlik energiyasi	ming gkal	24,3	80,9
Oqava suvlarni yo'qotish, transportirovka qilish va ishlov berish bo'yicha xizmatlar	ming so'm	21 860 023,0	120,8
Oqava suvlarning shلامي	ming so'm	2 022 615,0	71,3
Shahar xo'jaligining qayta foydalanishga yaroqli xavfsiz chiqindilarini yig'ish bo'yicha xizmatlar	ming so'm	5 437 062,0	91,8

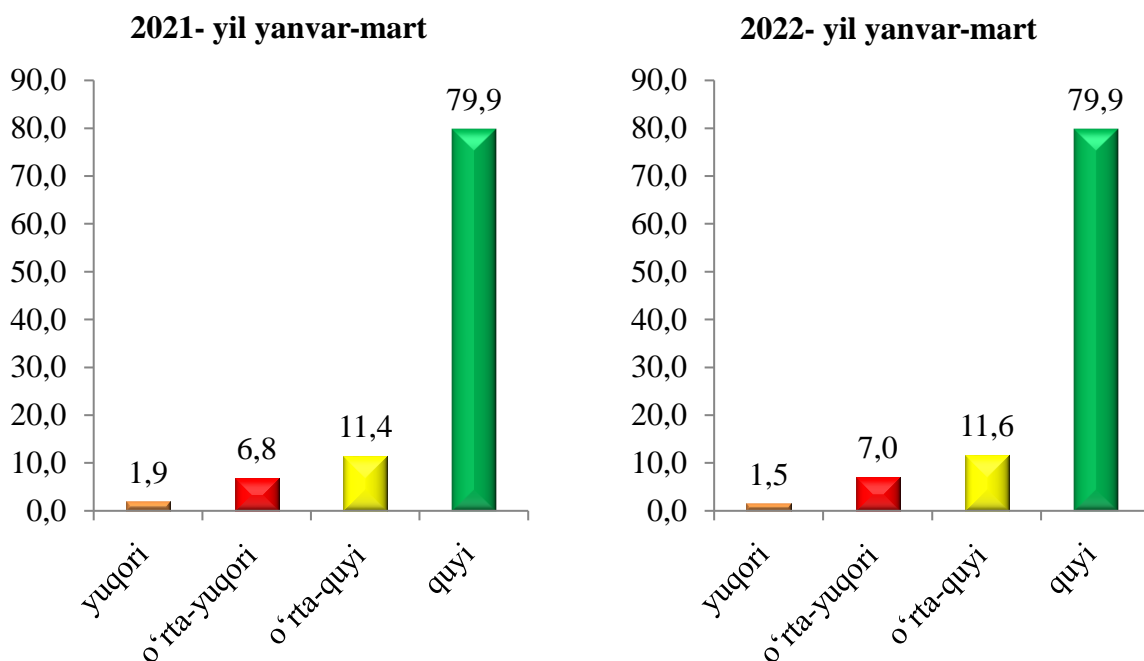
**2022- yil yanvar-mart oylarida iqtisodiy faoliyat turlari bo'yicha  
sanoat mahsulotlari ishlab chiqarish**

	mlrd. so'm	ulushi, % da
<b>Ishlab chiqaradigan sanoat</b>	<b>2 708,7</b>	<b>100,0</b>
oziq-ovqat mahsulotlari ishlab chiqarish	572,9	21,2
ichimliklar ishlab chiqarish	106,6	3,9
tamaki mahsulotlari ishlab chiqarish	-	-
to'qimachilik mahsulotlari ishlab chiqarish	953,4	35,2
kiyim ishlab chiqarish	374,1	13,8
teri va unga tegishli mahsulotlar ishlab chiqarish	39,4	1,5
yog'och va po'kak buyumlar (mebeldan tashqari), pohl va to'qish uchun materiallardan buyumlar ishlab chiqarish	6,7	0,2
qog'oz va qog'oz mahsulotlari ishlab chiqarish	27,3	1,0
yozilgan materiallarni nashr qilish va aks ettirish	0,6	-
koks va neftni qayta ishlash mahsulotlari ishlab chiqarish	2,6	0,1
kimyo mahsulotlari ishlab chiqarish	75,5	2,8
asosiy farmatsevtika mahsulotlari va preparatlari ishlab chiqarish	39,1	1,4
rezina va plastmassa buyumlar ishlab chiqarish	47,5	1,8
boshqa nometal mineral mahsulotlari ishlab chiqarish	169,5	6,3
metallurgiya sanoati	21,1	0,8
mashina va uskunalardan tashqari tayyor metall buyumlar ishlab chiqarish	73,2	2,7
kompyuterlar, elektron va optik mahsulotlar ishlab chiqarish	0,8	0,0
elektr uskunalari ishlab chiqarish	87,9	3,2
boshqa toifalarga kiritilmagan mashina va uskunalari ishlab chiqarish	20,3	0,8
avtotransport vositalari, treylarlar va yarim pritseplar ishlab chiqarish	5,5	0,2
boshqa transport uchkunlari ishlab chiqarish	0,3	-
mebel ishlab chiqarish	28,1	1,0
boshqa tayyor buyumlar ishlab chiqarish	54,8	2,0
mashina va uskunalarini ta'mirlash va o'rnatish	1,3	-

### Ishlab chiqaradigan sanoat texnologik tarkibi

Ishlab chiqaradigan sanoat tarkibida yuqori texnologiyali tarmoqning ulushi 1,5 % ni (2021- yil yanvar-mart oylarida - 19 % ni), oʻrta-yuqori texnologiyalini ulushi 7,0 % ni (6,8 %), oʻrta-quyi texnologiyali ishlab chiqarishning ulushi - 11,6 % ni (11,4 %), quyi texnologiyali ishlab chiqarishning ulushi esa 79,9 % ni (79,9 %) tashkil etdi.

#### 2022- yil yanvar-mart oylarida ishlab chiqarishning texnologik tarkibi boʻyicha ishlab chiqaradigan sanoat tarkibi, % da



### Elektr, gaz, bugʻ bilan taʼminlash va havoni konditsiyalash

Elektr, gaz, bugʻ bilan taʼminlash va havoni konditsiyalash korxonalari tomonidan ishlab chiqarilgan mahsulotlar hajmi 644,4 mlrd. soʻmni (jami ishlab chiqarilgan sanoat hajmining 19,0 % ni) tashkil etdi.

2022- yil yanvar-mart oylarida sanoatning mazkur tarmogʻida elektr energiyasini ishlab chiqarish, uzatish va taqsimlash bugʻ bilan taʼminlash tizimlari va xavoni konditsiyalash oʻtgan-yilning mos davriga nisbatan fizik hajm indeksi 38,3 foizga oshganligi kuzatildi.

#### Elektr, gaz, bugʻ bilan taʼminlash va havoni konditsiyalash sohasida yirik sanoat korxonalari tomonidan ayrim turdagi sanoat mahsulotlari ishlab chiqarish (2022- yil yanvar-mart)

	2022- yil	2021- yil	2021- yilga nisbatan, % da
Elektroyenergiya - mln. kVt/s	1 470,8	1 730,1	85,0
Issiqlik energiyasi – ming Gkal	24,3	30,0	80,9

### Suv bilan ta'minlash, kanalizatsiya tizimi, chiqindilarni utilizatsiya qilish

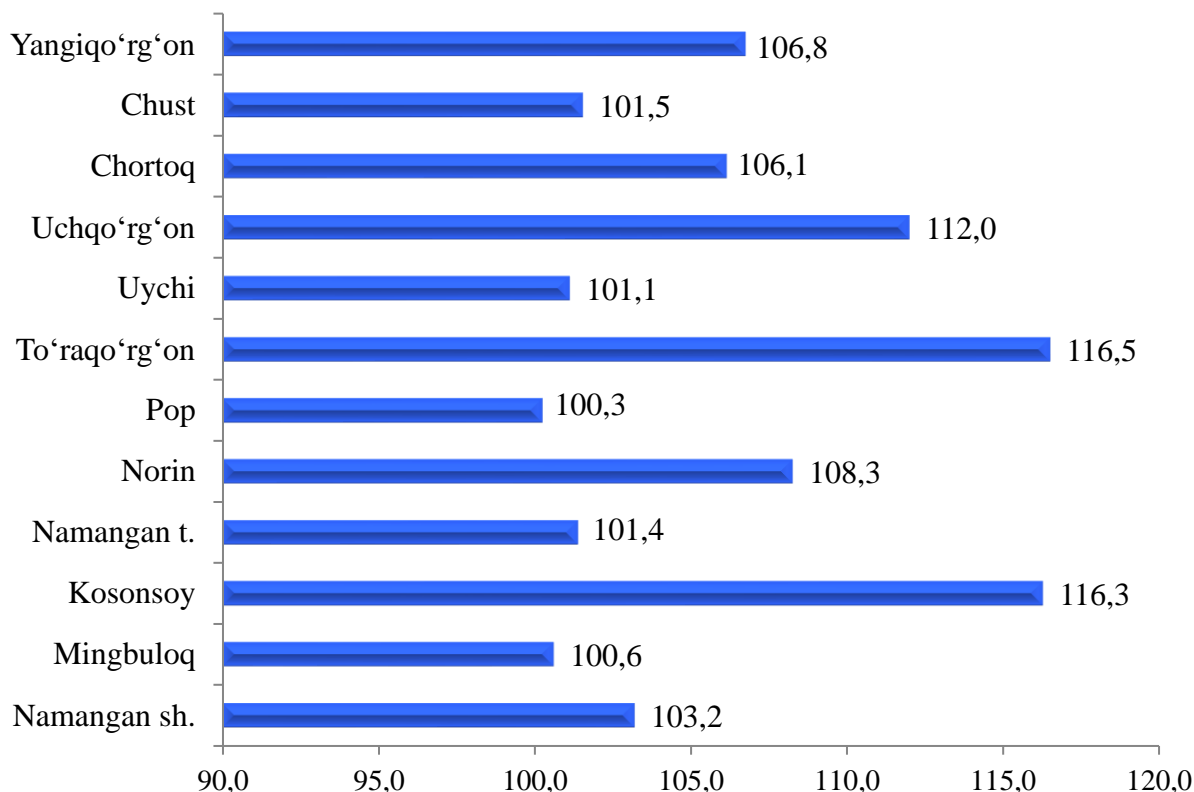
Suv bilan ta'minlash, kanalizatsiya tizimi, chiqindilarni utilizatsiya qilish korxonalari tomonidan ishlab chiqarilgan sanoat mahsulotlari hajmi 32,6 mlrd. so'mni (jami ishlab chiqarilgan sanoat hajmining 1,0 % ni) tashkil etdi.

#### Tuman(shahar)larning sanoat mahsulotlari ishlab chiqarishi

Tuman (shahar)larning sanoat salohiyatini oshirish bo'yicha amalga oshirib kelinayotgan izchil choralar natijasida To'raqo'rg'on tumani (2021- yilning yanvar-mart oylariga nisbatan 116,5 % ga), Kosonsoy tumani (116,3 % ga), Uchqo'rg'on tumani (112,0 % ga) hamda Norin tumani (108,3 % ga) sezilarli darajada ishlab chiqarish fizik hajmi indeksining o'sishi ta'minlandi.

	Sanoat mahsulotlari (mlrd. so'm)	Jamiga nisbatan ulushi, % da	2021- yil yanvar-mart oylariga nisbatan, % da
<b>Viloyat jami</b>	<b>3 390,8</b>	<b>100,0</b>	<b>108,5</b>
Namangan sh.	1210,3	35,7	103,2
Mingbuloq	148,2	4,4	100,6
Kosonsoy	128,2	3,8	116,3
Namangan t.	239,2	7,1	101,4
Norin	98,6	2,9	108,3
Pop	87,7	2,6	100,3
To'raqo'rg'on	763,3	22,5	116,5
Uychi	178,1	5,3	101,1
Uchqo'rg'on	232,6	6,9	112,0
Chortoq	58,1	1,7	106,1
Chust	204,9	6,0	101,5
Yangiqo'rg'on	41,6	1,2	106,8

**Tuman(shahar)lar bo'yicha sanoat mahsulotlari ishlab chiqarish  
hajmi, indeksning o'sish sur'atlari**  
(2022- yil yanvar-mart)  
(o'tgan- yilning tegishli davriga nisbatan o'sish sur'ati % da)

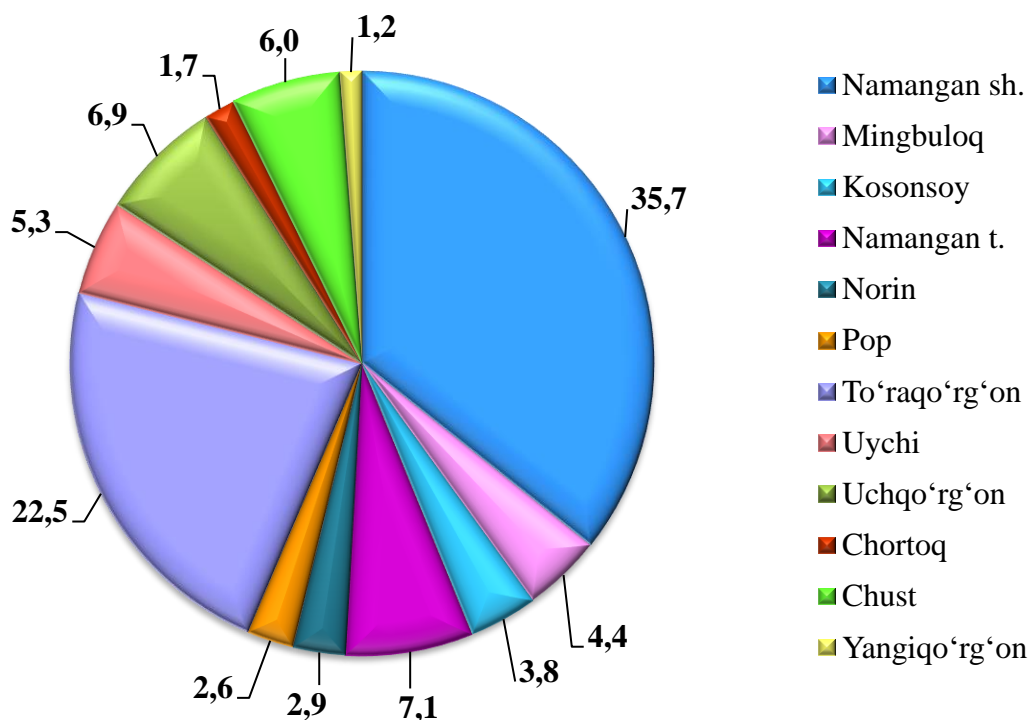


Viloyatda sanoat ishlab chiqarish hajmi tarkibida eng ko'p Namangan shahri (viloyat sanoat ishlab chiqarish hajmning 35,7 % ulushini), To'raqo'rg'on (22,5 %), Namangan (7,1 %), Uchqo'rg'on (6,9 %), Chust tumani (6,0 %), Uychi (5,3 %), tumanlari hissasiga to'g'ri kelmoqda.

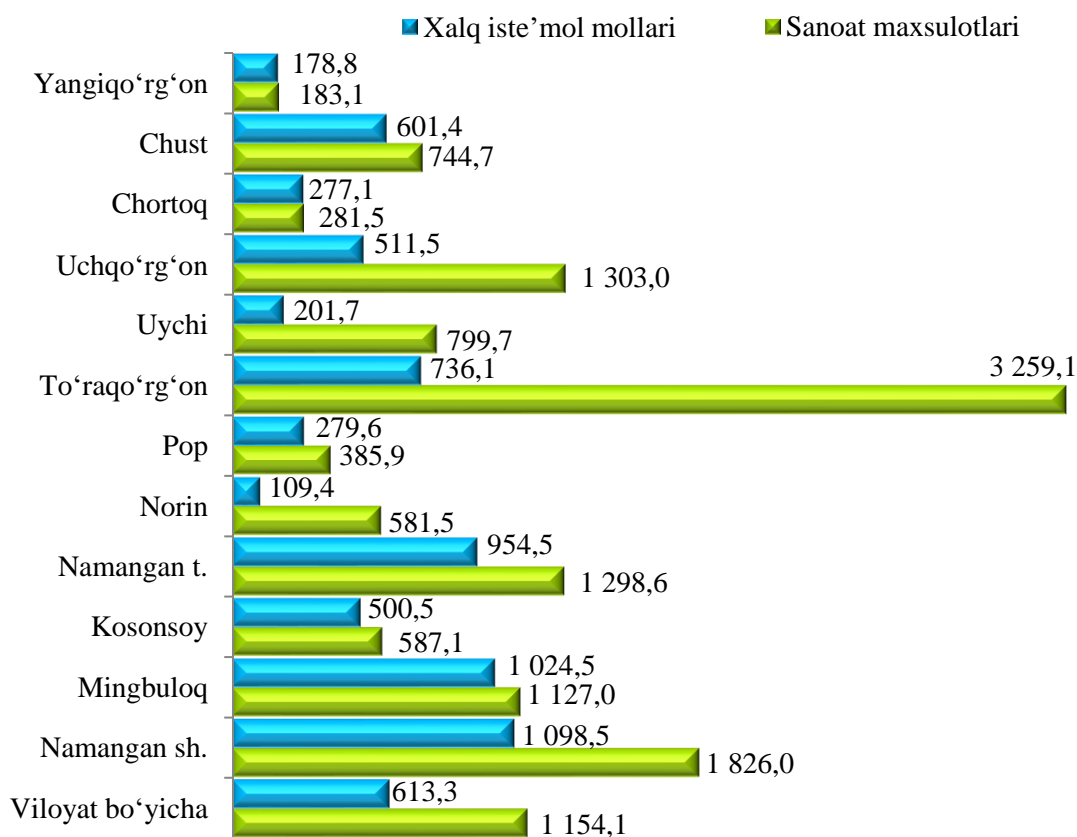
Aholi jon boshiga sanoat mahsulotlari ishlab chiqarishning hududlarga nisbatan ko'rilganda, To'raqo'rg'on tumanida 3 259,1 ming so'm, Namangan shahrida 1 826,0 ming so'm, Uchqo'rg'on tumanida 1 303,0 ming so'm, Namangan tumanida 1 298,6 ming so'm va Mingbuloq tumanlarida 1 127,0 ming so'm ming so'mni tashkil etib, boshqa tumanlarga nisbatan yuqori ko'rsatkichni tashkil etmoqda.

Tuman (shahar)lar kesimida aholi jon boshiga o'rtacha sanoat mahsulotlari ishlab chiqarish hajmining yuqori o'sish sur'atlari To'raqo'rg'on tumanida (2021- yil yanvar-mart oylariga nisbatan 113,7 %), Kosonsoy (113,6 %), Uchqo'rg'on (109,8 %), Norin (106,2 %) tumanlarida kuzatildi. Shu bilan birga, Pop (98,3 %) va Mingbuloq (98,4 %) tumanlarida o'sishning past sur'atlari kuzatildi.

**Tuman(shahar)larning viloyatdagi jami sanoat ishlab  
chiqarish hajmidagi ulushi, % da**  
(2022- yil yanvar-mart)



**Tuman(shahar)lar bo'yicha aholi jon boshiga sanoat mahsulotlari va  
iste'mol tovarlari ishlab chiqarish hajmi, ming so'mda**  
(2022- yil yanvar-mart)

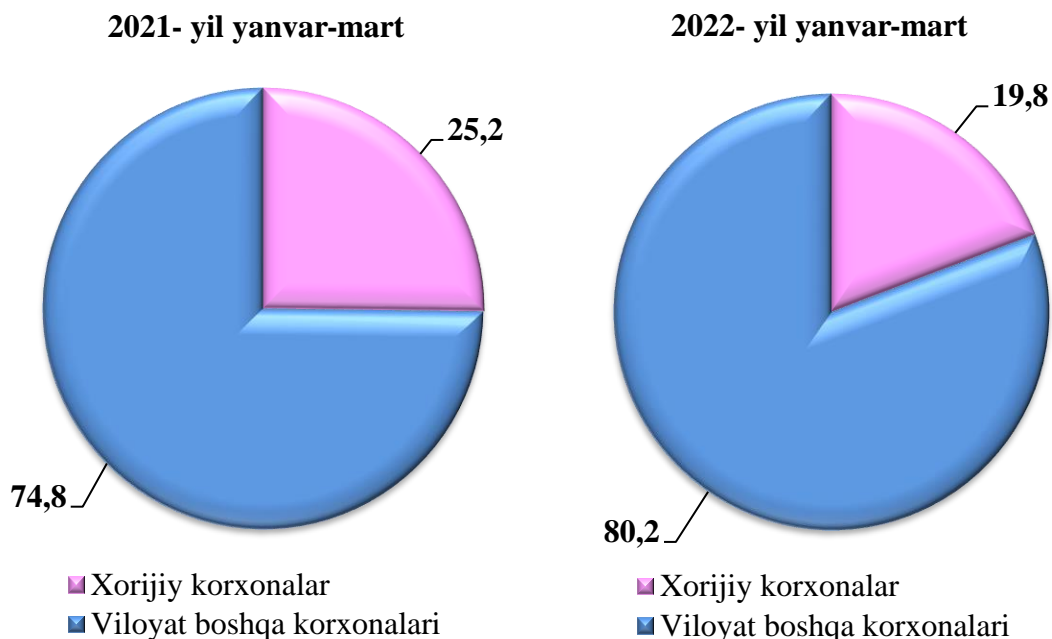




**Chet el investitsiyalari ishtirokidagi korxonalari tomonidan  
sanoat mahsulotlari ishlab chiqarilishi**

Hisobot davrida xorijiy investitsiyalar ishtirokidagi korxonalar tomonidan 671,1 mlrd. soʻmlik sanoat mahsulotlari ishlab chiqarilgan boʻlib, umumiy ishlab chiqarishdagi ulushi hisobot davrida 19,8 % ni tashkil etdi.

**Chet el investitsiyalari ishtirokidagi korxonalari tomonidan sanoat mahsulotlari ishlab  
chiqarish umumiy hajmdagi ulushi, % da.**



**Hududlar boʻyicha chet el investitsiyalari ishtirokidagi korxonalar mahsulotlarini sanoat  
ishlab chiqarish hajmidagi ulushi, % da  
(2022- yil yanvar-mart)**

