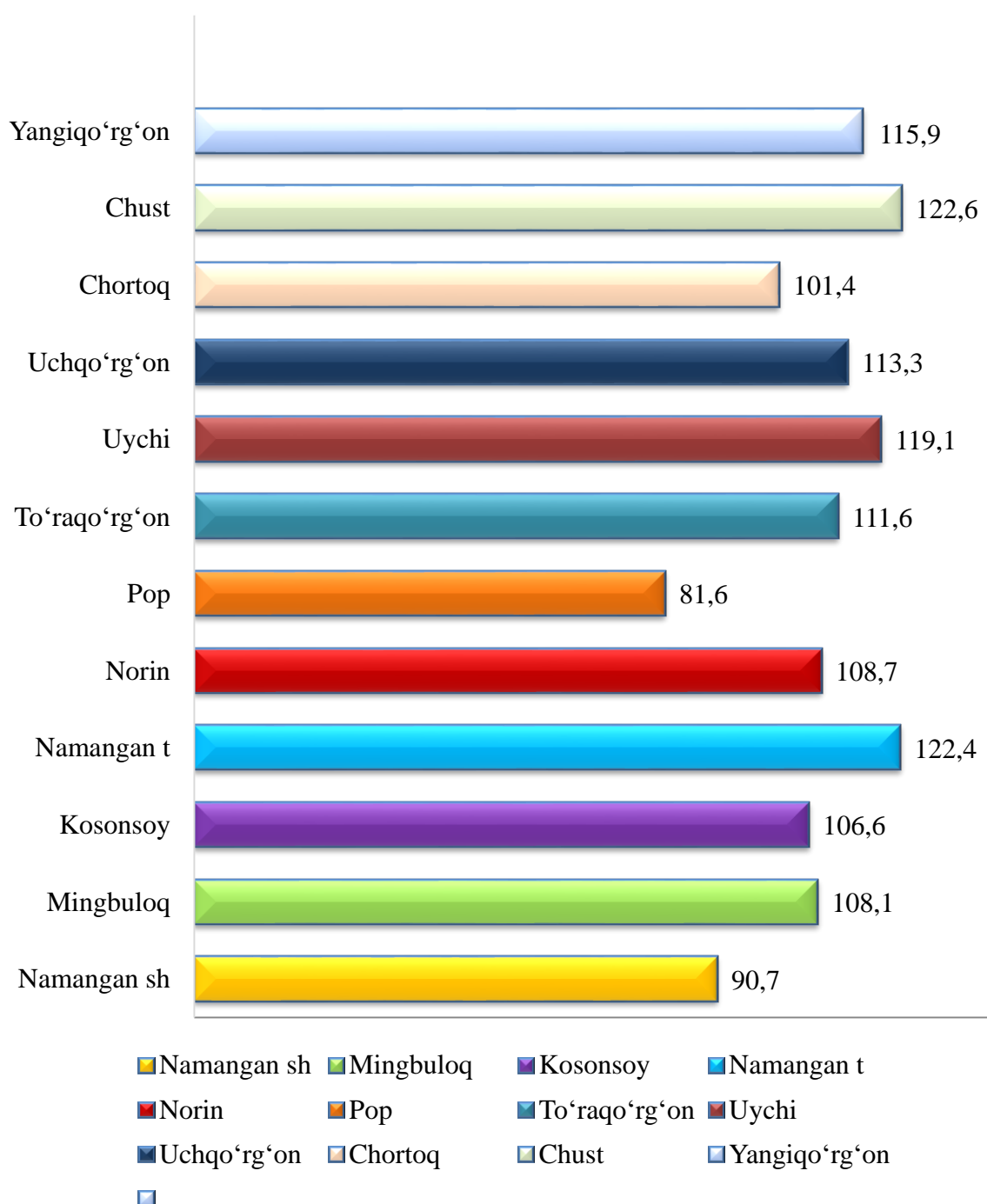


## IV. INVESTITSİYALAR VA QURILISH

2022- yil yanvar-sentabr oylari davomida viloyatga asosiy kapitalga kiritilgan investitsiyalarning umumiy hajmi milliy valyutada 10264,5 mlrd. soʻmni yoki 2021- yilning mos davriga nisbatan oʻsish surʼati 102,0 % ni tashkil etdi.

**2022- yil yanvar-sentabr oylarida asosiy kapitalga  
investitsiyalarning oʻsish surʼatlari, % da**



## Hududlar kesimida kiritilgan investitsiyalar hajmi

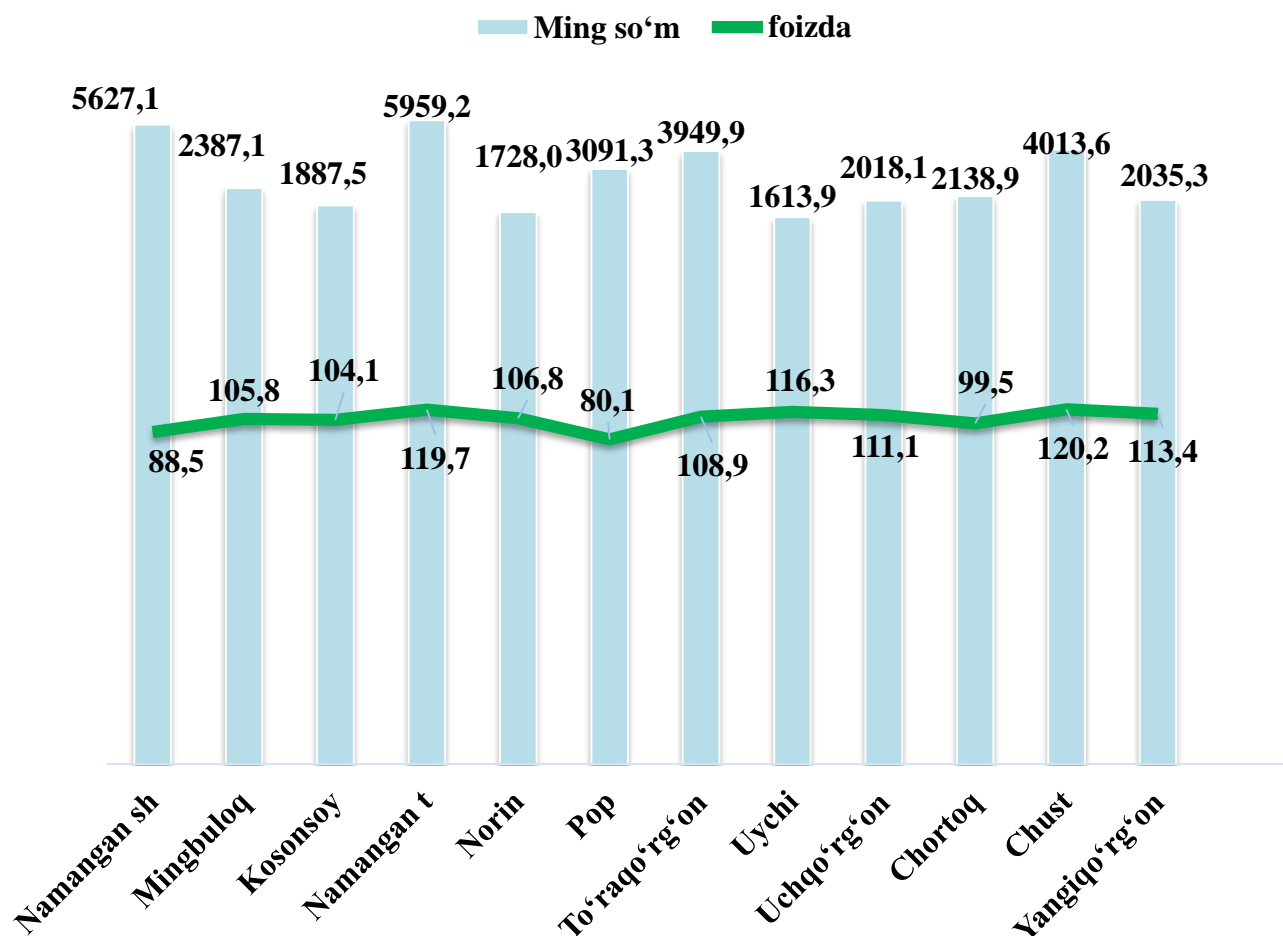
(2022- yil yanvar-sentabr)

	<i>Investitsiya hajmi</i>		<i>Aholi jon boshi, (ming. co'm)</i>
	<i>Mld.so'm</i>	<i>2021- yil yanvar-sentabr oylariga nisbatan o'sish sur'ati, % da</i>	
<b>Viloyat jami</b>	<b>10264,5</b>	<b>102,0</b>	<b>3473,4</b>
Namangan sh.	3755,6	90,7	5 627,1
Mingbuloq	315,6	108,1	2 387,1
Kosonsoy	414,5	106,6	1 887,5
Namangan t.	1104,8	122,4	5 959,2
Norin	294,4	108,7	1 728,0
Pop	706,4	81,6	3 091,3
To'raqo'rg'on	931,0	111,6	3 949,9
Uychi	361,5	119,1	1 613,9
Uchqo'rg'on	362,0	113,3	2 018,1
Chortoq	444,0	101,4	2 138,9
Chust	1109,4	122,6	4 013,6
Yangiqo'rg'on	465,3	115,9	2 035,3

2022- yil yanvar-sentabr oylarida jami asosiy kapitalga kiritilgan investitsiyalarning katta qismi, ya'ni 47,4 % ni viloyatning ikkita hududida, jumladan, Chust tumanida – 10,8 %, Namangan shahrida esa – 36,6 % o'zlashtirildi.

Qator hududlarda asosiy kapitalga kiritilgan investitsiyalarning yuqori o'sish sur'atlari kuzatildi, jumladan Chust tumanida – 122,6 % (1109,4 mlrd.so'm), Namangan tumanida – 122,4 % ga (1104,8 mlrd. so'm).

### 2022- yil yanvar-sentabr oylarida aholi jon boshiga asosiy kapitalga investitsiyalar



2022 yil yanvar-sentabr oylarida aholi jon boshiga hisoblangan asosiy kapitalga investitsiyalar hajmi bo'yicha yuqori ko'rsatkichlar Namangan shahri – 5627,1 ming so'm (yoki 2021 yilga nisbatan 88,5 %), Namangan tumanida – 5959,2 ming so'm (119,7 %), Chust tumanida – 4013,6 ming so'm (yoki 120,2 %), To'raqo'rg'on tumanida – 3949,9 ming so'm (108,9 %) qayd etildi.

**2022- yilning yanvar-sentabr oylarida asosiy kapitalga investitsiyalarning  
moliyalashtirish manbaalari bo'yicha taqsimlanishi**

	mlrd. so'm	O'sish sur'ati, % da	Jamiga nisbatan, % da
<b>Asosiy kapitalga kiritilgan investitsiyalar</b>	<b>10264,5</b>	<b>102,0</b>	<b>100,0</b>

*shu jumladan*

<b>Markazlashgan investitsiyalar</b>	<b>1249,8</b>	<b>82,7</b>	<b>12,2</b>
--------------------------------------	---------------	-------------	-------------

budjet mablag'lari	751,1	89,8	7,3
--------------------	-------	------	-----

hukumat kafolati ostida chet el investitsiyalar va kreditlari	364,8	72,2	3,6
--	-------	------	-----

Tiklanish taraqqiyot fondi	-	-	-
----------------------------	---	---	---

Suv ta'minoti	133,9	135,8	1,3
---------------	-------	-------	-----

<b>Markazlashmagan investitsiyalar</b>	<b>9014,7</b>	<b>105,4</b>	<b>87,8</b>
--	---------------	--------------	-------------

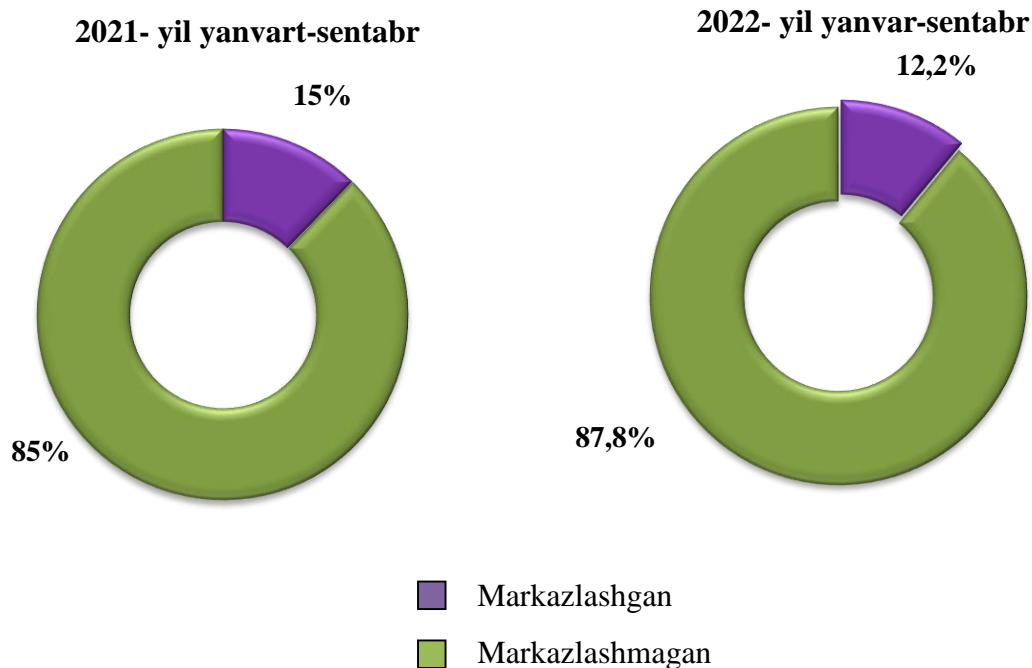
korxonalarning mablag'lari, maxalliy budjet va xomiy rezident mablag'lari	1831,8	90,7	17,8
--	--------	------	------

aholi mablag'lari	1576,1	111,6	15,4
-------------------	--------	-------	------

to'g'ridan-to'g'ri va boshqa xorijiy investitsiya hamda kreditlar	3539,0	130,0	34,5
--	--------	-------	------

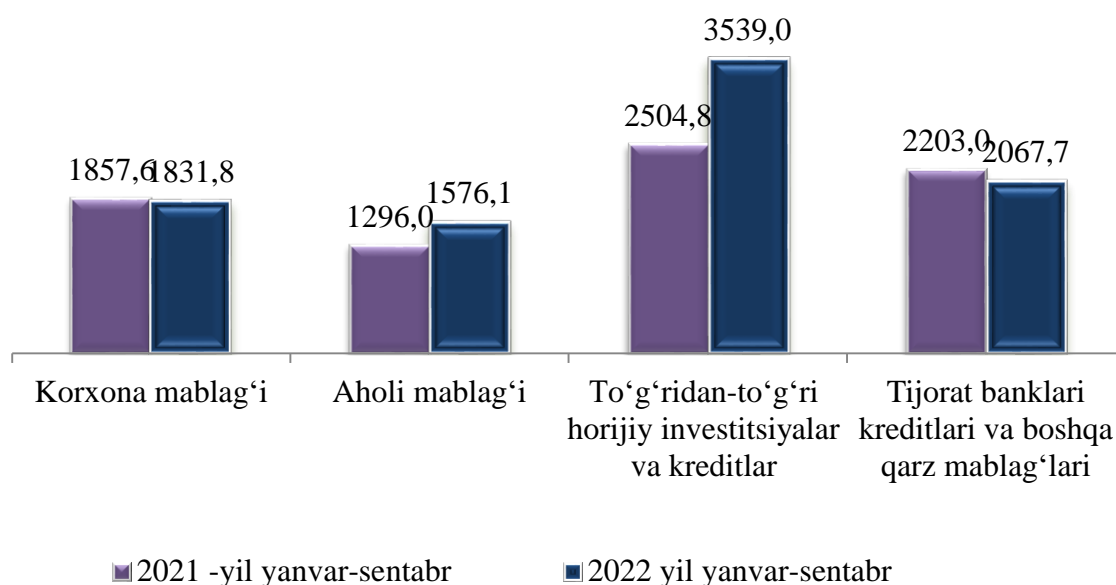
tijorat bank kreditlari va boshqa qarz mablag'lari	2067,7	86,3	20,1
---	--------	------	------

**Markazlashgan va markazlashmagan investitsiyalarning jami asosiy kapitalga investitsiyalar hajmidagi ulushi, % da**



Markazlashmagan moliyalashtirish manbalari hisobidan 2021 yilga nisbatan 105,4 % yoki 9014,4 mlrd. so‘m (jami investitsiyalar hajmining 87,8 % ulushiga teng) asosiy kapitalga investitsiyalar o‘zlashtirildi, mos ravishda, markazlashgan moliyalashtirish manbalari hisobidan 1249,8 mlrd. so‘m yoki 12,2 % ni tashkil etdi.

**Asosiy kapitalga kiritilgan investitsiyalarning markazlashmagan moliyalashtirish manbalari (mlrd so‘m)**



**Asosiy kapitalga kiritilgan investitsiyalarning moliyalashtirish  
manbalari bo'yicha tarkibi**

*(2022- yil yanvar-sentabr oylarida)*

	<i>Jami investitsiyalar mlrd. so'm</i>	<i>Shu jumladan moliyalashtirish manbalari bo'yicha (mlrd.so'm)</i>					
		<i>Respublika budjeti</i>	<i>Korhonalar (mahalliy budjet)</i>	<i>Aholi mablag'i</i>	<i>Bank kreditlari va boshqa qarz mablag'lari</i>	<i>Chet el investitsiya- lari va kreditlari</i>	<i>Сув таъминоти ва канализация тизимларини ривожлантириш</i>
<b>Viloyat jami</b>	<b>10264,5</b>	<b>751,1</b>	<b>1831,8</b>	<b>1576,1</b>	<b>2067,7</b>	<b>3539,0</b>	<b>133,9</b>
Namangan sh.	3755,6	246,1	842,4	229,0	931,2	1197,1	104,8
Mingbuloq	315,6	36,0	26,3	82,7	17,0	98,9	0,0
Kosonsoy	414,5	40,9	88,3	181,4	23,3	76,3	4,3
Namangan t.	1104,8	87,2	85,9	102,4	352,1	409,8	0,0
Norin	294,4	21,3	55,5	111,7	16,7	86,7	2,6
Pop	706,4	86,3	366,3	89,4	14,6	139,4	10,1
To'raqo'rg'on	931,0	54,7	45,6	141,7	444,2	241,8	3,0
Uychi	361,5	34,0	54,1	121,8	23,4	128,2	0,0
Uchqo'rg'on	362,0	29,2	46,8	119,8	81,6	80,8	3,0
Chortoq	444,0	53,1	104,6	132,5	45,2	71,1	1,8
Chust	1109,4	48,6	45,3	134,1	108,7	768,2	3,9
Yangiqo'rg'on	465,3	13,7	70,7	129,7	9,9	240,8	0,4

**Asosiy kapitalga investitsiyalarning mulkchilik  
shakllari bo'yicha texnologik tarkibi**  
(2022- yil yanvar-sentabr)

<i>Mulkchilik shakllari</i>	<i>jami</i>	<i>Davlat</i>	<i>Nodavlat</i>
-----------------------------	-------------	---------------	-----------------

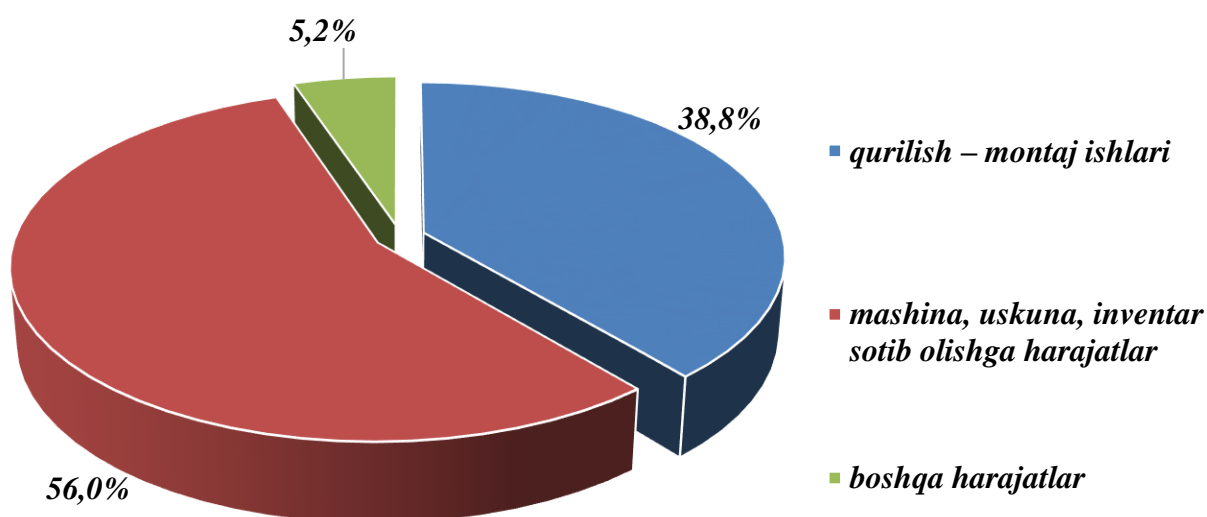
<b>Jami, mlrd. so'm</b>	<b>10264,5</b>	<b>1140,5</b>	<b>9124,0</b>
-------------------------	----------------	---------------	---------------

*shu jumladan:*

Qurilish-montaj ishlari	3981,8	751,9	3229,9
Mashina, uskuna va inventar	5749,8	284,6	5465,2
Boshqa harajatlar	532,8	104,0	428,8

Asosiy kapitalga kiritilgan investitsiyalarning texnologik tarkibida: viloyat bo'yicha qurilish – montaj ishlarining ulushi – 38,8 % ni, mashina, uskuna, inventar sotib olishga xarajatlar – 56,0 % ni hamda boshqa xarajatlar ulushi – 5,2 % ni tashkil etdi.

**Asosiy kapitalga kiritilgan investitsiyalarning texnologik tarkibi ulushi**  
(2022- yil yanvar-sentabr oylarida, % da)



**Asosiy kapitalga kiritilgan investitsiyalarning  
tehnologik tarkibi**

*(2022- yanvar-sentabr oylari, mlrd.so 'mda)*

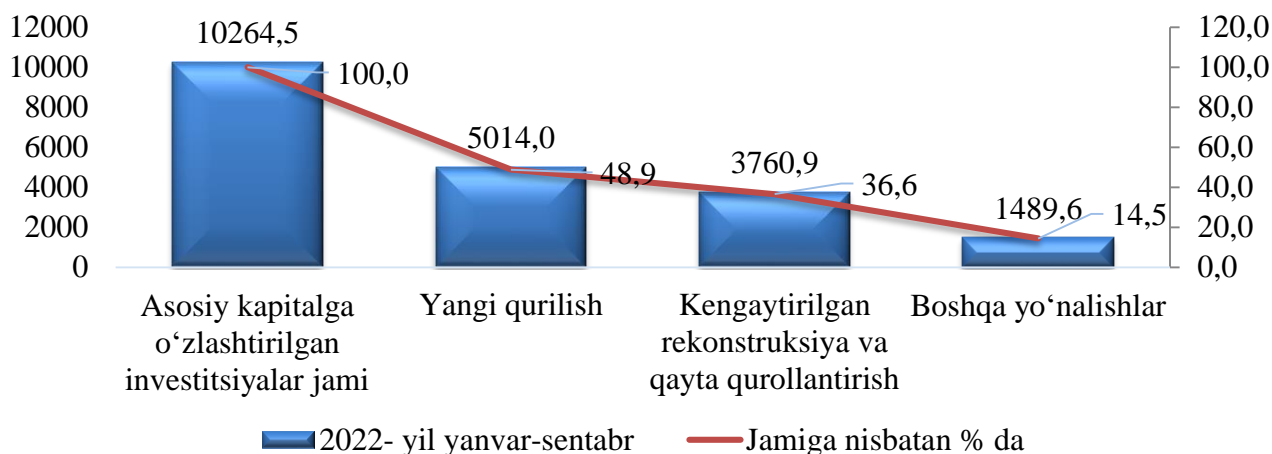
<i>Shahar va tumanlar</i>	<i>Jami</i>	<i>Shu jumladan</i>		
		<i>Qurilish montaj ishlari</i>	<i>Asbob-uskunalar va jihozlar</i>	<i>Boshqa kapital ishlar va sarflar</i>
<b>Viloyat bo'yicha:</b>	<b>10264,5</b>	<b>3981,8</b>	<b>5749,8</b>	<b>532,8</b>
Namangan sh.	3755,6	1474,4	2182,9	98,2
Mingbuloq	315,6	180,6	37,4	97,6
Kosonsoy	414,5	218,9	166,8	28,8
Namangan t.	1104,8	294,1	680,9	129,8
Norin	294,4	124,1	159,4	10,9
Pop	706,4	436,0	244,9	25,5
To'raqo'rg'on	931,0	358,4	525,3	47,3
Uychi	361,5	153,3	198,9	9,4
Uchqo'rg'on	362,0	196,0	155,0	11,0
Chortoq	444,0	222,3	182,5	39,2
Chust	1109,4	177,6	909,9	21,8
Yangiqo'rg'on	465,3	146,1	305,8	13,4



**Asosiy kapitalga kiritilgan investitsiyalarning takror  
ishlab chiqarish tarkibi**  
(2022- yanvar-sentabr oylari, mlrd.so‘mda)

<i>Shahar va tumanlar</i>	<i>Jami investitsiyalar</i>	<i>Shu jumladan:</i>		
		<i>Yangi qurilish</i>	<i>Kengaytirish, rekonstruksiya, modernizatsiya qilish va texnik qayta qurollantirish</i>	<i>Boshqa harajatlar</i>
<b>Viloyat bo‘yicha:</b>	10264,5	5014,0	3760,9	1489,6
Namangan sh.	3755,6	1478,9	1815,8	460,9
Mingbuloq	315,6	162,8	128,0	24,7
Kosonsoy	414,5	223,6	143,7	47,2
Namangan t.	1104,8	505,9	266,3	332,7
Norin	294,4	180,9	101,2	12,3
Pop	706,4	556,3	106,5	43,6
To‘raqo‘rg‘on	931,0	155,6	538,4	237,0
Uychi	361,5	233,4	68,6	59,5
Uchqo‘rg‘on	362,0	183,6	147,2	31,2
Chortoq	444,0	250,7	120,9	72,5
Chust	1109,4	700,0	304,6	104,8
Yangiqo‘rg‘on	465,3	382,4	19,6	63,3

**Asosiy kapitalga kiritilgan investitsiyalar hajmi va ulushi**  
(mlrd so‘m va foiz)



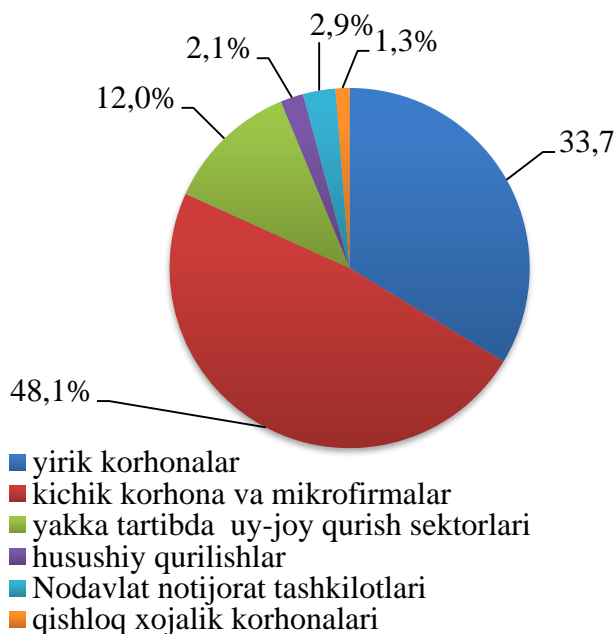
**Iqtisodiy faoliyat turlari bo‘yicha o‘zlashtirilgan  
asosiy kapitalga investitsiyalar**

<i>Iqtisodiy faoliyat turlari</i>	<i>Mlrd. so‘m</i>	<i>jamiga nisbatan, % da</i>
<b>Asosiy kapitalga investitsiyalar - jami</b>	<b>10264,5</b>	<b>100,0</b>

*Shu jumladan iqtisodiy faoliyat turlari  
bo‘yicha:*

Qishloq ho‘jaligi	715,9	7,0
Tog'-kon sanoat va ochiq konlarni ishlash	12,6	0,1
Ishlab chiqaradigan sanoat	3441,1	33,5
Elekt gaz bug' bilan taminlash va havoni kanditsiyalash	533,3	5,2
Suv bilan taminlash	338,4	3,3
Qurilish	1156,6	11,3
Ulgurji va chakana savdo	842,4	8,2
Tashish va saqlash	293,8	2,9
Yashash va ovqatlanish	271,9	2,7
Axborot va aloqa	48,6	0,5
Moliya va sug'urta	38,0	0,4
Ko'chmas mulk bilan operatsiyalar	44,0	0,4
Ilmiy va texnik faoliyat	104,8	1,0
Davlat boshqaruvi va mudofa	209,8	2,0
Talim	401,4	3,9
Sog'liqni saqlash	209,8	2,0
Ijod sanat va ko'ngil ochish sohasidagi faoliyat	23,4	0,2
Azolik tashkilotlari faoliyati	222,2	2,2
Joy qurilishiga investitsiyalar	1 356,5	13,2

**Namangan viloyatida 2022- yil yanvar-sentabr oylarida asosiy kapitalga kiritilgan investitsiyalarni sektorlar bo'yicha ulushi (foizda)**



**Asosiy kapitalda chet el investitsiyalari va kreditlari**

(2022- yil yanvar-sentabr oylari mlrd.so'mda)

	<i>Jami xorijiy investitsiyalar va kredit-lar mlrd.so'm</i>	<i>shundan:</i>		<i>To'g'ridan-to'g'ri investitsiyalar va kredit-lar</i>	<i>shundan:</i>	
		<i>Inves-titsiya</i>	<i>kredit</i>		<i>Inves-titsiya</i>	<i>kredit</i>
<b>Viloyat jami</b>	<b>3903,8</b>	<b>838,9</b>	<b>3065,0</b>	<b>3355,8</b>	<b>655,7</b>	<b>2700,1</b>
Namangan sh.	1402,0	281,2	1120,8	1049,3	133,4	915,9
Mingbuloq	153,6	88,2	65,4	98,9	88,2	10,6
Kosonsoy	76,4	16,7	59,7	76,3	16,7	59,6
Namangan t.	477,2	118,1	359,2	406,1	114,4	291,7
Norin	86,7	66,1	20,7	86,7	66,1	20,6
Pop	139,7	11,6	128,1	139,4	11,6	127,8
To'raqo'rg'on	241,8	23,6	218,2	241,8	23,6	218,2

Uychi	128,2	21,6	106,6	108,8	2,2	106,6
Uchqo'rg'on	81,7	6,4	75,3	80,8	6,4	74,4
Chortoq	106,8	0,0	106,8	71,1	0,0	71,1
Chust	768,8	124,8	643,9	755,9	112,5	643,3
Yangiqo'rg'on	240,9	80,6	160,3	240,8	80,6	160,2

Viloyatda to'g'ridan-to'g'ri xorijiy investitsiyalar ishtirokida bir qancha investitsiya loyihalari amalga oshirildi.

### Ijtimoiy soha ob'ektlarining qurilishi

2022 yil yanvar-sentabr oylarida umumiy maydoni 1018,5 ming kv.m. bo'lgan 6780 ta xonadon, shu jumladan qishloq joylarida 728,8 ming kv.m 4622 ta uy-joy foydalanishga topshirildi.

### Yangi qurilish va rekonstruksiya hisobiga turar joylar va ijtimoiy ob'ektlarni ishga tushirish (2022- yil yanvar-sentabr)

	Ishga tushirildi	
	jami	umladan qishloq joylarda

<b>Turar joylar umumiy maydoni, ming kv.m.</b>	<b>1018,5</b>	<b>728,8</b>
<i>ulardan:</i>		
yakka tartibdagi turar joylar	976,9	700,8
namunaviy loyihalar asosida shahar va qishloqlarda qurilgan yakka tartibdagi turar joylar	28,1	28,1
Kasalxonalar, yotoq	-	-
Poliklinikalar (QVP larni qo'shgan holda), qatnov	-	-
Umumta'lim va ixtisoslashtirilgan maktablar, (o'quvchi o'rni)	-	-
Suv tarmog'i, km	-	-
Gaz tarmog'i, km	-	-

**2022- yilning yanvar-sentabrida ishga tushirilgan turar joylar**

	<i>Ishga tushirildi, jami</i>		<i>Ulardan: yakka tartibdagi turar joylar</i>
	<i>ming kv.m</i>	<i>Jamiga nisbatan % da</i>	<i>ming kv.m</i>

<b>Viloyat jami</b>	<b>1018,5</b>	<b>100,0</b>	<b>976,9</b>
Namangan sh.	96,4	9,5	82,9
Mingbuloq	61,8	6,1	61,8
Kosonsoy	129,8	12,7	129,8
Namangan t.	75,2	7,4	75,2
Norin	70,5	6,9	70,5
Pop	59,5	5,8	59,5
To'raqo'rg'on	72,8	7,1	72,8
Uychi	84,0	8,2	84,0
Uchqo'rg'on	87,6	8,6	78,8
Chortoq	102,6	10,1	93,8
Chust	91,1	8,9	80,6
Yangiqo'rg'on	87,2	8,6	87,2

**Hududlar kesimida qurilish ishlari**

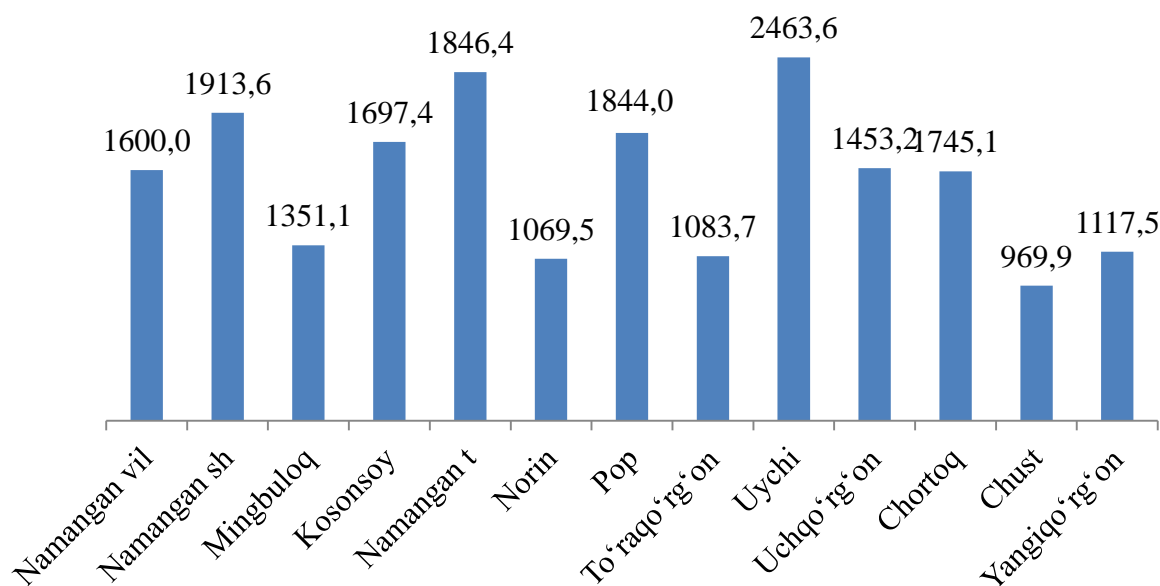
Hududlar kesimida qurilish ishlari hajmini salmoqli hissasi quyidagi shahar va tumanlarda kuzatildi, Hususan, Namangan shahri 1277,1 mlrd.so'm qurilish ishlari bajarilib, o'tgan yilning mos davriga nisbatan 102,6 % ga o'sdi, Uychi tumanida 551,8 mlrd.so'mlik qurilish ishlari bajarilgan bo'lib, o'tgan yilning mos davriga nisbatan 107,9 % ga o'sdi, Pop tumanida 421,4 mlrd.so'mlik qurilish ishlari bajarilgan bo'lib, o'tgan yilning mos davriga nisbatan 163,9 % ga o'sdi,

### Hududlar kesimida qurilish ishlari

	<i>2021 yil yanvar-sentabr (mlrd.so‘m)</i>	<i>2022 yil yanvar- sentabr(mlrd.so ‘m)</i>	<i>O‘tgan yilga nisbatan, (%) da</i>	<i>Jamiga nisbatan ulushi, (%) da</i>
<b>Viloyat jami</b>	<b>3912,7</b>	<b>4728,2</b>	<b>109,9</b>	<b>100,0</b>
Namangan sh.	1132,6	1277,1	102,6	27,0
Mingbuloq	161,0	178,6	101,0	3,8
Kosonsoy	338,9	372,7	100,1	7,9
Namangan t.	284,7	342,3	109,4	7,2
Norin	152,1	182,2	109,0	3,8
Pop	234,0	421,4	163,9	8,9
To‘raqo‘rg‘on	214,5	255,4	108,4	5,4
Uychi	465,5	551,8	107,9	11,7
Uchqo‘rg‘on	188,3	260,7	126,0	5,5
Chortoq	307,8	362,3	107,1	7,7
Chust	220,4	268,1	110,7	5,7
Yangiqo‘rg‘on	213,0	255,5	109,1	5,4

2022 yil yanvar-sentabr oylarida **4 728.2** mlrd.so‘mlik qurilish ishlari bajarilib, o‘tgan yilning shu davriga nisbatan o‘shish sur‘ati **109,9** % ni tashkil etdi.

### Aholi jon boshiga qurilish ishlari hajmi (ming so‘m)



### Mulkchilik shakllari bo‘yicha qurilish ishlari tarkibi (mlrd.so‘m)

Mulkchilik shakllari	Yanvar-sentabr	
	2021 yil	2022 yil

<b>Qurilish ishlari, mlrd. so‘m</b>	<b>3912,7</b>	<b>4728,2</b>
-------------------------------------	---------------	---------------

*shu jumladan:*

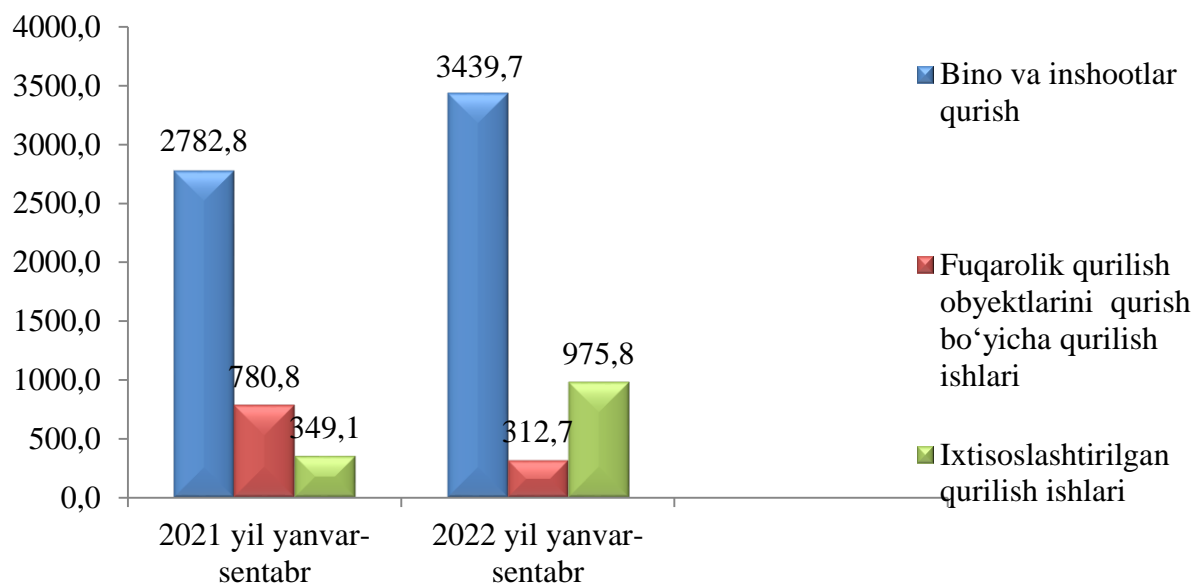
davlat	200,8	152,6
--------	-------	-------

nodavlat	3711,9	4575,6
----------	--------	--------

Nodavlat mulkchilik shaklidagi tashkilotlar tomonidan 4728,2 mlrd. so‘mlik qurilish ishlari amalga oshirilib, jami qurilish ishlari hajmidagi ulushi 96,8 % ni tashkil qildi.

## Iqtisodiy faoliyat turlari bo'yicha qurilish ishlari hajmi

(2022- yil yanvar-sentabr oylarida, mlrd.so'm)



Qurilish ishlari umumiy hajmining 72,8 % binolar va inshootlarni qurish bo'yicha qurilish ishlari, 6,6 %i fuqarolik qurilishi ob'ektlarini qurish bo'yicha qurilish ishlari va 20,6 % ixtisoslashtirilgan qurilish ishlariga to'g'ri keldi. Shu jumladan, umumiy hajmdan 76,7 % yangi qurilish hajmiga to'g'ri keladi.

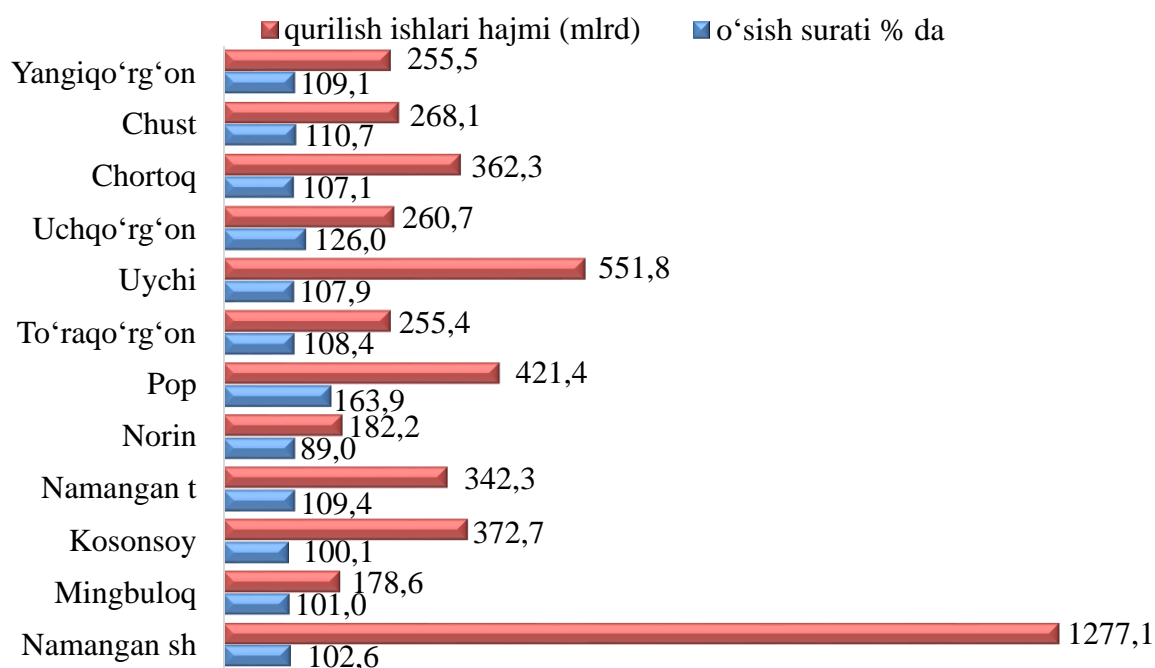
## Namangan viloyatida 2022- yil yanvar-sentabr oylarida sektorlar kesimida qurilish ishlari hajmlari ko'rsatkichlari

Yirik pudrat tashkilotlari	<ul style="list-style-type: none"> <li>hajmi - <b>485,4mlrd.so'm</b></li> <li>o'sish surati - <b>282,6 %</b></li> </ul>
Kichik tashkilotlar va mikrofirmalar	<ul style="list-style-type: none"> <li>hajmi- <b>2709,2 mlrd.so'm</b></li> <li>o'sish surati - <b>98,0%</b></li> </ul>
Norasmiy sektor	<ul style="list-style-type: none"> <li>hajmi - <b>1533,6 mlrd.so'm</b></li> <li>o'sish surati - <b>112,4 %</b></li> </ul>



## Tumanlar kesimida qurilish ishlari hajmi va o'sish sur'ati

(2022- yil yanvar-sentabr)



Shahar va tumanlar kesimida qurilish ishlarining katta qismi Namangan shahrida bajarilgan bo'lib, viloyatda bajarilgan jami qurilish ishlarining 27,0 % ni tashkil etdi, Uychi tumanida 11,7 % ni tashkil etdi.

Viloyatda amalga oshirilgan qurilish ishlari hajmidagi ulushi bo'yicha past ko'rsatkichlar: Mingbuloq tumanida bu ko'rsatkich eng past 3,8 % ni tashkil etdi. Shuningdek, Norin tumanida ushbu ko'rsatkich 3,9 % ni tashkil etganligini kuzatish mumkin.

Qurilish ishlari mavsumining boshlanishi bilan hududlarda bajariladigan qurilish ishlarining hajmi ortib, ularning viloyatdagi ulushi ham o'zgarib boradi.

## 2022- yil yanvar-sentabr oylarida qurilish ishlari

### umumiy hajmida hududlarning ulushi

(umumiy hajmga nisbatan % da)

