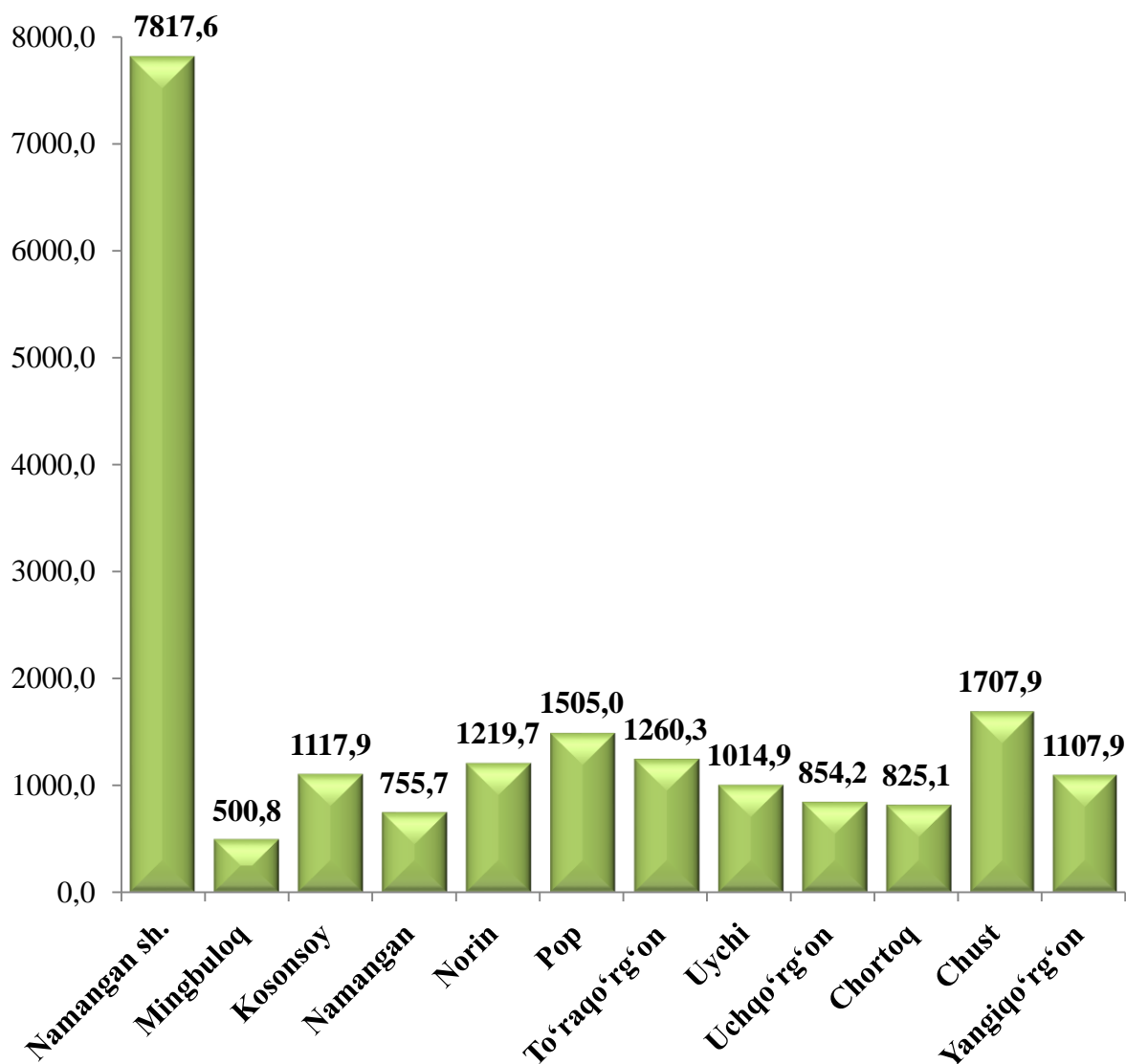


## VIII. ISTE'MOL BOZORI

Savdo korxonalarining chakana savdo aylanmasi hajmi 2022- yil yanvar-dekabr oylarida 19 687,0 mlrd. so'mni tashkil qilib, o'tgan yilning mos davriga nisbatan 114,2 % ni tashkil etdi.

### Hududlar kesimida chakana savdo tovar aylanmasi hajmi

(mlrd. so'm)



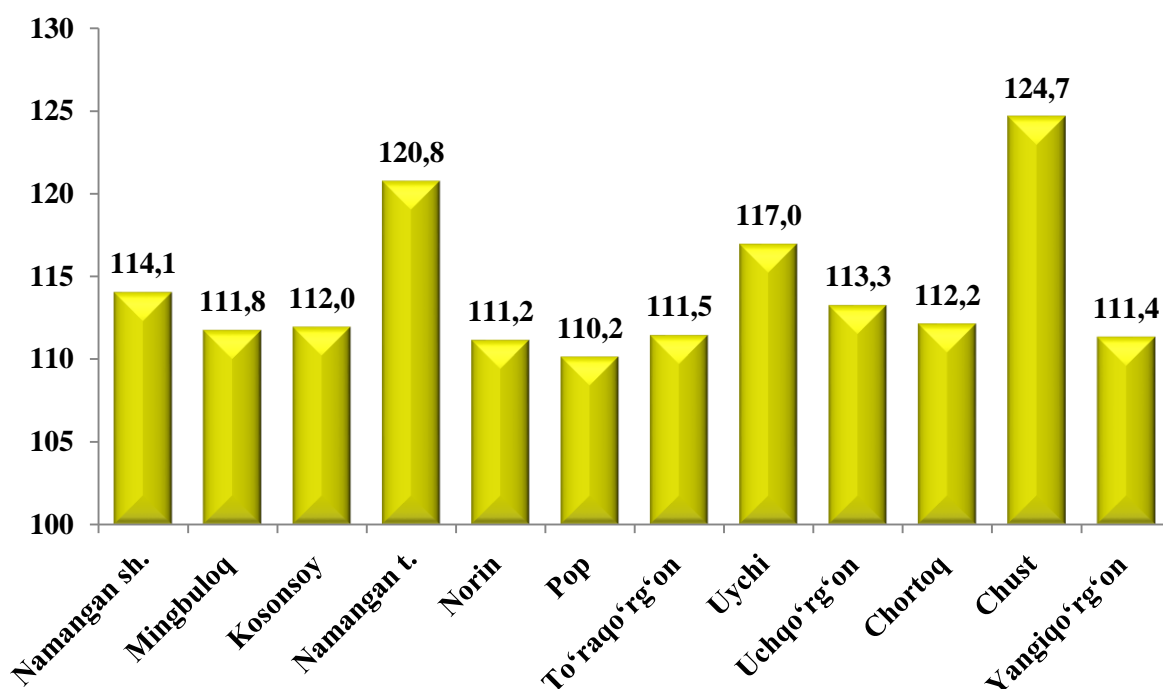
Viloyatda eng yuqori hajm bajargan tumanlar Namangan shahar 7 817,6 mlrd so'm, Chust tuman 1 707,9 mlrd, Pop tuman 1 505,0 mlrd so'm, To'raqo'rg'on tuman 1260,3 mlrd so'm, Norin tuman 1 219,7 mlrd, Kosonsoy tuman 1 117,9 mlrd so'mni tashkil etgan.

**Hududlar kesimida chakana savdo hajmi**  
(2022- yil yanvar-dekabr)

	Jami			Aholi jon boshiga	
	mlrd. so'm	2021- yil yanvar- dekabr oylariga nisbatan, % da	jami chakana savdo hajmiga nisbatan, % da	ming so'm	2021- yil yanvar- dekabr oylariga nisbatan, % da
<b>Viloyat jami</b>	19 687,0	114,2	100,0	6 641,4	111,7
Namangan sh.	7 817,6	114,1	39,7	11 675,1	111,2
Mingbuloq	500,8	111,8	2,5	3 776,5	109,4
Kosonsoy	1 117,9	112,0	5,7	5 076,6	109,5
Namangan t.	755,7	120,8	3,8	4 063,0	118,0
Norin	1 219,7	111,2	6,2	7 136,9	109,1
Pop	1 505,0	110,2	7,6	6 569,2	108,0
To'raqo'rg'on	1 260,3	111,5	6,4	5 328,9	108,8
Uychi	1 014,9	117,0	5,2	4 516,5	114,3
Uchqo'rg'on	854,2	113,3	4,3	4 748,2	111,1
Chortoq	825,1	112,2	4,2	3 961,3	110,0
Chust	1 707,9	124,7	8,7	6 163,7	122,3
Yangiqo'rg'on	1 107,9	111,4	5,6	4 829,4	109,0

## Hududlar kesimida chakana savdo tovar aylanmasi o'sish sur'ati

(% da)



Shu jumladan, yirik korxonalarning tovar aylanmasi 1 512,3 mlrd. so'mni (o'sish sur'ati 134,7 %), kichik biznes va xususiy tadbirkorlik subyektlarning tovar aylanmasi 18 174,7 mlrd.so'mni (o'sish sur'ati 112,8 %) hamda uyushmagan savdoda tovar aylanmasi 3 054,3 mlrd. so'mni (o'tgan yilning mos davriga nisbatan 19,5% ga ko'paygan) tashkil etdi.

	mlrd. so'm	2021- yil yanvar-dekabr oylariga nisbatan, % da	Umumiy hajmga nisbatan, % da
--	------------	---	------------------------------

### Chakana tovar aylanmasi

19 687,0

114,2

100,0

*shu jumladan:*

### Yirik savdo korxonalari

1 512,3

134,7

7,7

### Kichik korxona va mikrofirmalar

6 597,8

112,0

33,5

### Yakka tartibdagi tadbirkorlik

11 576,9

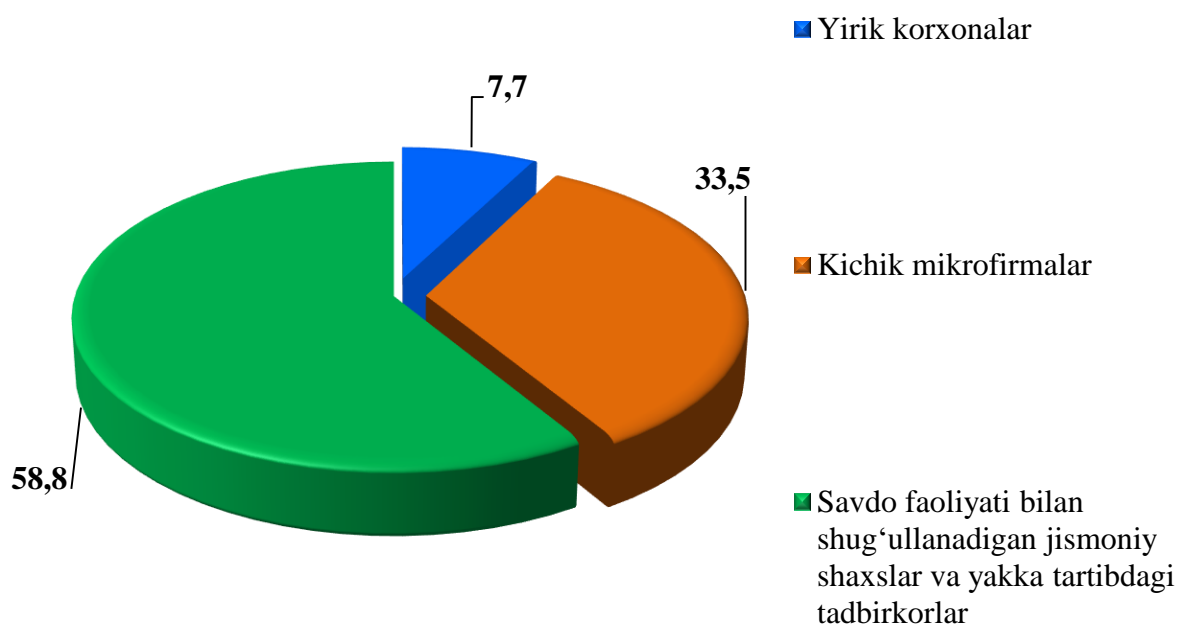
113,2

58,8

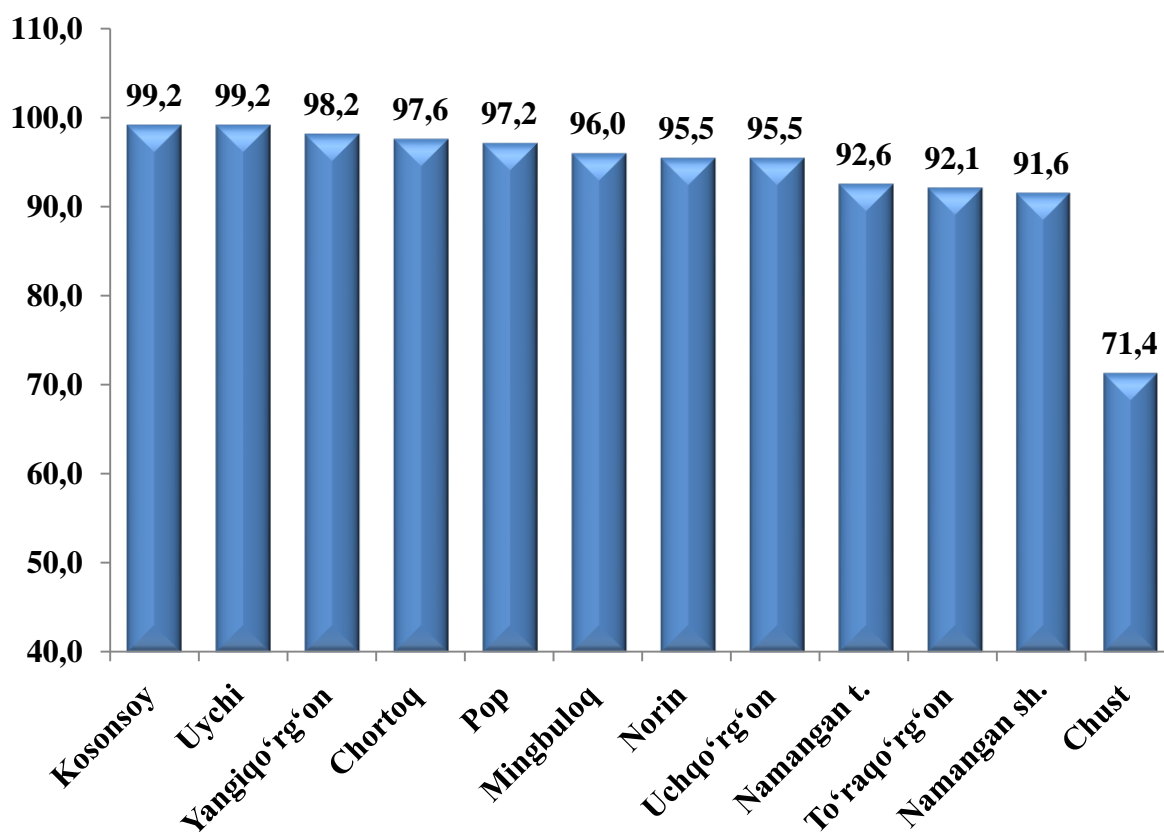
**Kichik biznes va xususiy tadbirkorlik subyektlari hamda yirik  
korxonalarining chakana savdo tovar aylanmasidagi hajmi  
(2022- yil yanvar- dekabr)**

	<b>Yirik korxonalar (mlrd. so‘m)</b>	<b>2021- yilning mos davrga nisbatan, % da</b>	<b>Kichik biznes va xususiy tadbirkorlik subyektlari (mlrd. so‘m)</b>	<b>2021- yilning mos davrga nisbatan, % da</b>
<b>Viloyat jami</b>	1512,3	134,7	18174,7	112,8
Namangan sh.	656,1	138,8	7161,5	112,2
Mingbuloq	20,0	3,4 m.	480,7	108,7
Kosonsoy	8,7	109,1	1109,2	112,0
Namangan	56,1	2,8 m.	699,6	115,5
Norin	54,8	97,0	1164,9	112,0
Pop	42,8	58,5	1462,3	113,1
To‘raqo‘rg‘on	99,0	84,2	1161,3	114,7
Uychi	8,0	104,2	1006,8	117,1
Uchqo‘rg‘on	38,5	102,7	815,7	113,8
Chortoq	19,5	109,4	805,6	112,3
Chust	489,1	170,9	1218,9	112,5
Yangiqo‘rg‘on	19,7	99,3	1088,1	111,7

**Chakana savdo tovar aylanmasi tarkibi, % da**  
(2022- yil yanvar- dekabr)

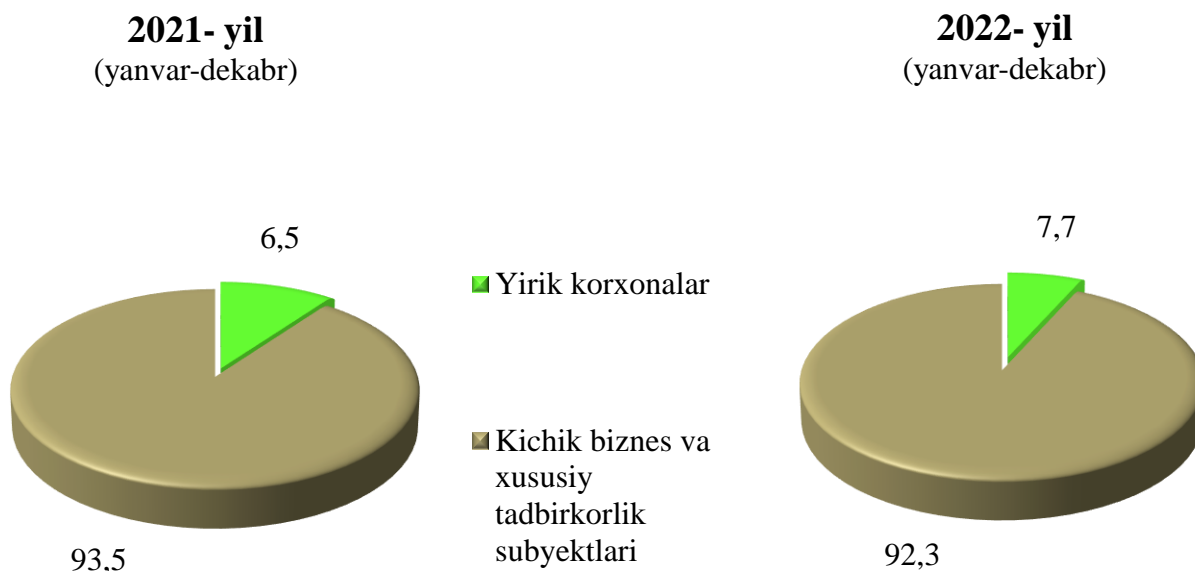


**Hududlarda kichik biznes va xususiy tadbirkorlik subyektlarining viloyatda chakana savdo tovar aylanmasidagi ulushi,**  
(2022- yil yanvar- dekabr oylari, % da)



Jami chakana savdo aylanmasidagi yirik korxonalar ulushi 7,7 % ni, kichik korxona va mikrofirmalar 33,5 % ni, savdo faoliyati bilan shug'ullanuvchi jimoniy shaxslar va yakka tartibdagi tadbirkorlar 58,8 % ni tashkil etdi.

**Chakana savdo aylanmasi tarkibi**  
(umumiy xajmga nisbatan, % da)  
(2022- yil yanvar- dekabr)



Umumiy ovqatlanish sohasining tovar aylanmasi 310,4 mlrd. so'mni tashkil etgan bo'lib, 2021- yilning yanvar- dekabr oylariga nisbatan 118,3% ni tashkil etgan.

Chakana savdo (umumovqatlanish faoliyatini qo'shgan holda) aholi jon boshiga nisbatan 11,7 % ga ko'paygan va 6 641,4 ming so'mni tashkil etdi. 2022- yilning yanvar- dekabr oylarida chakana savdo tovar aylanmasi 19 687,0 mlrd. so'mni yoki 2021- yilning mos davriga nisbatan 114,2 % ni tashkil qildi. Yirik korxonalarning chakana savdo tovar aylanmasi 1 512,3 mlrd. so'mni va umumiy chakana savdo tovar aylanmasidagi 7,7 % ni tashkil qildi.

Kichik korxona va mikrofirmalarning chakana savdo tovar aylanmasi 6597,8 mlrd. so'mni yoki o'tgan- yilning mos davriga nisbatan 112,0 % ni tashkil etdi. Umumiy chakana savdo tovar aylanmasidagi ulushi esa 33,5 % ni tashkil qildi.

Umumiy tovar aylanmasi hajmida 11 577,0 mlrd. so'm yakka tartibdagi tadbirkorlar hisobiga to'g'ri keldi va o'sish sur'ati 2021- yilning mos davriga nisbatan 113,2 % ni tashkil etdi. Jami chakana savdo tovar aylanmasi hajmida ushbu sektor ulushi 58,8 % ni tashkil etgan.

**Hududlar kesimida ulgurji savdo hajmi**  
(2022- yil yanvar- dekabr)

	<b>Jami (mlrd. so'm)</b>	<b>2021- yilning mos davrga nisbatan, % da</b>	<b>Yirik korxona (mlrd. so'm)</b>	<b>2021- yilning mos davrga nisbatan, % da</b>	<b>Kichik biznes va xususiy tadbir-korlik subyektlari (mlrd.so'm)</b>	<b>2021- yilning mos davrga nisbatan, % da</b>
<b>Viloyat jami</b>	9 252,1	127,2	1 569,3	152,2	7 682,8	123,0
Namangan sh.	5 527,0	152,4	846,5	3,6 m.	4 680,5	138,0
Mingbuloq	136,1	103,0	0,1	51,6	136,0	103,0
Kosonsoy	359,3	105,5	19,1	90,9 m.	340,2	100,0
Namangan	376,0	113,8	45,7	41,5 m.	330,3	100,3
Norin	531,6	124,5	91,6	147,0 m.	440,1	103,1
Pop	271,1	2,1 m.	82,5	104,5 m.	188,6	144,1
To'raqo'rg'on	382,6	68,4	256,3	57,3	126,3	112,8
Uychi	529,4	86,1	72,7	44,3	456,7	101,3
Uchqo'rg'on	134,3	164,9	53,2	49,9 m.	81,2	100,9
Chortoq	464,4	96,1	0,0	0,0	464,4	107,8
Chust	164,8	86,6	101,6	78,8	63,2	103,2
Yangiqo'rg'on	375,3	105,2	0,0	0,0	375,3	105,2

**Hududlar kesimida ulgurji savdo tovar aylanmasining  
o'tgan- yilga nisbatan o'zgarish suratlari (% da)**

