

## V. XIZMATLAR

Xizmatlar sohasini rivojlantirish ijtimoiy yoʻnaltirilgan bozor iqtisodiyotini shakllantirishning eng muhim shartlaridan biri hisoblanadi. Bugungi kunda mamlakatda olib borilayotgan bozor islohotlari jamiyatni rivojlantirishning eng muhim ijtimoiy-iqtisodiy vazifalarini hal qilishda xizmat koʻrsatish sohasining rolini oshirishga katta taʼsir koʻrsatadi. Xizmatlarning xilma-hilligi aholining katta qismini hayot sifatini va farovonligini yaxshilash imkonini beradi.

### Iqtisodiy faoliyat turlari boʻyicha bozor xizmatlari ishlab chiqarish

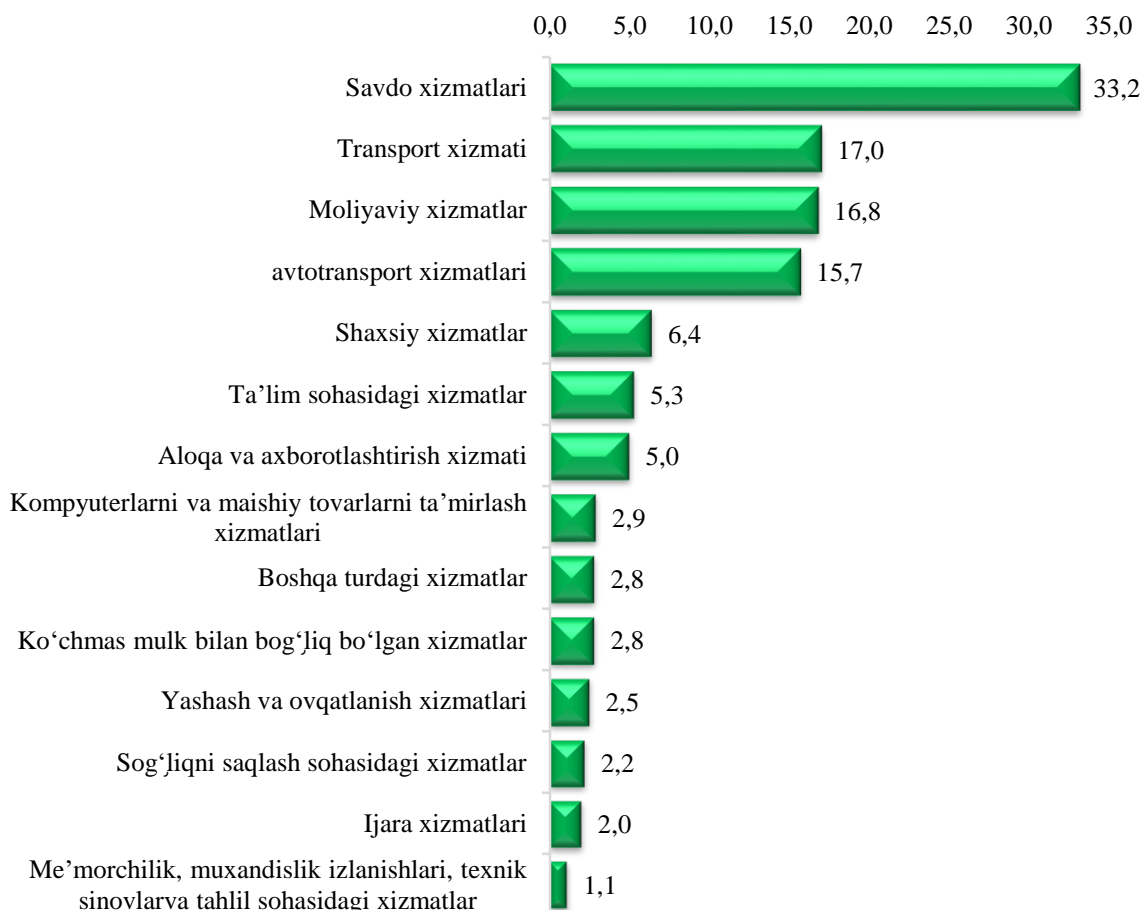
(2022- yil yanvar-dekabr)

	mlrd. soʻm	Oʻsish surʼati, % da	Jamiga nisbatan % da
<b>Jami xizmatlar</b>	<b>14 722,6</b>	<b>116,6</b>	<b>100,0</b>
<i>shu jumladan:</i> xizmat turlari boʻyicha			
Aloqa va axborotlashtirish xizmati	736,6	127,5	5,0
Moliyaviy xizmatlar	2 472,5	126,6	16,8
Transport xizmati	2 504,5	107,5	17,0
<i>shu jumladan:</i> avtotransport xizmatlari	2 307,3	107,6	15,7
Yashash va ovqatlanish xizmatlari	372,6	122,4	2,5
Savdo xizmatlari	4 892,8	117,4	33,2
Koʻchmas mulk bilan bogʻliq boʻlgan xizmatlar	409,2	109,8	2,8
Taʼlim sohasidagi xizmatlar	774,5	126,7	5,3
Sogʻliqni saqlash sohasidagi xizmatlar	329,9	113,9	2,2
Ijara va prokat xizmatlari	292,8	121,1	2,0
Kompyuterlarni va maishiy tovarlarni taʼmirlash xizmatlari	419,5	108,1	2,9
Boshqa shaxsiy xizmatlar	945,3	105,5	6,4
Meʼmorchilik, muxandislik izlanishlari, texnik sinovlarva tahlil sohasidagi xizmatlar	158,2	106,0	1,1
Boshqa turdagi xizmatlar	414,2	115,1	2,8

Xizmatlar tarkibida eng katta ulushni savdo xizmatlari (33,2 %), transport xizmatlari (17,0 %) moliyaviy xizmatlar (16,8 %), tashkil etgan.

Xizmatlar umumiy hajmida past ulushlarni me'morchilik, muhandislik izlanishlari, texnik sinovlar va tahlil sohasidagi xizmatlar (1,1 %), sog'liqni saqlash xizmatlari (2,2 %), yashash va ovqatlanish xizmatlari (2,5 %) tashkil etgan.

**2022- yil yanvar-dekabr oylarida bajarilgan  
xizmatlar tarkibi, (% da)**



2022- yil yanvar-dekabr oylarida bozor xizmatlari ishlab chiqarishning iqtisodiy faoliyat turlari bo'yicha hajmi 14 722,6 mlrd. so'mni tashkil qildi.

Savdo xizmatlari 117,4 % ga oshgan va jami xizmat tarkibidagi ulushi 33,2 % ni tashkil etdi.

Transport xizmati 107,5 % ga oshgan va jami xizmat tarkibidagi ulushi 17,0 % ni tashkil etdi.

Moliyaviy xizmatlar 126,6 % ga oshgan va jami xizmat tarkibida 16,8 % ni tashkil etdi.

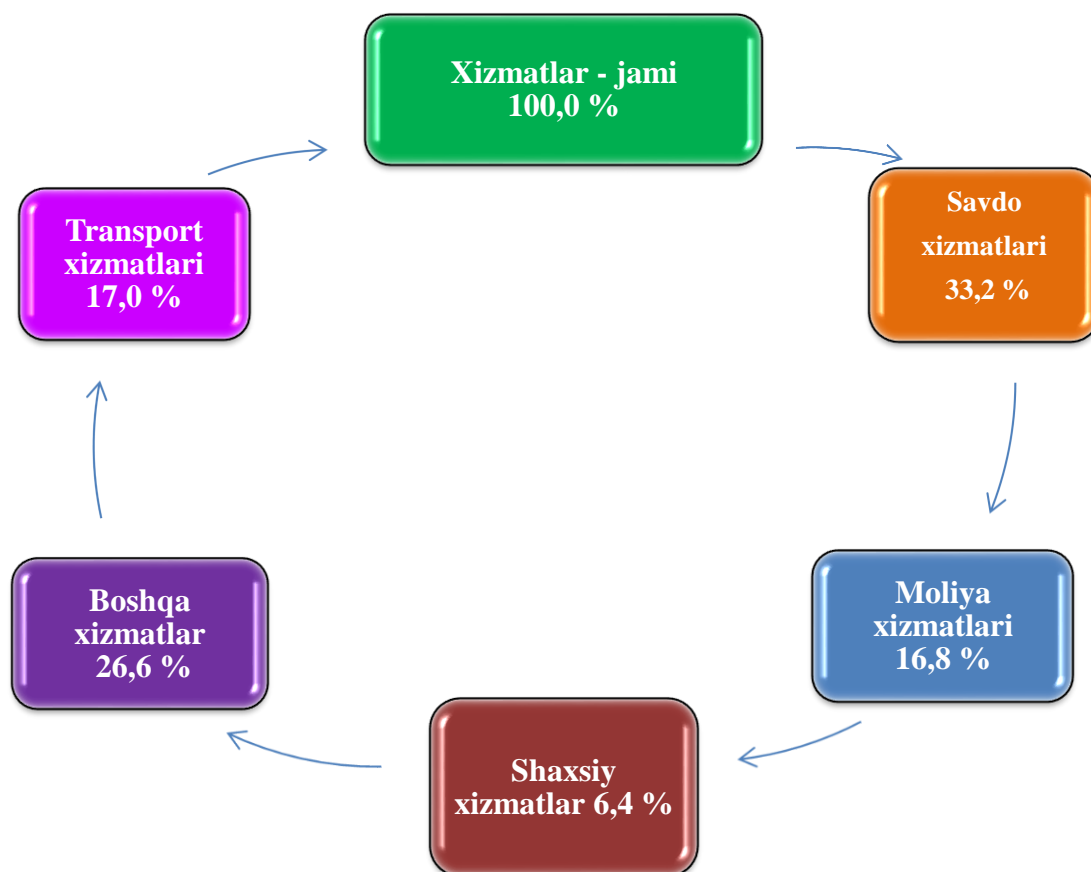
Shaxsiy xizmatlar 105,5 % ga oshgan va jami xizmat tarkibidagi ulushi 6,4 % ni tashkil etdi.

Aloqa axborotlashtirish xizmati 127,5 % ga oshgan va jami xizmat tarkibidagi ulushi 5,0 % ni tashkil etdi.

Ta'lim sohasidagi xizmatlar 126,7 % ga oshgan bo'lib, va jami xizmat tarkibidagi ulushi 5,3 % ni tashkil etdi.

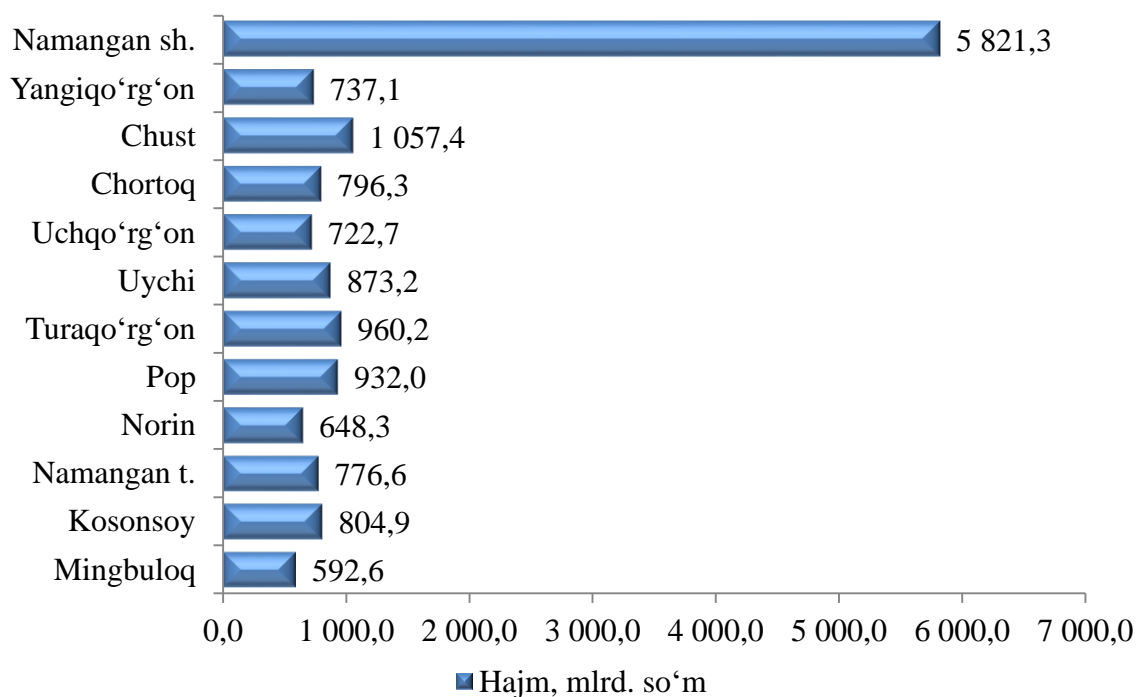
## 2022- yil yanvar-dekabr oylarida ko'rsatilgan xizmatlar tarkibi

(jami xajmga nisbatan, % da)



## Shahar va tumanlar kesimida xizmatlar ishlab chiqarilishi

(2022- yil yanvar-dekabr, mlrd.so'm)

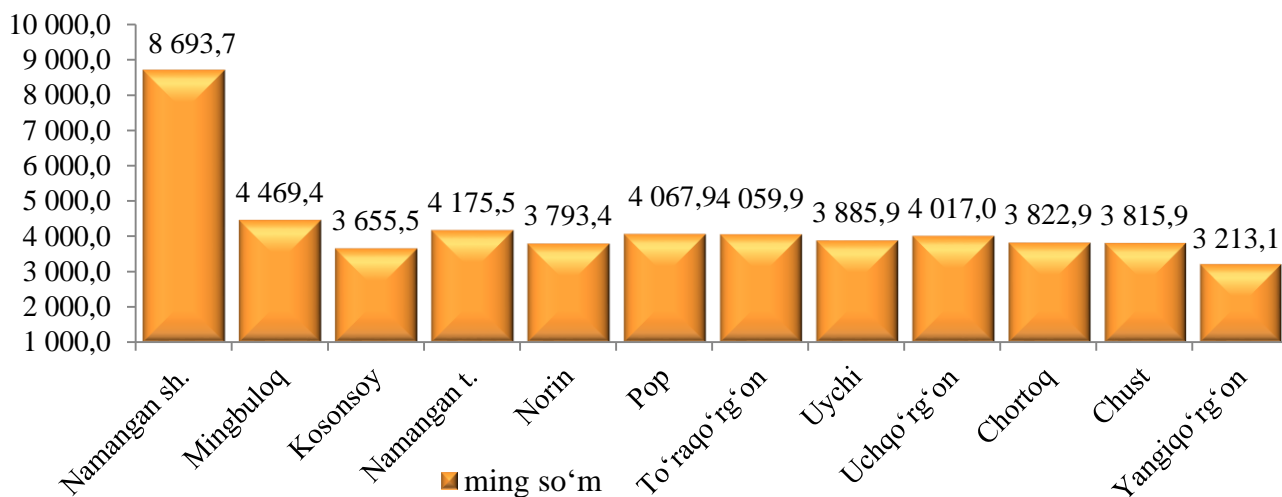


**Hududlar kesimida xizmatlar ishlab chiqarish hajmi**  
(2022- yil yanvar-dekabr)

	Jami			Aholi jon boshiga	
	mlrd. so‘m	2022- yil yanvar-dekabr oylariga nisbatan, % da	Ulushi % da	mlrd. so‘m	2022- yil yanvar- dekabr oylariga nisbatan, % da

<b>Viloyat jami</b>	<b>14 722,6</b>	<b>116,6</b>	<b>100,0</b>	<b>4 966,6</b>	<b>114,1</b>
Namangan sh.	5 821,3	124,4	39,6	8 693,7	121,3
Mingbuloq	592,6	112,3	4,0	4 469,4	109,9
Kosonsoy	804,9	114,2	5,5	3 655,5	111,7
Namangan t.	776,6	113,2	5,3	4 175,5	110,6
Norin	648,3	110,3	4,4	3 793,4	108,3
Pop	932,0	111,2	6,3	4 067,9	109,0
To‘raqo‘rg‘on	960,2	114,7	6,5	4 059,9	111,9
Uychi	873,2	111,1	5,9	3 885,9	108,5
Uchqo‘rg‘on	722,7	111,3	4,9	4 017,0	109,2
Chortoq	796,3	110,4	5,4	3 822,9	108,3
Chust	1 057,4	111,2	7,2	3 815,9	109,1
Yangiqo‘rg‘on	737,1	112,3	5,0	3 213,1	109,8

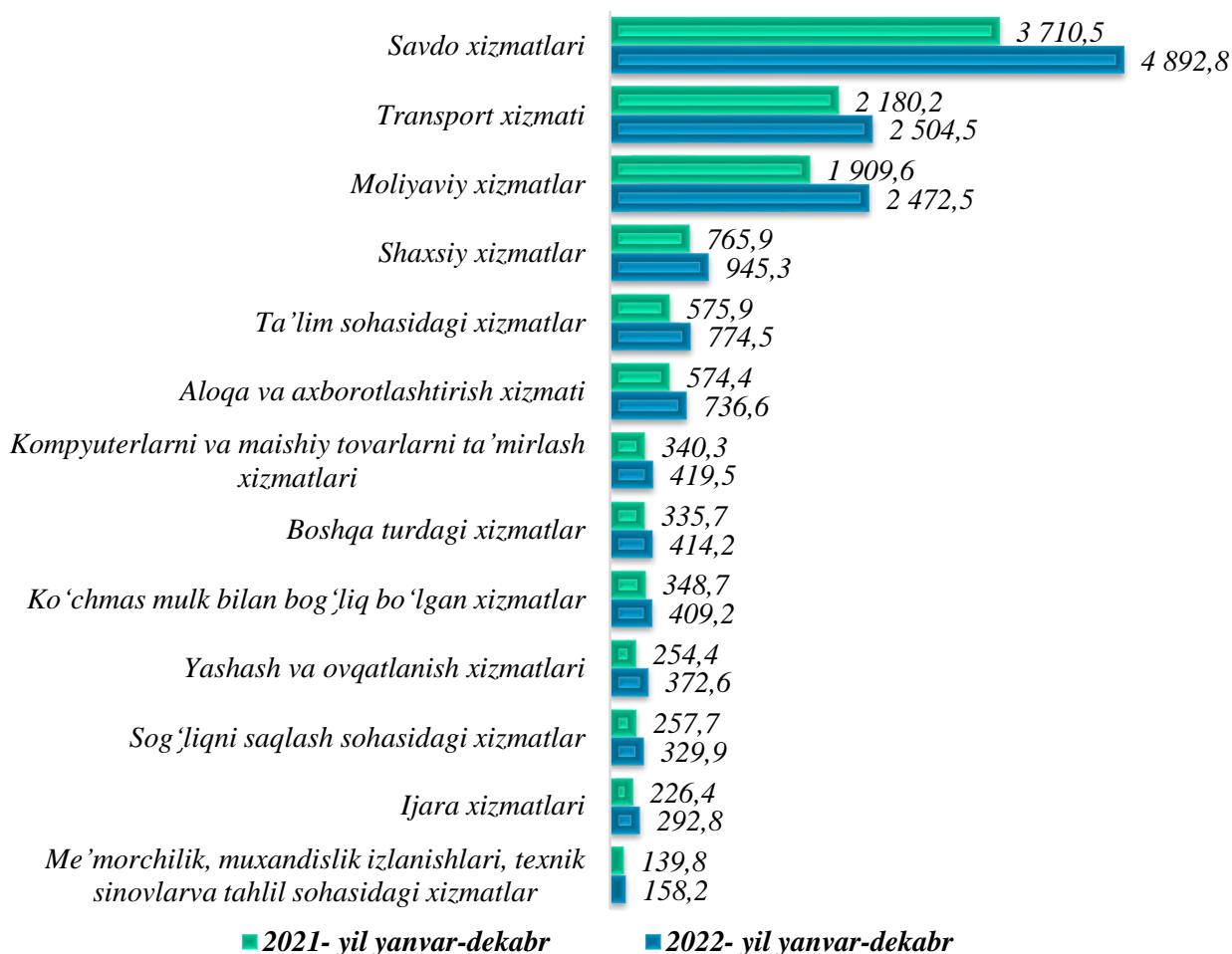
**Shahar va tumanlar kesimida ko'rsatilgan  
xizmatlar hajmi aholi jon boshiga  
(2022- yil yanvar-dekabr, ming so'm)**



Hududlar kesimida xizmatlarning eng yuqori o'sish sur'ati Namangan shahrida 5 821,3 mlrd. so'm (124,4 %) va Chust tumanida 1 057,4 mlrd. so'm (111,2 %)ga to'g'ri keldi.

Aholi jon boshiga eng katta xizmatlar hajmi Namangan shahrida (8 693,7 ming so'm), Mingbuloq tumanida ( 4 469,4 ming so'm) va Namangan tumanida ( 4 175,5 ming so'm) qayd etildi.

**2022- yil yanvar-dekabr oylarida alohida xizmat turlari  
hajmining taqqoslanishi, mlrd. so'm**



Yuqori o'sish sur'atlari ta'lim sohasidagi xizmatlar (126,7 %), Aloqa va axborotlashtirish xizmatlar (127,5 %), Yashash va ovqatlanish xizmatlari (122,4 %) kabi xizmat turlarida qayd etildi.

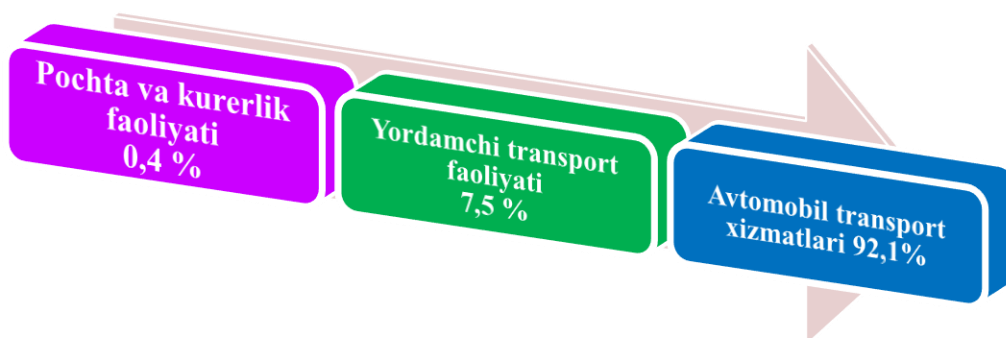
Transport xizmatlari tarkibida yetakchi o'rinni avtomobil transportida ko'rsatilgan xizmatlar (92,1 %) egallaydi. Yordamchi transport faoliyati transport xizmatlari umumiy hajmining 7,5 % ni tashkil qiladi.

Pochta va kurerlik faoliyati bo'yicha transport xizmatlarining 0,4 % ni tashkil etadi.

Savdo xizmatlari tarkibida avtomobillar va motosikllar savdosidan tashqari chakana savdo bo'yicha xizmatlar katta salmoqqa ega. 2022- yil yanvar-dekabr oylarida uning ulushi 75,4 % ni tashkil etadi.

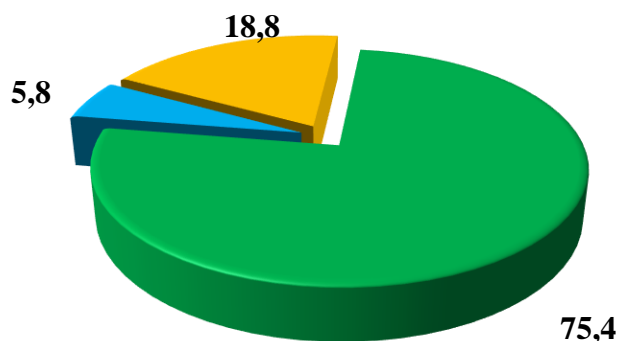
Ulgurji savdo bo'yicha xizmatlarning (avtomobillar va motosikllar savdosidan tashqari) ulushi 18,8 % ga yetdi.

#### 2022- yil yanvar-dekabr oylarida transport turlari bo'yicha transport xizmatlari tarkibi, % da



Aholining daromadlari darajasining oshishi bilan iste'mol talabi va savdo aylanmasi o'smoqda.

Avtomobillar va motosikllarni ta'mirlash bo'yicha xizmatlarni qo'shgan holda avtomobillar va motosikllar ulgurji va chakana savdosi bo'yicha xizmatlar umumiy savdo xizmatlari hajmida 5,8 % ni egallaydi.



- ☒ Avtomobil va motosikllar ulgurji va chakana savdosi, avtomobil va motosikllarni ta'mirlash xizmatlarini qo'shgan xolda
- ☒ Ulgurji savdo xizmatlari (Avtomobillar va motosikllar savdosidan tashqari)
- ☒ Avtomobil va motosikllardan tashqari chakana savdo bo'yicha xizmatlar