

## XII. KORXONA VA TASHKILOTLAR FAOLIYATINING UMUMIY TA'RIFI

(fermer va dehqon xo'jaliklarisiz)

(Adliya boshqarmasi huzuridagi Davlat xizmatlari markazlari  
ma'lumotlar bazasi asosida shakllantirildi)

Korxona va tashkilotlar yagona davlat registri ma'lumotlariga ko'ra, 2023- yilning 1- yanvar holatiga ro'yxatga olingan yuridik shaxslar soni (fermer va dehqon xo'jaliklarisiz) 38 374 taga etdi, shundan faoliyat ko'rsatayotganlar soni 36 914 tani yoki jami ro'yxatga olingan yuridik shaxslarning 96,2 % ni tashkil qildi.

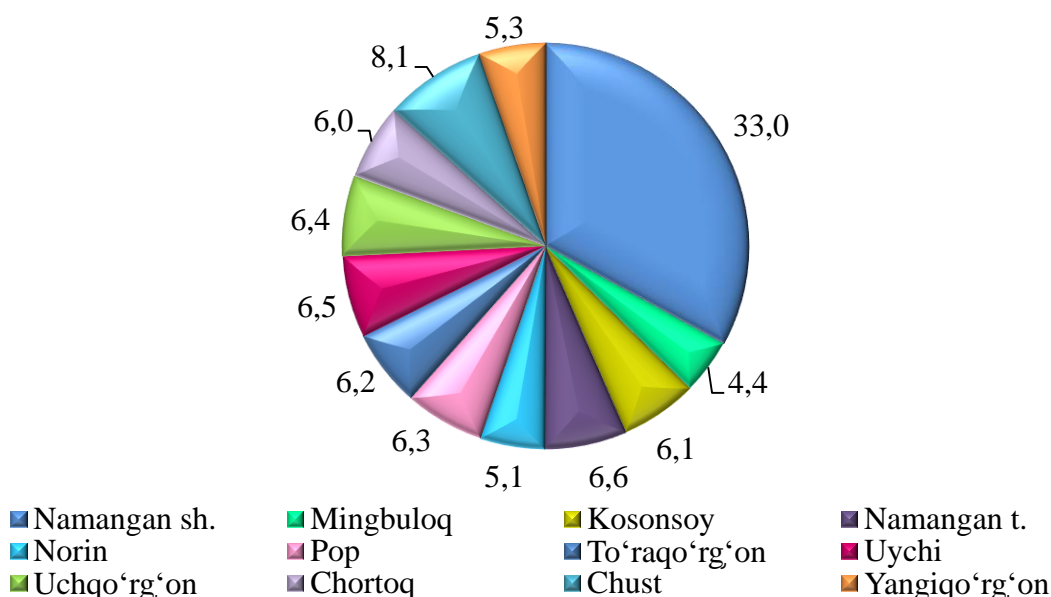
Ro'yxatdan o'tgan korxona va tashkilotlarning asosiy ulushi Namangan shahri (33,0 %), Chust (8,1 %), Namangan (6,6 %) va Uychi (6,5 %) tumanlari hissalariga to'g'ri keladi.

### Ro'yxatga olingan va faoliyat ko'rsatayotgan korxona va tashkilotlarning hududlar bo'yicha taqsimlanishi (2023- yilning 1- yanvar holatiga)

	Ro'yxatga olingan		Faoliyat ko'rsatayotgan	
	birlik	jamiga nisbatan ulushi, % da	birlik	jamiga nisbatan ulushi, % da
<b>Viloyat jami</b>	<b>38 374</b>	<b>100,0</b>	<b>36 914</b>	<b>100,0</b>
Namangan sh.	12 655	33,0	12 073	32,7
Mingbuloq	1 707	4,4	1 654	4,5
Kosonsoy	2 335	6,1	2 272	6,1
Namangan t.	2 533	6,6	2 382	6,4
Norin	1 945	5,1	1 885	5,1
Pop	2 419	6,3	2 347	6,4
To'raqo'rg'on	2 388	6,2	2 325	6,3
Uychi	2 505	6,5	2 393	6,5
Uchqo'rg'on	2 455	6,4	2 389	6,5
Chortoq	2 307	6,0	2 233	6,0
Chust	3 105	8,1	3 016	8,2
Yangiqo'rg'on	2 020	5,3	1 945	5,3

### Ro'yxatdan o'tgan sub'yektlarning hududlar bo'yicha ulushi, % da

(2023- yilning 1- yanvar holatiga)



Iqtisodiy faoliyat turlari bo'yicha ro'yxatga olingan korxonalar va tashkilotlarning asosiy qismi savdo (jami ro'yxatga olingan yuridik shaxslarning (31,8 %)), sanoat (21,5 %), qishloq, o'rmon va baliqchilik xo'jaligi (8,5%) hamda qurilish (6,6 %) sohalariga to'g'ri keladi.

### Ro'yxatdan o'tgan tijorat korxonalari iqtisodiy faoliyat turlari bo'yicha

(2023- yilning 1- yanvar holatiga)

	Ro'yxatga olingan		Faoliyat ko'rsatayotgan	
	birlik	jamiga nisbatan ulushi, % da	Birlik	jamiga nisbatan ulushi, % da
<b>Jami</b>	<b>38 374</b>	<b>100,0</b>	<b>36 914</b>	<b>100,0</b>
<i>shu jumladan:</i>				
qishloq, o'rmon va baliqchilik xo'jaligi	3 259	8,5	3 137	8,5
sanoat	8 246	21,5	7 888	21,4
qurilish	2 546	6,6	2 454	6,6
savdo	12 201	31,8	11 718	31,7
tashish va saqlash	1 259	3,3	1 215	3,3
yashash va ovqatlanish bo'yicha xizmatlar	1 753	4,6	1 685	4,6
axborot va aloqa	559	1,4	531	1,4
sog'liqni saqlash va ijtimoiy xizmatlar ko'rsatish	791	2,1	768	2,1
boshqa turlari	7 760	20,2	7 518	20,4

## Ro'yxatdan o'tgan tijorat korxonalari soni

(tashkiliy-xuquqiy shakli bo'yicha)

2023- yil 1- yanvar holatiga ko'ra, birlikda)

25 206



Mas'uliyati cheklangan jamiyat

1 414



Oilaviy korxona

162



Unitar korxona

6 508



Xususiy korxona

24



Aksiyadorlik jamiyat

471



Boshqalar

Mas'uliyati cheklangan jamiyat

Xususiy korxona

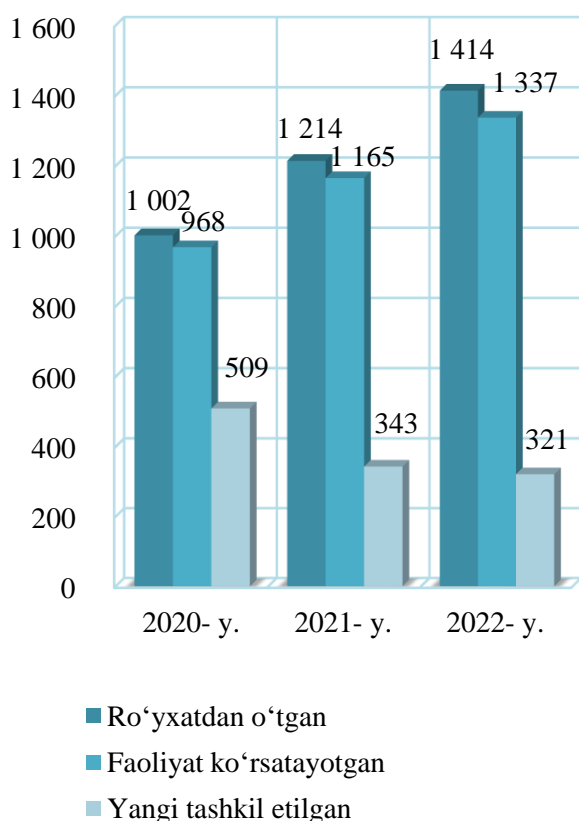


### Mas'uliyati cheklangan jamiyat

Mas'uliyati cheklangan jamiyat deb, bir yoki bir necha shaxs tomonidan ta'sis etilgan, ustav fondi (ustav kapitali) ta'sis xujjatlari bilan belgilab qo'yilgan miqdorlardagi ulushlarga bo'lingan jamiyat tan olinadi. Mas'uliyati cheklangan jamiyatning ishtirokchilari uning majburiyatlari bo'yicha javobgar bo'lmaydilar va jamoat faoliyati bilan bo'lib zarar uchun o'zlari qo'shgan hissalar qiymati doirasida javobgar bo'ladilar.

Jamiyatning o'z hissasini to'la qo'shmagani ishtirokchilari jamiyat majburiyatlari bo'yicha har bir ishtirokchi hissasining to'lanmagan qismining doirasida solidar javobgar bo'ladilar. Mas'uliyati cheklangan jamiyatning firma nomi jamiyatning nomini, shuningdek "mas'uliyati cheklangan" degan so'zlarni o'z ichiga olishi kerak.

### Oilaviy korxonalar soni (2023- yil 1- yanvar holatiga ko'ra, birlikda)

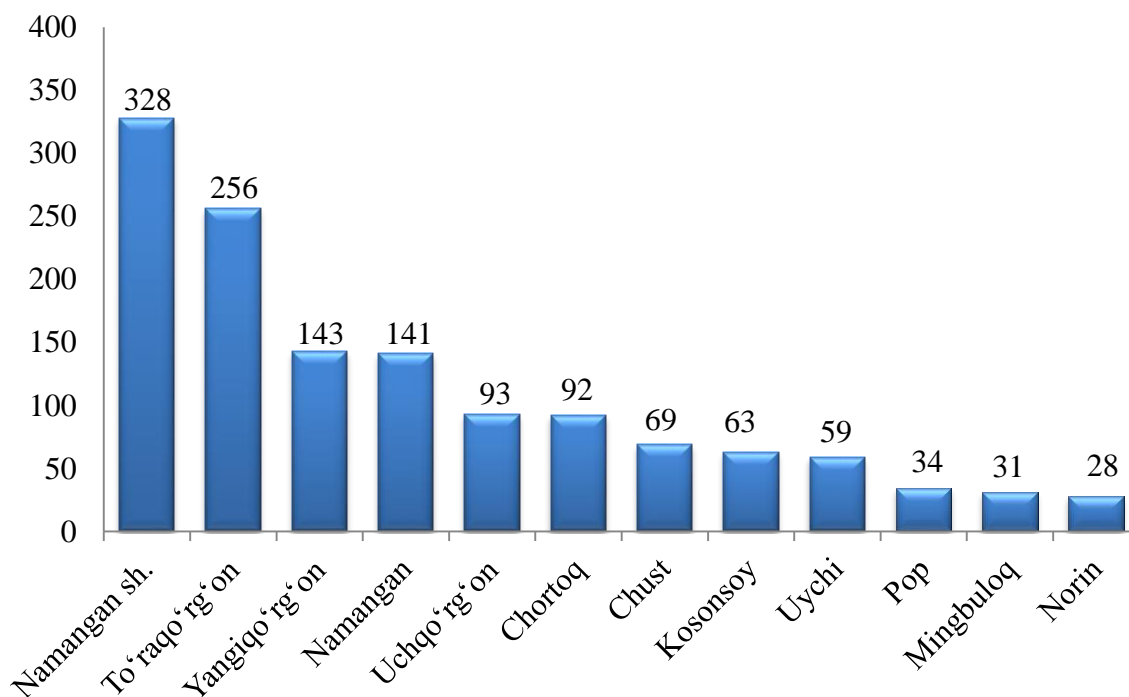


Ro'yxatdan o'tgan oilaviy korxonalar soni 2023- yil 1- yanvar holatiga ko'ra 1 414 tani tashkil etib, bu ko'rsatkich o'tgan yilning mos davriga nisbatan olganda 200 taga yoki 1,2 marta oshganligini ko'rish mumkin.

Faoliyat ko'rsatayotgan oilaviy korxonalar soni 1 337 tani tashkil etib, bu ko'rsatkich o'tgan yilning mos davriga nisbatan olganda 172 taga yoki 1,1 marta oshganligini ko'rish mumkin.

2022 yil yanvar-dekabr oylarida yangi tashkil etilgan oilaviy korxonalar soni 321 tani tashkil etib, bu ko'rsatkich o'tgan yilning mos davriga nisbatan 22 taga yoki 93,6 foizni tashkil etganligini ko'rish mumkin.

### Faoliyat ko'rsatayotgan oilaviy korxonalarning xududlar kesimida soni (2023- yil 1- yanvar holatiga ko'ra, birlikda)

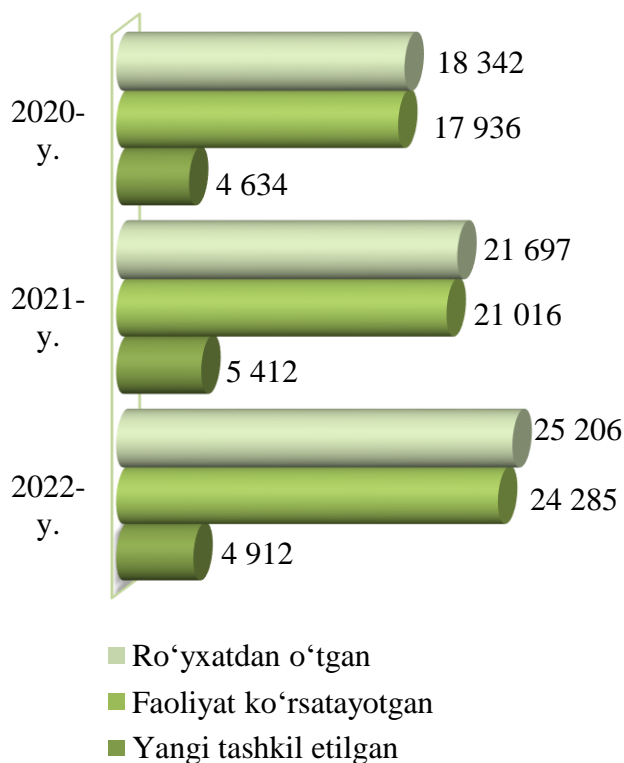


**Mas'uliyati cheklangan jamiyatlar soni**  
(2023- yil 1- yanvar holatiga ko'ra, birlikda)


Ro'yxatdan o'tgan mas'uliyati cheklangan jamiyatlar soni 2023 yil 1 yanvar holatiga ko'ra 25 206 tani tashkil etib, bu ko'rsatkich o'tgan yilning shu davriga nisbatan olganda 3 509 taga yoki 116,2 % ga oshganligini ko'rish mumkin.

Faoliyat ko'rsatayotgan mas'uliyati cheklangan jamiyatlar soni 24 285 tani tashkil etib, bu ko'rsatkich o'tgan yilning shu davriga nisbatan olganda 3 269 taga yoki 115,6 % ga oshganligini ko'rish mumkin.

2022 yil yanvar-dekabr oylarida yangi tashkil etilgan mas'uliyati cheklangan jamiyatlar soni 4 912 tani tashkil etib, bu ko'rsatkich o'tgan yilning shu davriga nisbatan 500 taga yoki 90,7 % ni tashkil qilganligini ko'rish mumkin.




**Faoliyat ko'rsatayotgan mas'uliyati cheklangan jamiyatlarining hududlar kesimidagi soni**  
(2023- yil 1- yanvar holatiga ko'ra, birlikda)




2023 yil 1 yanvar holatiga ko'ra mas'uliyati cheklangan jamiyatlarning asosiy qismi Namangan shahri 8 745 ta (jamidagi ulushi 36,0 %), Uychi 1 684 ta (6,9 %), Chortoq 1 647 ta (6,8 %), Pop 1 561 ta (6,4 %), Kosonsoy 1 528 ta (6,3 %), Uchqo'rg'on 1 516 ta (6,2 %), Namangan 1 452 ta (6,0 %), Chust 1 426 ta (5,9 %), Norin 1 301 ta (5,4 %) xissasiga to'g'ri keladi.

Aksincha eng kam Mingbuloq 902 ta (3,7 %), To'raqo'rg'on 1 232 ta (5,1 %) tumanlari xissalariga to'g'ri keladi.

**Faoliyat ko'rsatayotgan qishloq, o'rmon va baliqchilik xo'jaligi  
korxonalari jamiga nisbatan ulushi, foizda**



**Faoliyat ko'rsatayotgan sanoat korxona va tashkilotlari  
soni bo'yicha ma'lumotlar, birlikda**



**Ro'yxatga olingan faoliyat ko'rsatayotgan korxona va tashkilotlarning  
iqtisodiy faoliyat turlari bo'yicha taqsimlanishi**  
(2023- yilning 1- yanvar holatiga)

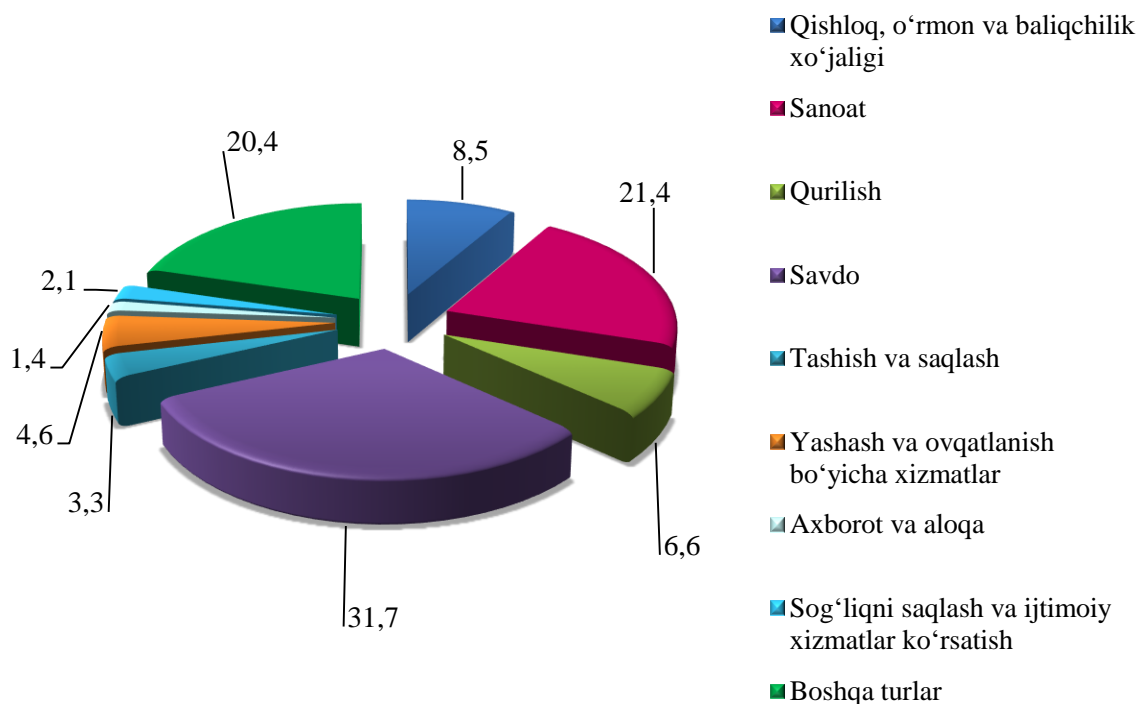
	<i><b>Ro'yxatga olingan</b></i>		<i><b>Faoliyat ko'rsatayotgan</b></i>	
	<i><b>birlik</b></i>	<i><b>jamiga nisbatan ulushi, % da</b></i>	<i><b>birlik</b></i>	<i><b>jamiga nisbatan ulushi, % da</b></i>

<b>Jami</b>	<b>38 374</b>	<b>100,0</b>	<b>36 914</b>	<b>100,0</b>
-------------	---------------	--------------	---------------	--------------

*shu jumladan:*

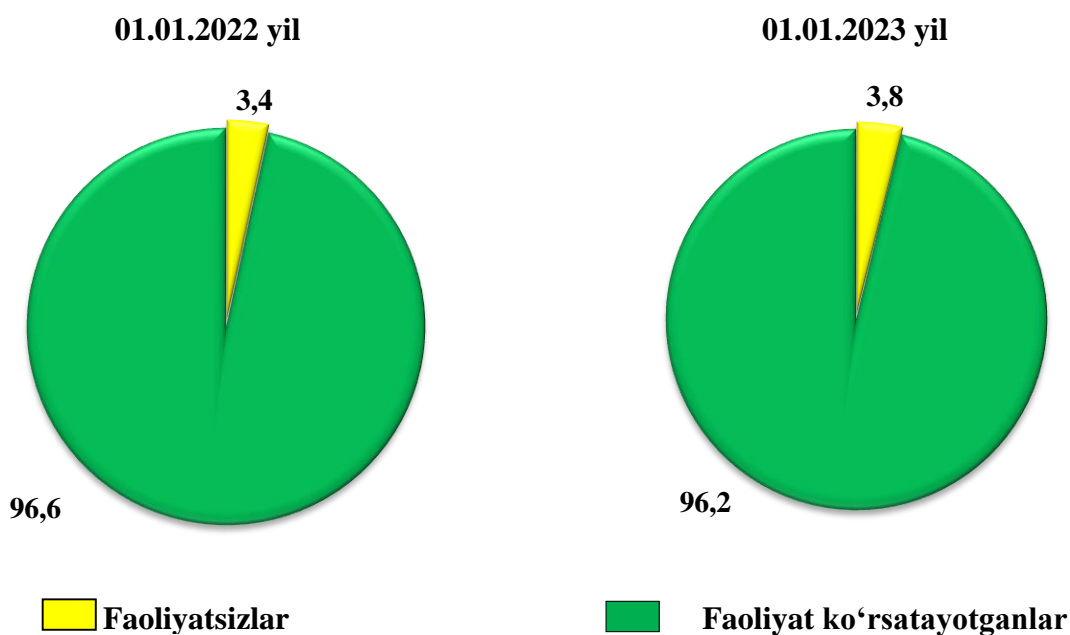
qishloq, o'rmon va baliqchilik xo'jaligi	3 259	8,5	3 137	8,5
sanoat	8 246	21,5	7 888	21,4
qurilish	2 546	6,6	2 454	6,6
savdo	12 201	31,8	11 718	31,7
tashish va saqlash	1 259	3,3	1 215	3,3
yashash va ovqatlanish bo'yicha xizmatlar	1 753	4,6	1 685	4,6
axborot va aloqa	559	1,4	531	1,4
sog'liqni saqlash va ijtimoiy xizmatlar ko'rsatish	791	2,1	768	2,1
boshqa turlari	7 760	20,2	7 518	20,4

**Faoliyat ko'rsatayotgan korxona va tashkilotlarning  
iqtisodiy faoliyat turlari bo'yicha ulushi, % da  
(2023- yilning 1- yanvar holatiga)**



Korxona va tashkilotlarning umumiy sonida faoliyat ko'rsatayotgan sub'ektlarning ulushi 96,2 % ni, shu bilan birga jami korxona va tashkilotlarning umumiy soniga nisbatan faoliyat ko'rsatmayotganlarning ulushi 3,8 % ni tashkil etganligini ko'rsatmoqda, bu ko'rsatkich yil boshiga nisbatan taqqoslanganda 0,4 foiz oshgan.

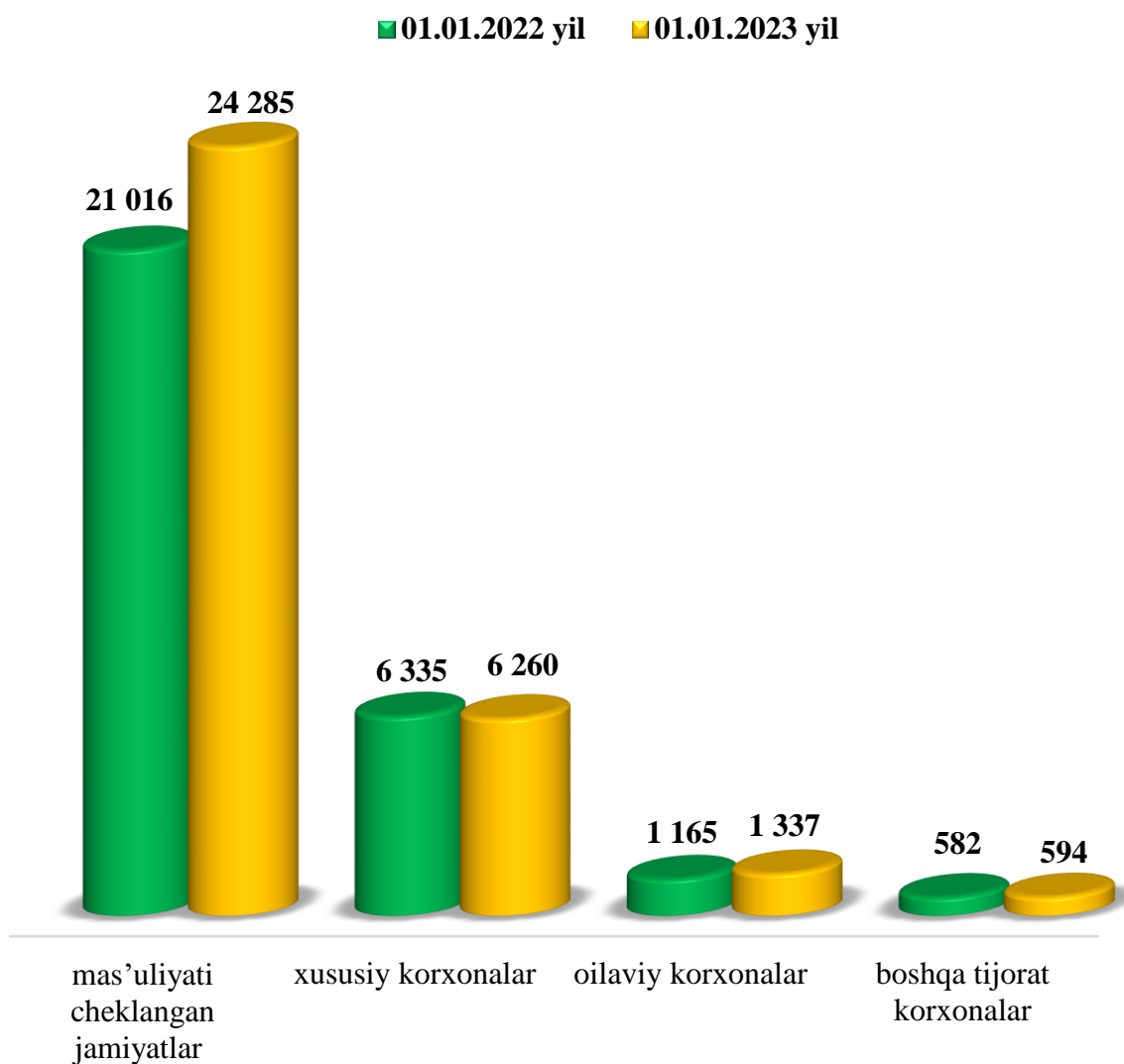
**Korxona va tashkilotlarning umumiy sonidan faoliyat  
ko'rsatayotganlar va faoliyatsizlarning ulushi, % da**





2023- yil 1- yanvar holatiga 32 476 ta tijorat shaklidagi korxonalar va tashkilotlar faoliyat ko'rsatayotgan bo'lib, shundan xususiy korxonalar – 6 260 ta, oilaviy korxonalar –1 337 ta, mas'uliyati cheklangan jamiyatlar – 24 285 tani va 594 tani boshqa tijorat korxonalari tashkil etadi.


**Faoliyat ko'rsatayotgan yuridik shaxslar va xo'jalik yurituvchi sub'ektlarning tashkiliy huquqiy shakllari bo'yicha taqsimlanishi, birlikda**



2022- yil yanvar-dekabr oylarida jami 5 774 ta yangi korxonalar va tashkilotlar ro'yxatga olingan bo'lib, o'tgan yilning mos davriga nisbatan 86,3 foizni tashkil etdi.

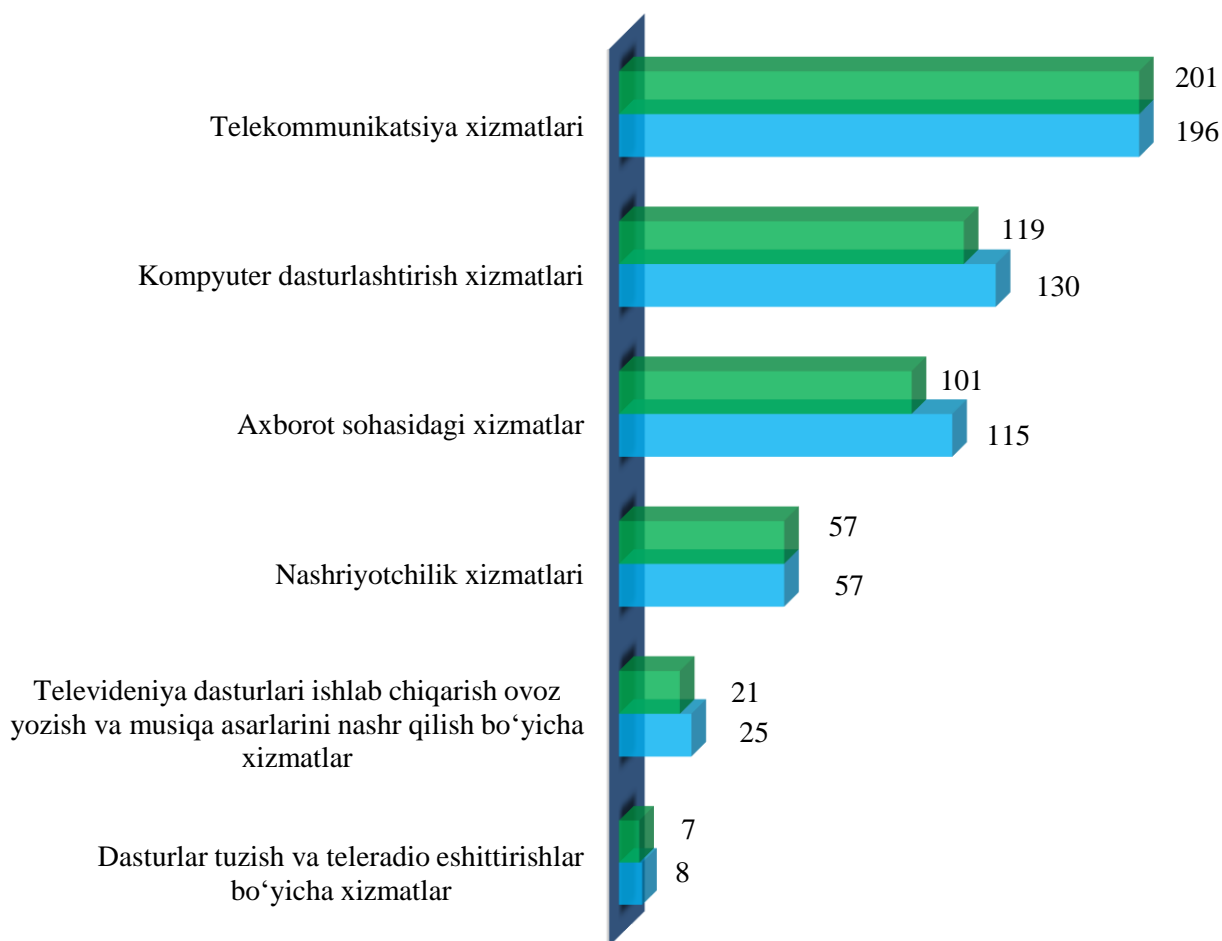
Yangi tashkil etilgan korxona va tashkilotlarning asosiy qismi Namangan shahri (1 780 ta), Uchqo'rg'on (489 ta), Chust (459 ta), Chortoq (410 ta), To'raqo'rg'on (377 ta), Uychi (363 ta), Norin (349 ta), Pop (342 ta), Yangiqo'rg'on (325 ta) tumanlariga to'g'ri keladi. Eng kami esa, Mingbuloq (245 ta) va Kosonsoy (281 ta) tumanlariga to'g'ri keladi.

**Sog'liqni saqlash va ijtimoiy xizmatlar ko'rsatish bo'yicha faoliyat ko'rsatayotgan  
korxona va tashkilotlar soni, birlikda  
(2023- yilning 1- yanvar holatiga)**

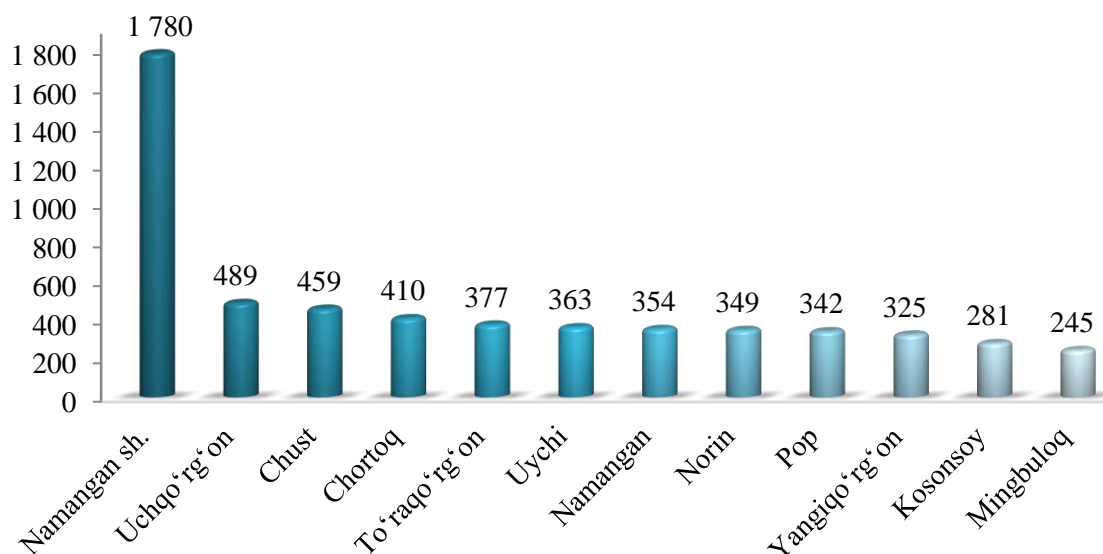


**Axborot va aloqa sohasida faoliyat ko'rsatayotgan korxona va  
tashkilotlar to'g'risida ma'lumot, birlikda**

■ 2021 y. ■ 2022 y.

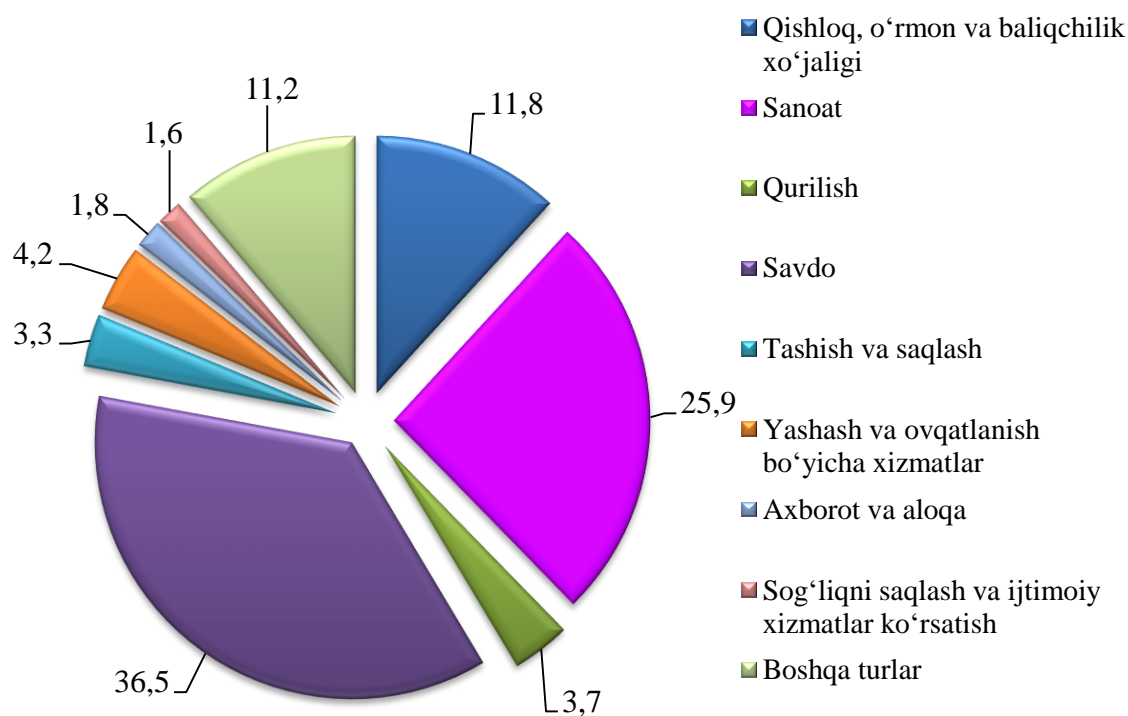


**Hududlar bo'yicha yangi tashkil etilgan korxona  
va tashkilotlarning soni, birlikda**  
(2023- yilning yanvar-dekabr oylarida)




Iqtisodiy faoliyat turlari bo'yicha yangi tashkil etilgan korxona va tashkilotlarning ulushi savdoda 36,5 %, sanoatda 25,9 %, qishloq, o'rmon va baliqchilik xo'jaligida 11,8 %, qurilishda 3,7 % ni tashkil etadi.

**Yangi tashkil etilgan korxona va tashkilotlarning  
iqtisodiy faoliyat turlari bo'yicha ulushi, % da**  
(2022- yilning yanvar-dekabr oylarida)



**2022- yil yanvar-dekabr oylarida yangi tashkil etilgan oilaviy  
korxonalarning iqtisodiy faoliyat turlari bo'yicha ulushi, % da**



2023- yil 1- yanvar holatiga viloyatimizda faoliyat ko'rsatayotgan kichik tadbirkorlik sub'ektlarining soni 32 305 tadan ortiqni tashkil etdi. Bu ko'rsatkich 2022- yil mos davriga nisbatan 11,6 % ga oshgan.

Faoliyat ko'rsatayotgan kichik tadbirkorlik sub'ektlarining asosiy qismi, ya'ni 10 657 tasi (jami sub'ektlarning 33,0 %) Namangan shahriga, 2 667 tasi (8,3 %) Chust,

2 128 tasi (6,6 %) Namangan, 2 112 tasi Uychi, 2 101 tasi (6,5 %dan) Uchqo'rg'on tumanlari hissalariga to'g'ri keladi. Eng kam faoliyat ko'rsatayotganlar esa 1 404 tasi (4,3 %) Mingbuloq, 1 617 tasi (5,0 %) Norin, 1 646 tasi (5,1 %) Yangiqo'rg'on, 1 958 tasi (6,1 %) Chortoq tumanlari hissalariga to'g'ri keladi.

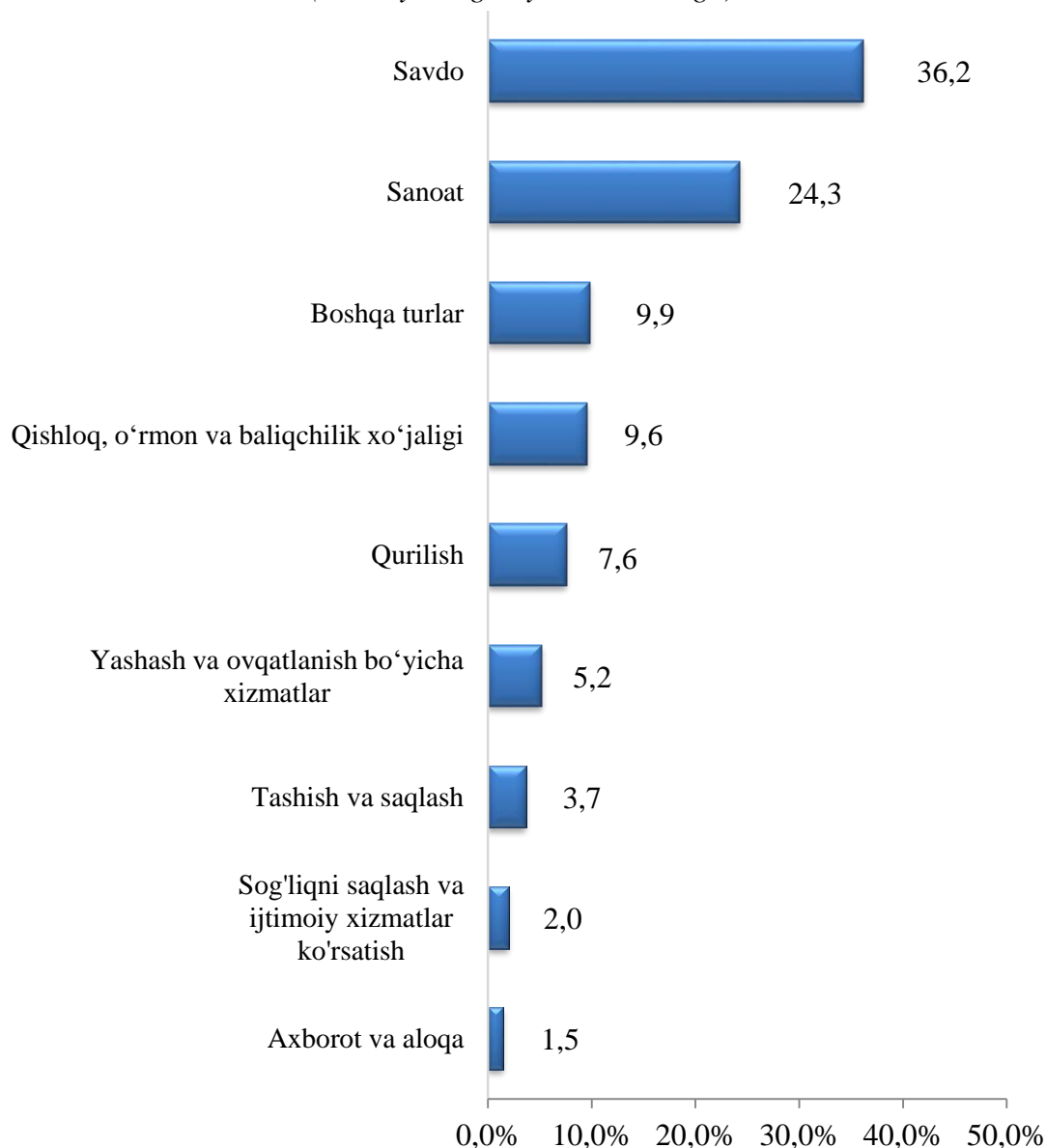
**Faoliyat ko'rsatayotgan kichik tadbirkorlik sub'ektlarining  
hududlar bo'yicha soni**

	2022-yil 1- yanvar holatiga		2023- yil 1- yanvar holatiga	
	birlik	jamiga nisbatan ulushi, % da	birlik	jamiga nisbatan ulushi, % da
<b>Viloyat jami</b>	<b>28 949</b>	<b>100,0</b>	<b>32 305</b>	<b>100,0</b>
Namangan sh.	9 429	32,6	10 657	33,0
Mingbuloq	1 293	4,5	1 404	4,3
Kosonsoy	1 806	6,2	1 978	6,1
Namangan t.	2 076	7,2	2 128	6,6
Norin	1 443	5,0	1 617	5,0
Pop	1 827	6,3	1 995	6,2
To'raqo'rg'on	1 854	6,4	2 042	6,3
Uychi	1 982	6,8	2 112	6,5
Uchqo'rg'on	1 762	6,1	2 101	6,5
Chortoq	1 714	5,9	1 958	6,1
Chust	2 314	8,0	2 667	8,3
Yangiqo'rg'on	1 449	5,0	1 646	5,1

Faoliyat ko'rsatayotgan jami 32 305 ta kichik tadbirkorlik subyektlarining 11 686 tasi (36,2 %) - savdoda, 7 838 tasi (24,3 %) - sanoatda, 3 098 tasi (9,6 %) - qishloq, o'rmon va baliqchilik xo'jaligida, 2 441 tasi (7,6 %) - qurilishda, 1 681 tasi (5,2 %) - yashash va

ovqatlanish bo'yicha xizmatlar sohasida, 1 211 tasi (3,7 %) - tashish va saqlashda, 657 tasi (2,0 %) - sog'liqni saqlash va ijtimoiy xizmatlar ko'rsatishda, 499 tasi (1,5 %) - axborot va aloqa sohasida shuningdek, 3 194 tasi (9,9 %) - boshqa faoliyat turlari hissalariga to'g'ri keladi. Shundan ko'rinib turibdiki, faoliyat ko'rsatayotgan kichik tadbirkorlik sub'ektlarining asosiy qismi sanoat va savdo faoliyat turlariga to'g'ri keladi. Shuningdek, eng kam ulushi esa axborot va aloqa hamda sog'liqni saqlash va ijtimoiy xizmatlar faoliyat turlariga to'g'ri keladi.

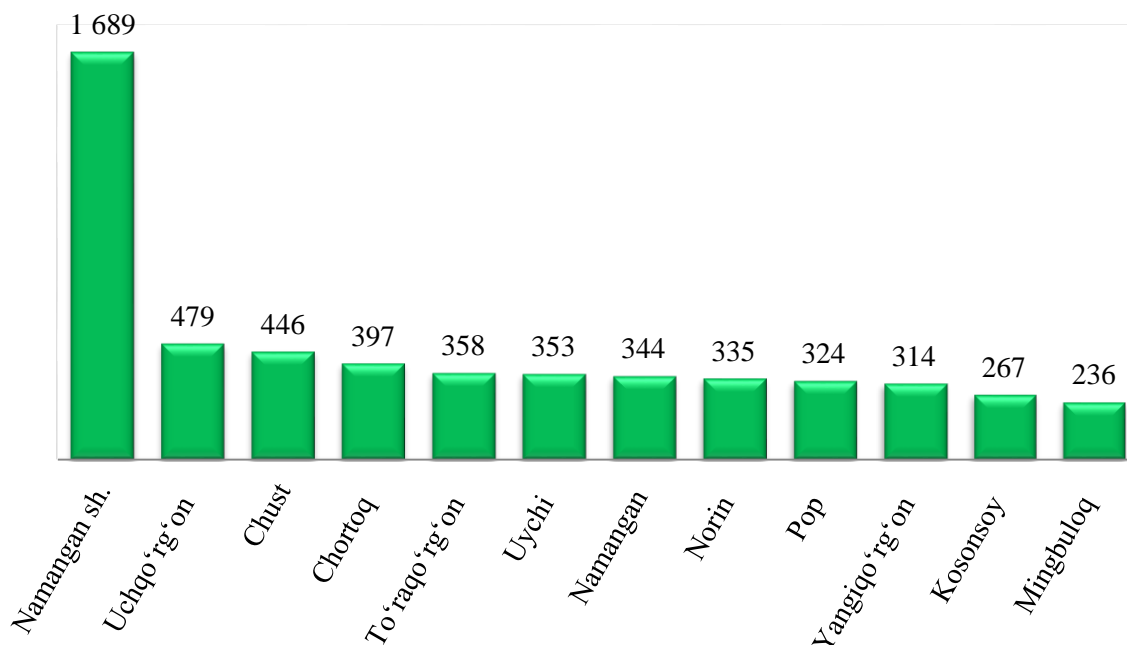
**Faoliyat ko'rsatayotgan kichik tadbirkorlik sub'ektlarining  
iqtisodiy faoliyat turlari bo'yicha ulushi, % da  
(2023- yilning 1- yanvar holatiga)**



2022- yil yanvar-dekabr oylarida jami 5 542 ta kichik tadbirkorlik sub'ektlari yangi tashkil etilgan bo'lib, o'tgan yilning mos davriga nisbatan 14,3 foizga kam tashkil etilgan. Eng ko'p yangi tashkil etilgan kichik korxona va mikrofirmalar Namangan shahri (1 689 ta), Uchqo'rg'on (479 ta), Chust (446 ta), Chortoq (397 ta), To'raqo'rg'on (358 ta), Uychi (353 ta),

Namangan (344 ta), Norin (335 ta), Pop (324 ta) tumanlariga, eng kam tashkil etilganlari esa, Mingbuloq (236 ta), Kosonsoy (267 ta) va Yangiqo'rg'on (314 ta) tumanlariga to'g'ri keladi.

**2022- yilning yanvar-dekabr oylarida yangi tashkil etilgan kichik tadbirkorlik subyektlarining hududlar bo'yicha soni, birlikda**



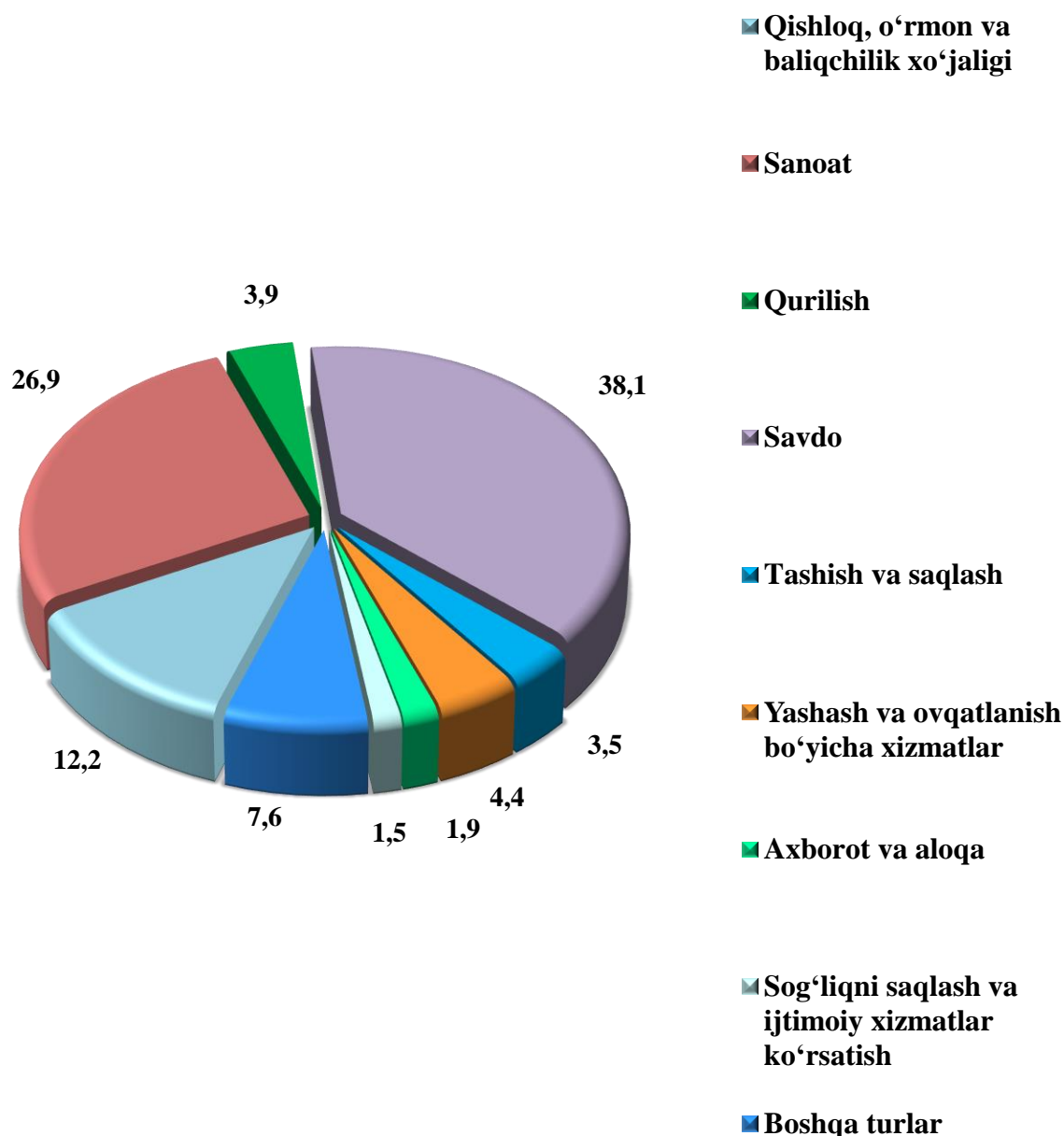
Iqtisodiy faoliyat turlari kesimida eng ko'p tashkil etilgan kichik korxona va mikrofirmalar savdoda (2 109 ta), sanoatda (1 492 ta), qishloq, o'rmon va baliqchilik xo'jaligida (679 ta), yashash va ovqatlanish bo'yicha xizmatlarda (244 ta) hamda qurilishda (214 ta) tashkil etilgan. Eng kam esa, sog'liqni saqlash va ijtimoiy xizmatlarda (85 ta), axborot va aloqada (104 ta) tashkil etilgan.

Kichik tadbirkorlik sub'ektlarini qo'llab-quvvatlash asosida ularning ishlab chiqarish faoliyatini samarali tashkil etish bo'yicha ishlar yetarli darajada tashkil etilmaganligi sababli, faoliyat ko'rsatmayotgan kichik tadbirkorlik sub'ektlarining jami ro'yxatga olinganlarning umumiy soniga nisbatan ulushi yuqori bo'lmoqda.

Jumladan, 2023- yilning 1- yanvar holatiga Namangan viloyatida jami ro'yxatdan o'tgan kichik tadbirkorlik sub'ektlarining umumiy sonida faoliyat ko'rsatmayotganlarning ulushi 4,3 % ni (1 407 ta) tashkil qilgan, ularning soni o'tgan yilning shu davriga nisbatan 437 taga ko'paygan.

Hisobot davrida 1 921 ta kichik tadbirkorlik sub'ektlari faoliyati tugatilgan bo'lib, ulardan 1379 tasi (jami faoliyati tugatilganlarning 71,8 %) ixtiyoriy tugatilgan.

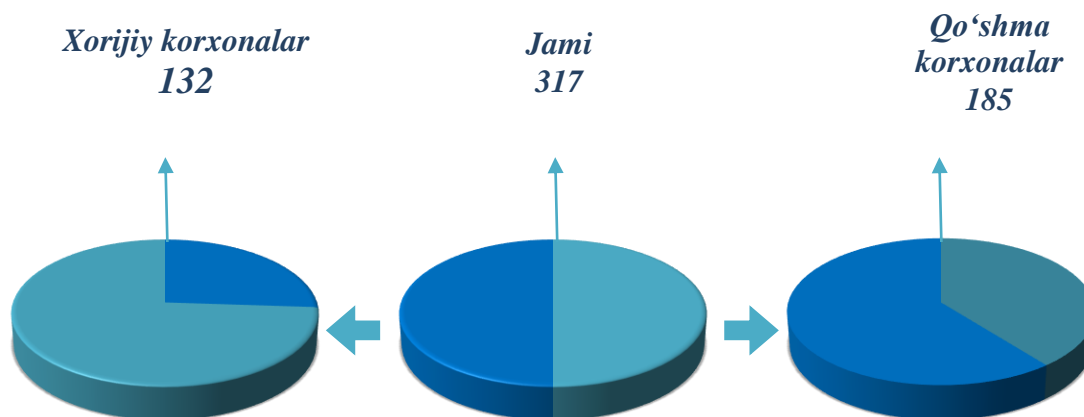
**Yangi tashkil etilgan kichik tadbirkorlik sub'ektlarining  
iqtisodiy faoliyat turlari bo'yicha ulushi, % da**  
(2022- yil yanvar-dekabr)



**Xorijiy kapital ishtirokidagi korxonalar.** 2023- yil 1- yanvar holatiga faoliyat ko'rsatayotgan xorijiy kapital ishtirokidagi korxonalar soni 304 tani tashkil etgan bo'lib, o'tgan yilning mos davriga nisbatan 23 taga yoki 8,2 % ga o'sgan. Shuningdek, Xorijiy kapital ishtirokidagi faoliyat ko'rsatayotgan korxonalardan 184 tasi qo'shma korxonalar, 120 tasi esa xorijiy korxonalar hisoblanadi.



**Faoliyat ko'rsatayotgan xorijiy kapital ishtirokidagi korxonalar tarkibida qo'shma korxonalar va xorijiy korxonalar soni, birlikda**  
(2023- yilning 1- yanvar holatiga)



**Xorijiy kapital ishtirokidagi faoliyat ko'rsatayotgan korxonalarning davlatlar kesimida soni, birlikda**  
(2023- yilning 1- yanvar holatiga)



Xorijiy kapital ishtirokidagi faoliyat ko'rsatayotgan korxonalarning asosiy qismi Namangan shahar 112 ta (35,3 %), Kosonsoy, Pop 32 tadan (10,1 %dan), Chortoq, Chust 24 tadan (7,6 %dan) tumanlari hissalariga to'g'ri keladi. Eng kam xorijiy kapital ishtirokida korxonalar Mingbuloq 6 ta (1,9 %), Uchqo'rg'on 10 ta (3,1 %) tumanlari hissalariga to'g'ri keladi. Bu esa mazkur hududlarda xorijiy hamkorlar bilan ishlashni, investitsiyalar jalb etish borasida amalga oshirilishi lozim bo'lgan ishlarni yanada rivojlantirishni talab etadi.

**Faoliyat ko'rsatayotgan xorijiy kapital ishtirokidagi  
korxonalarning hududlar bo'yicha soni va ulushi**  
(2023- yilning 1- yanvar holatiga)

	<b>birlik</b>	<b>Jamiga nisbatan ulushi % da</b>
<b>Viloyat jami</b>	<b>317</b>	<b>100,0</b>
Namangan sh.	112	35,3
Mingbuloq	6	1,9
Kosonsoy	32	10,1
Namangan t.	20	6,3
Norin	11	3,5
Pop	32	10,1
To'raqo'rg'on	14	4,4
Uychi	18	5,7
Uchqo'rg'on	10	3,1
Chortoq	24	7,6
Chust	24	7,6
Yangiqo'rg'on	14	4,4

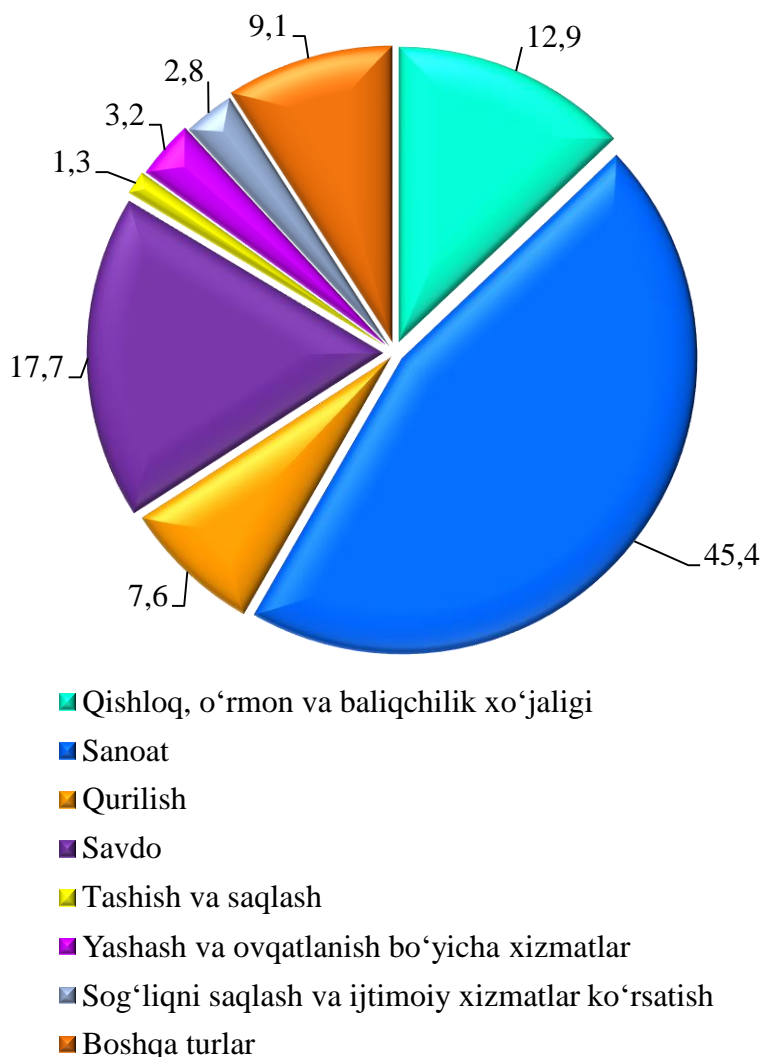
Faoliyat ko'rsatayotgan 317 ta xorijiy kapital ishtirokidagi korxonalarni iqtisodiy faoliyat turlari bo'yicha olib qaraydigan bo'lsak, 144 tasi (45,4 %) sanoat, 56 ta (17,7 %) savdo, 41 ta (12,9 %) qishloq, o'rmon va baliqchilik xo'jaligida, 24 tasi (7,6 %) qurilish, 10 tasi (3,2 %) yashash va ovqatlanish bo'yicha xizmatlarda, 9 tasi (2,8 %) sog'liqni saqlash va ijtimoiy xizmatlar ko'rsatish, 4 tasi (1,3 %) tashish va saqlashda hamda 29 tasi (9,1 %) boshqa faoliyat turlari hissalariga to'g'ri keladi.

Shundan ko'rinib turibdiki, faoliyat ko'rsatayotgan xorijiy kapital ishtirokidagi korxonalarining asosiy qismi sanoat, qishloq, o'rmon va baliqchilik xo'jaligi va savdo faoliyat turiga to'g'ri keladi. Shuningdek, eng kam ulushi esa axborot va aloqa, tashish va saqlash hamda yashash va ovqatlanish bo'yicha xizmatlar faoliyat turlariga to'g'ri keladi.

**Faoliyat ko'rsatayotgan xorijiy kapital ishtirokidagi korxonalarning  
iqtisodiy faoliyat turlari bo'yicha soni va ulushi  
(2023- yilning 1- yanvar holatiga)**

	<b>birlik</b>	<b>Jamiga nisbatan ulushi, % da</b>
<b>Jami</b>	<b>317</b>	<b>100,0</b>
<i>shu jumladan:</i>		
qishloq, o'rmon va baliqchilik xo'jaligi	41	12,9
sanoat	144	45,4
qurilish	24	7,6
savdo	56	17,7
tashish va saqlash	4	1,3
yashash va ovqatlanish bo'yicha xizmatlar	10	3,2
axborot va aloqa	-	-
sog'liqni saqlash va ijtimoiy xizmatlar ko'rsatish	9	2,8
boshqa turlari	29	9,1

**Iqtisodiy faoliyat turlari bo'yicha faoliyat ko'rsatayotgan xorijiy  
kapital ishtirokidagi korxonalarning ulushi, % da**  
(2023- yilning 1- yanvar holatiga)



2022- yil yanvar-dekabr oylarida xorijiy kapital ishtirokidagi ro'yxatdan o'tgan yangi korxonalarning soni 42 tani tashkil qilgan. Bu ko'rsatkich o'tgan yilning mos davriga nisbatan 6 taga yoki 16,7 foizga ko'paygan.

Bunda, Rossiya Federatsiyasi – 8 ta, Turkiya – 6 ta, Xitoy Xalq Respublikasi, Tojikiston va Germaniya Federativ Respublikalari – 2 tadan, Belorussiya, Gruzija, Isroil, Janubiy Koreya va Pokiston Islom Respublikalarida – 1 tadan yangi korxonalar ro'yxatdan o'tgan.

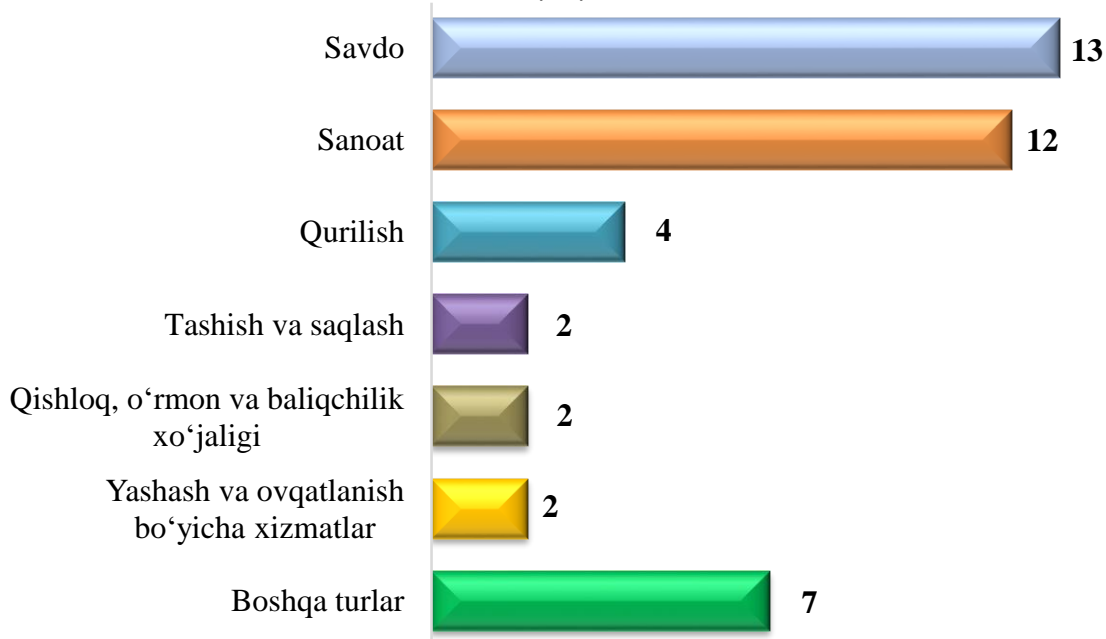
Viloyatdagi 42 ta yangi tashkil etilgan xorijiy kapital ishtirokidagi korxonalarning asosiy qismi Namangan shahar (23 ta), Pop (6 ta), Kosonsoy (4 ta), Chust (3 ta), Namangan va Yangiqo'rg'on (2 tadan), Norin hamda To'raqo'rg'on (1 tadan) tumanlari hissalariga to'g'ri keladi. Mingbuloq, Uychi, Uchqo'rg'on va Chortoq tumanlarida xorijiy kapital ishtirokidagi korxonalar tashkil etilmagan.

**Yangi tashkil etilgan xorijiy kapital ishtirokidagi korxonalarning  
hududlar kesimidagi soni va ulushi**  
(2022- yil yanvar-dekabr)

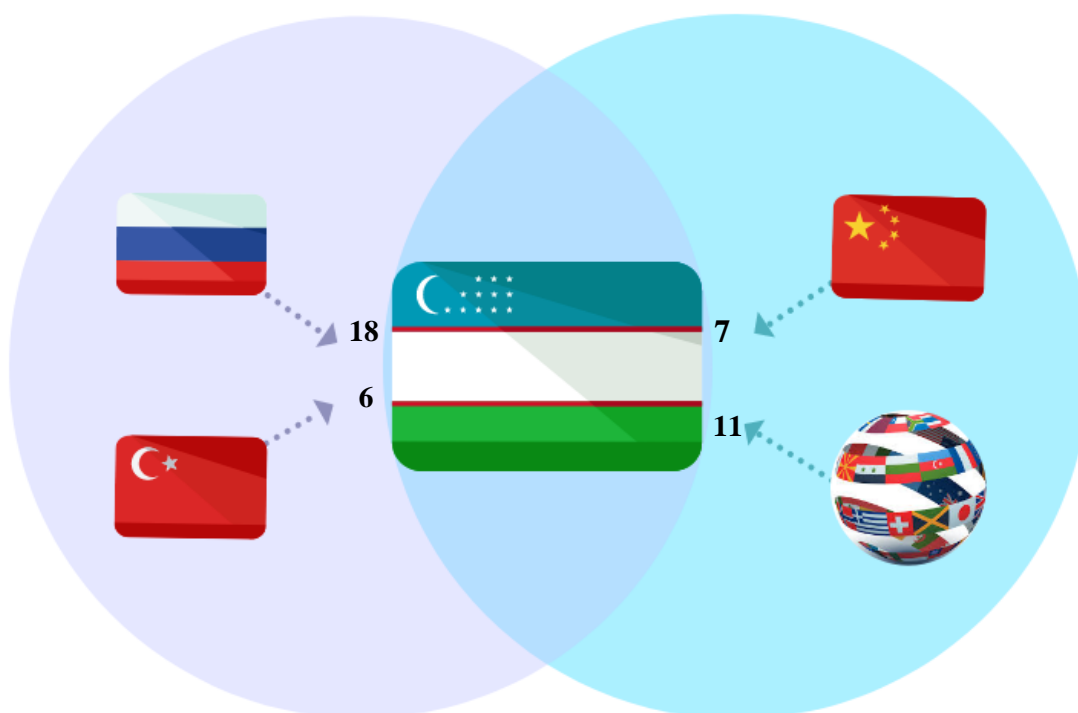
	<b>birlik</b>	<b>Jamiga nisbatan ulushi, % da</b>
<b>Viloyat jami</b>	<b>42</b>	<b>100,0</b>
Namangan sh.	23	54,7
Mingbuloq	-	-
Kosonsoy	4	9,5
Namangan t.	2	4,8
Norin	1	2,4
Pop	6	14,3
To‘raqo‘rg‘on	1	2,4
Uychi	-	-
Uchqo‘rg‘on	-	-
Chortoq	-	-
Chust	3	7,1
Yangiqo‘rg‘on	2	4,8

Yangi tashkil etilgan xorijiy kapital ishtirokidagi korxonalarni iqtisodiy faoliyat turlari bo‘yicha ko‘radigan bo‘lsak, asosan savdoda 13 ta, sanoatda 12 ta, qurilishda 4 ta, qishloq, o‘rmon va baliqchilik xo‘jaligi, yashash va ovqatlanish bo‘yicha xizmatlar, tashish va saqlash 2 tadan, bosqa turlarda 7 ta xorijiy kapital ishtirokidagi korxonalar yangi tashkil etilgan.

**Yangi tashkil etilgan xorijiy kapital ishtirokidagi korxonalarning iqtisodiy faoliyat turlari  
bo'yicha soni, birlikda  
(2022- yil yanvar-dekabr)**



**2022- yil yanvar-dekabr oylarida yangi tashkil etilgan xorijiy kapital ishtirokidagi korxonalarning davlatlar kesimidagi soni, birlikda**



**Oilaviy korxonalar.** Yuridik shaxs sifatida davlat ro'yxatidan o'tgan oilaviy korxonalar soni, 2023- yil 1- yanvar holatiga 1 414 tani tashkil etib, ulardan 1 337 tasi yoki 94,6 % faoliyat yuritadi. Bu ko'rsatkich o'tgan yilning mos davriga nisbatan davlat ro'yxatidan o'tganlarning umumiy soniga nisbatan o'rtacha 15,7 % ga oshganligini ta'kidlash mumkin.