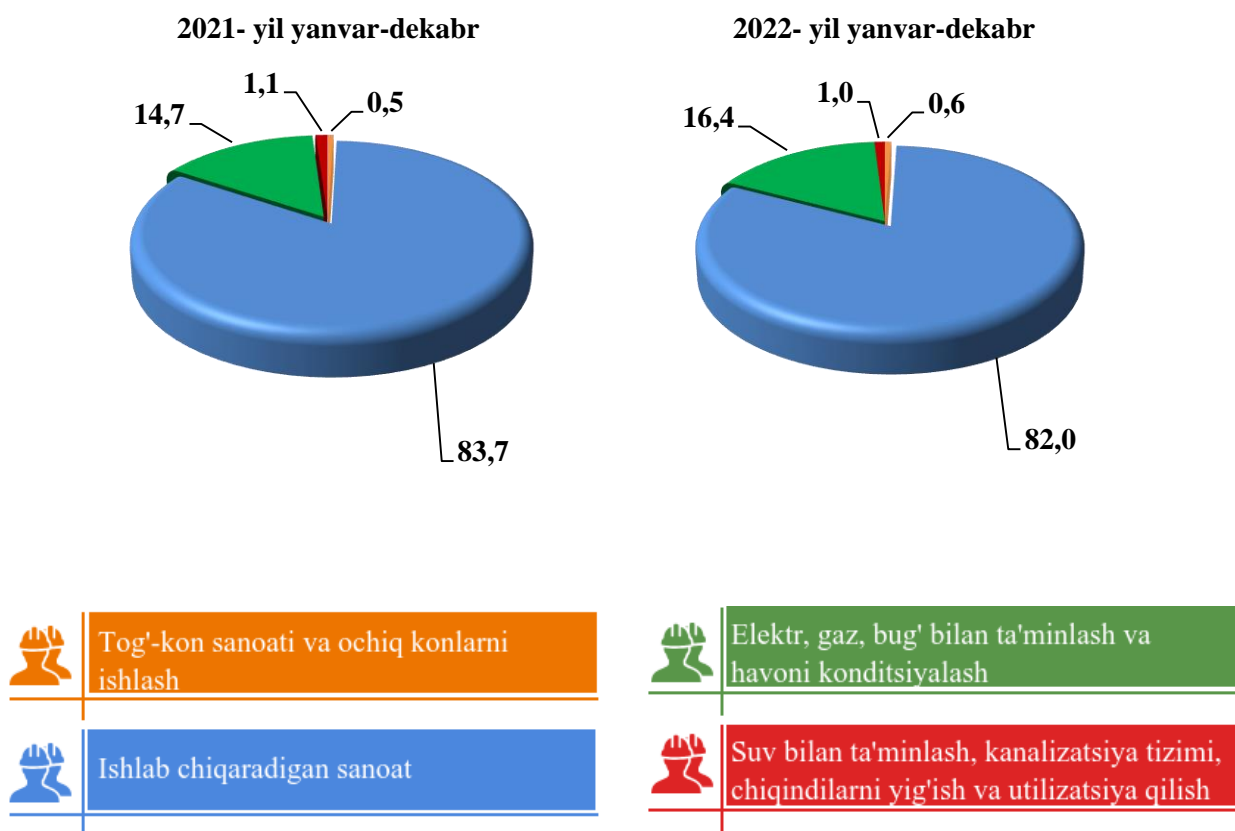


II. SANOAT

Dastlabki ma'lumotlar bo'yicha 2022- yil yanvar-dekabr oylarida viloyat korxonalari tomonidan 18 241,8 mlrd. so'mlik sanoat mahsulotlari ishlab chiqarilgan bo'lib, 2021- yilning mos davriga nisbatan sanoat ishlab chiqarishning fizik hajm indeksi* 109,4 % ni tashkil etdi.

Jami sanoat ishlab chiqarish fizik hajmi o'sishining asosiy omili bo'lib, elektr, gaz, bug' bilan ta'minlash va havoni konditsiyalashning – 38,9 foizga (jami sanoat ishlab chiqarish hajmining 16,4 % ni) , suv bilan ta'minlash, kanalizatsiya tizimi, chiqindilarni utilizatsiya qilish sanoatining – 8,4 % ga (jami sanoat ishlab chiqarish hajmining 1,0 % ni) , tog'-kon sanoati va ochiq konlarni ishlash sanoatining – 7,1 % ga (jami sanoat ishlab chiqarish hajmining 0,6 % ni) hamda ishlab chiqaradigan (qayta ishlash) sanoatining -2,8 % ga (jami sanoat ishlab chiqarish hajmining 82,0 % ni) o'sishi kuzatildi.

Iqtisodiy faoliyat turlari bo'yicha sanoat ishlab chiqarish tarkibi (jami sanoat mahsulotlari ishlab chiqarish hajmiga nisbatan % da)



*Sanoat ishlab chiqarishining fizik hajm indeksi ishlab chiqarilgan mahsulotlar (ishlar, xizmatlar) hajmining taqqoslanadigan davrlardagi o'zgarishini tavsiflovchi nisbiy ko'rsatkichdir.

Togʻ-kon sanoati va ochiq konlarni ishlashi korxonalari tomonidan ishlab chiqarilgan mahsulotlar hajmi 107,7 mlrd. soʻmni yoki jami ishlab chiqarilgan sanoat mahsulotlari hajmining 0,6 % ni tashkil etdi.

Ishlab chiqariladigan sanoat (qayta ishlash sanoati)

2022- yil yanvar-dekabr oylarida ishlab chiqaradigan sanoat korxonalari tomonidan ishlab chiqarilgan sanoat mahsulotlari hajmi 14 955,9 mlrd. soʻmni yoki jami ishlab chiqarilgan sanoat mahsulotlari hajmining 82,0 % ni tashkil etdi.

2022- yil yanvar-dekabr oylarida ishlab chiqaradigan yirik sanoat korxonalari tomonidan ayrim turdagi sanoat mahsulotlari ishlab chiqarish

Mahsulot nomi	2022- yil yanvar- dekabr	2021- yil yanvar- dekabr	Farqi, (+:-)
Paxta tolasi, ming tonna	36,0	42,2	-6,2
Aroq - ming litr 100 % spirt	0	0	0
Konyak spirti - ming litr 100 % spirt	102,6	79,4	23,2
Vino, ming litr	0	0	0
Un, ming tonna	110,9	125,2	-14,3
Oʻsimlik yogʻi (tozalangan), ming tonna	11,3	13,3	-2,0

**Iqtisodiy faoliyat turlari bo'yicha ishlab chiqarilgan
sanoat mahsuloti turlari**
(yirik korxonalar bo'yicha)

Mahsulot nomi	O'lchov birligi	2022- yil yanvar-dekabr	2021- yil yanvar-dekabr oylariga nisbatan, % da
Yumshoq bug'doy va spelta uni	t	110 854,0	88,5
Kunjara va boshqa qattiq chiqindilar	t	49 567,0	80,4
Tozalangan o'simlik yog'i	t	11 282,0	84,5
Paxta tolasi	t	36 030,2	85,3
Paxta chigiti	t	59 162,3	87,8
Paxta linti	t	3 135,2	74,5
Xom ipak (pishitilmagan)	t	20,4	110,3
Paxtadan yigirilgan ip ishlab chiqarish	t	54 268,8	75,5
Mashinada yoki qo'lda to'qilgan boshqa trikotaj polotnolar	t	1 382,2	94,2
Erkaklar yoki o'g'il bolalar uchun ishchi va kasbiy komplektlar va kostyumlar, kurtkalar va pidjaklar	t	4,0	-
Trikotaj yoki to'qilgan ustki kiyimlar	ming dona	431,0	109,0
Ichdan kiyiladigan trikotaj kiyimlar	ming dona	33 349,2	195,2
Elektr energiyasi	mln. kVt/s	6 576,6	94,3
Issiqlik energiyasi	ming gkal	70,3	95,8
Oqava suvlarni yo'qotish, transportirovka qilish va ishlov berish bo'yicha xizmatlar	ming so'm	96 182 195,0	116,2
Oqava suvlarning shlami	ming so'm	9 901 500,0	86,4
Shahar xo'jaligining qayta foydalanishga yaroqli xavfsiz chiqindilarini yig'ish bo'yicha xizmatlar	ming so'm	27 127 374,0	115,0

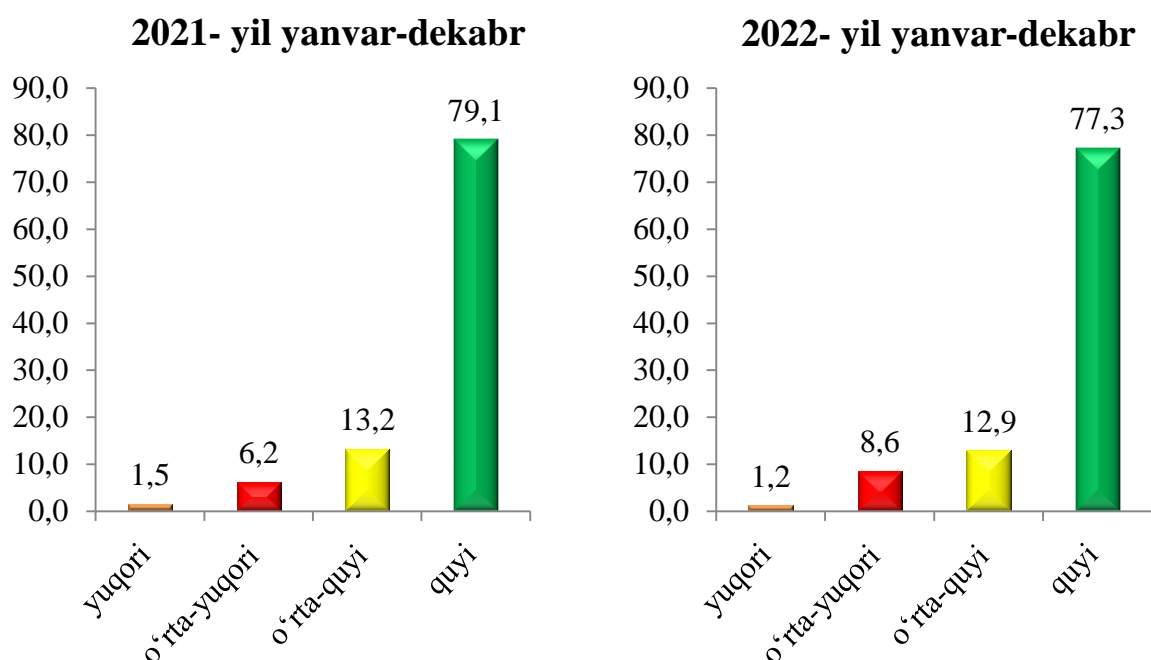
**2022- yil yanvar-dekabr oylarida iqtisodiy faoliyat turlari bo'yicha
sanoat mahsulotlari ishlab chiqarish**

Faoliyat turlari	mlrd. so'm	ulushi, % da
Ishlab chiqaradigan sanoat	14 955,9	100,0
oziq-ovqat mahsulotlari ishlab chiqarish	3 045,1	20,4
ichimliklar ishlab chiqarish	544,6	3,6
tamaki mahsulotlari ishlab chiqarish	0,0	0,0
to'qimachilik mahsulotlari ishlab chiqarish	5 099,0	34,1
kiyim ishlab chiqarish	1 724,3	11,5
teri va unga tegishli mahsulotlar ishlab chiqarish	230,7	1,5
yog'och va po'kak buyumlar (mebeldan tashqari), pohl va to'qish uchun materiallardan buyumlar ishlab chiqarish	147,5	1,0
qog'oz va qog'oz mahsulotlari ishlab chiqarish	121,7	0,8
yozilgan materiallarni nashr qilish va aks ettirish	6,6	0,0
koks va neftni qayta ishlash mahsulotlari ishlab chiqarish	14,4	0,1
kimyo mahsulotlari ishlab chiqarish	624,1	4,2
asosiy farmatsevtika mahsulotlari va preparatlari ishlab chiqarish	158,6	1,1
rezina va plastmassa buyumlar ishlab chiqarish	340,1	2,3
boshqa nometal mineral mahsulotlari ishlab chiqarish	690,1	4,6
metallurgiya sanoati	154,6	1,0
mashina va uskunalaridan tashqari tayyor metall buyumlar ishlab chiqarish	720,1	4,8
kompyuterlar, elektron va optik mahsulotlar ishlab chiqarish	24,0	0,2
elektr uskunalar ishlab chiqarish	532,3	3,6
boshqa toifalarga kiritilmagan mashina va uskunalar ishlab chiqarish	110,1	0,7
avtotransport vositalari, treylarlar va yarim pritseplar ishlab chiqarish	23,5	0,2
boshqa transport uchkunalarini ishlab chiqarish	1,4	0,0
mebel ishlab chiqarish	324,2	2,2
boshqa tayyor buyumlar ishlab chiqarish	303,3	2,0
mashina va uskunalarini ta'mirlash va o'rnatish	15,6	0,1

Ishlab chiqaradigan sanoat texnologik tarkibi

Ishlab chiqaradigan sanoat tarkibida yuqori texnologiyali tarmoqning ulushi 1,2 % ni (2021- yil yanvar-dekabr oylarida – 1,5 % ni), oʻrta-yuqori texnologiyalini ulushi 8,6 % ni (6,2 %), oʻrta-quyi texnologiyali ishlab chiqarishning ulushi - 12,9 % ni (13,2 %), quyi texnologiyali ishlab chiqarishning ulushi esa 77,3 % ni (79,1 %) tashkil etdi.

2022- yil yanvar-dekabr oylarida ishlab chiqarishning texnologik tarkibi boʻyicha ishlab chiqaradigan sanoat tarkibi, % da



Elektr, gaz, bugʻ bilan taʼminlash va havoni konditsiyalash

Elektr, gaz, bugʻ bilan taʼminlash va havoni konditsiyalash korxonalari tomonidan ishlab chiqarilgan mahsulotlar hajmi 3 003,4 mlrd. soʻmni (jami ishlab chiqarilgan sanoat hajmining 16,4 % ni) tashkil etdi.

2022- yil yanvar-dekabr oylarida sanoatning mazkur tarmogʻida elektr energiyasini ishlab chiqarish, uzatish va taqsimlash bugʻ bilan taʼminlash tizimlari va xavoni konditsiyalash oʻtgan-yilning mos davriga nisbatan fizik hajm indeksi 38,9 foizga oshganligi kuzatildi.

Elektr, gaz, bugʻ bilan taʼminlash va havoni konditsiyalash sohasida yirik sanoat korxonalari tomonidan ayrim turdagi sanoat mahsulotlari ishlab chiqarish (2022- yil yanvar-dekabr)

	2022- yil	2021- yil	2021- yilga nisbatan, % da
Elektroyenergiya - mln. kVt/s	6 576,6	6 974,6	94,3
Issiqlik energiyasi – ming Gkal	70,3	73,4	95,8

**Suv bilan ta'minlash, kanalizatsiya tizimi,
chiqindilarni utilizatsiya qilish**

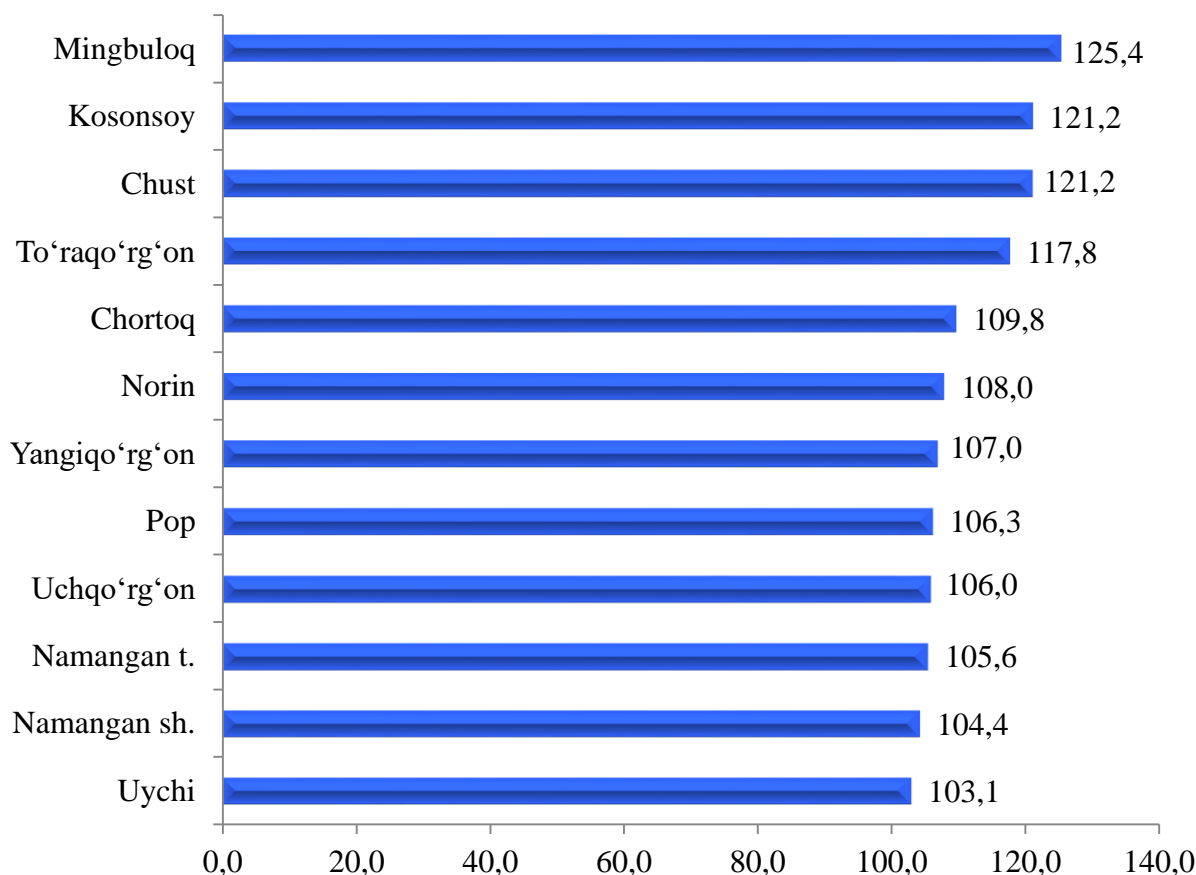
Suv bilan ta'minlash, kanalizatsiya tizimi, chiqindilarni utilizatsiya qilish korxonalari tomonidan ishlab chiqarilgan sanoat mahsulotlari hajmi 174,8 mlrd. so'mni (jami ishlab chiqarilgan sanoat hajmining 1,0 % ni) tashkil etdi.

Tuman(shahar)larning sanoat mahsulotlari ishlab chiqarishi

Tuman (shahar)larning sanoat salohiyatini oshirish bo'yicha amalga oshirib kelinayotgan izchil choralar natijasida Mingbuloq tumani (2021- yilning yanvar-dekabr oylariga nisbatan 125,4 % ga), Chust tumani (121,2 % ga), Kosonsoy tumani (121,2 % ga) hamda To'raqo'rg'on tumani (117,8 % ga) sezilarli darajada ishlab chiqarish fizik hajmi indeksining o'sishi ta'minlandi.

	Sanoat mahsulotlari (mlrd. so'm)	Jamiga nisbatan ulushi, % da	2021- yil yanvar-dekabr oylariga nisbatan, % da
Viloyat bo'yicha jami	18 241,8	100,0	109,4
Namangan sh.	7 118,6	38,9	104,4
Mingbuloq	758,7	4,2	125,4
Kosonsoy	959,1	5,3	121,2
Namangan t.	1 063,8	5,8	105,6
Norin	245,2	1,3	108,0
Pop	523,8	2,9	106,3
To'raqo'rg'on	3 247,3	17,8	117,8
Uychi	1 045,5	5,7	103,1
Uchqo'rg'on	1 079,6	5,9	106,0
Chortoq	375,4	2,1	109,8
Chust	1 523,7	8,4	121,2
Yangiqo'rg'on	301,1	1,7	107,0

**Tuman(shahar)lar bo'yicha sanoat mahsulotlari ishlab chiqarish
hajmi, indeksning o'sish sur'atlari**
(2022- yil yanvar-dekabr)
(o'tgan- yilning tegishli davriga nisbatan o'sish sur'ati % da)

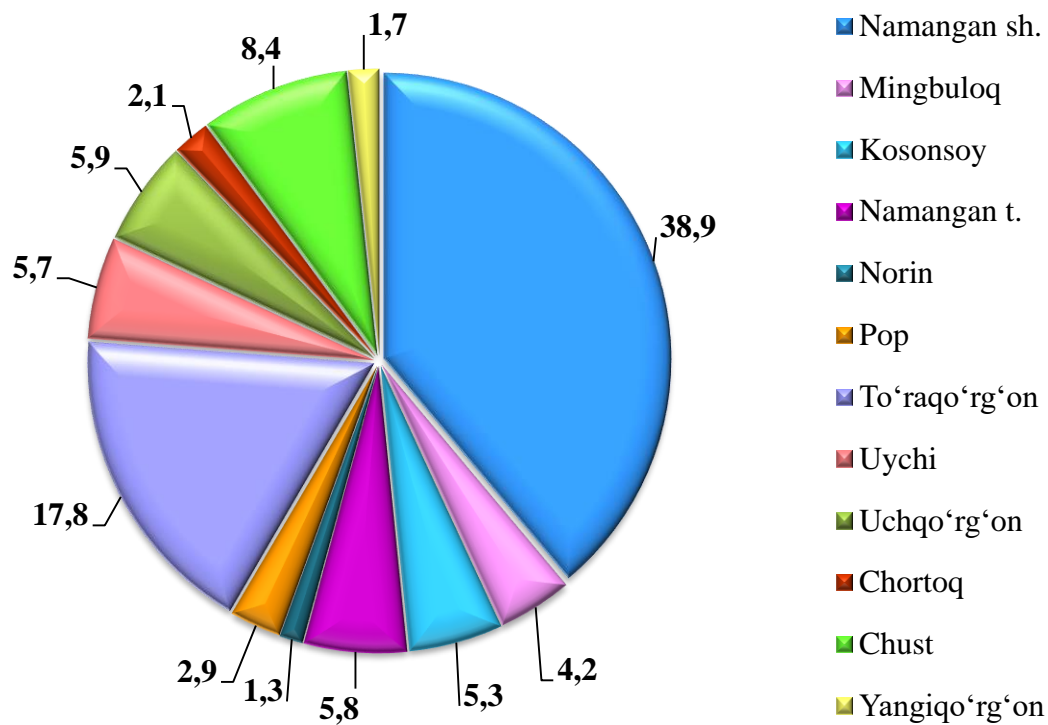


Viloyatda sanoat ishlab chiqarish hajmi tarkibida eng ko'p Namangan shahri (viloyat sanoat ishlab chiqarish hajmning 38,9 % ulushini), To'raqo'rg'on (17,8 %), Chust (8,4 %), Uchqo'rg'on (5,9 %), Namangan tumani (5,8 %), Uychi (5,7 %), tumanlari hissasiga to'g'ri kelmoqda.

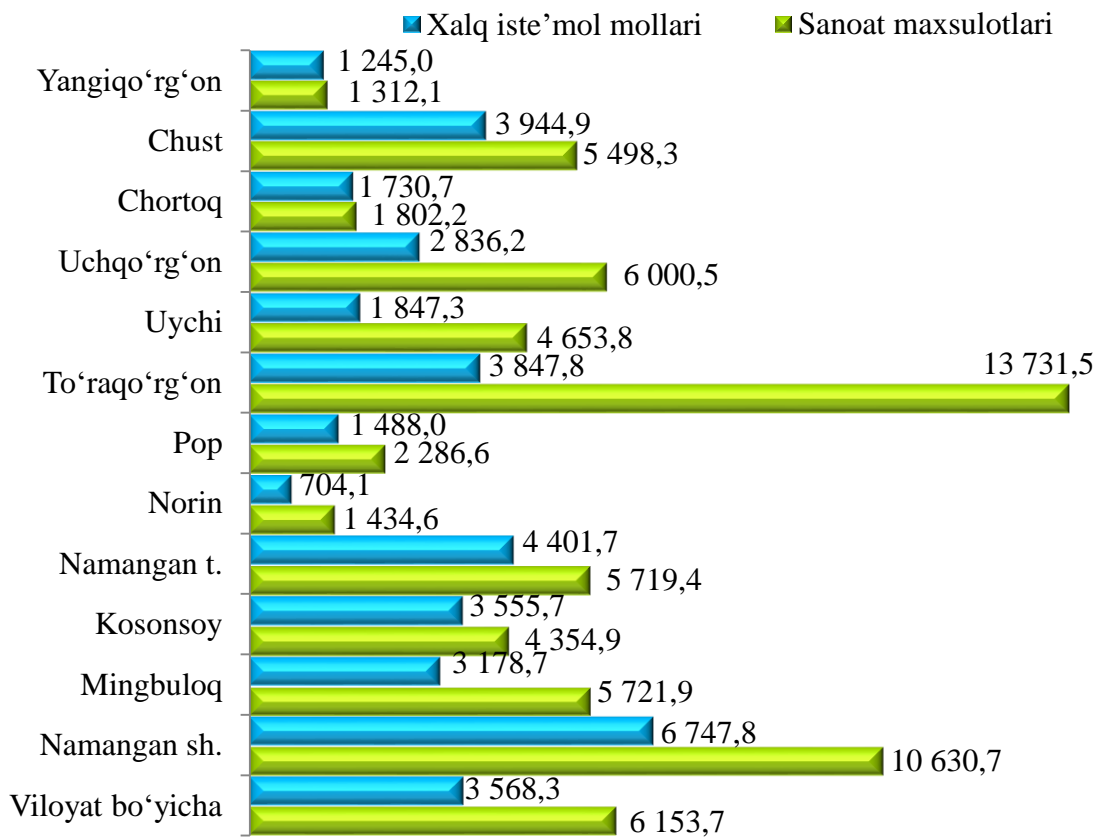
Aholi jon boshiga sanoat mahsulotlari ishlab chiqarishning hududlarga nisbatan ko'rilganda, To'raqo'rg'on tumanida 13 731,5 ming so'm, Namangan shahrida 10 630,7 ming so'm, Uchqo'rg'on tumanlarida 6 000,5 ming so'm, Mingbuloq tumanida 5 721,9 ming so'm, Namangan tumanida 5 719,4 ming so'mni tashkil etib, boshqa tumanlarga nisbatan yuqori ko'rsatkichni tashkil etmoqda.

Tuman (shahar)lar kesimida aholi jon boshiga o'rtacha sanoat mahsulotlari ishlab chiqarish hajmining yuqori o'sish sur'atlari Mingbuloq tumanida (2021- yil yanvar-dekabr oylariga nisbatan 122,8 %), Chust (118,9 %), Kosonsoy (118,5 %), To'raqo'rg'on (115,0 %) tumanlarida kuzatildi. Shu bilan birga, Uychi tumanida (100,7 %) va Namangan shahrida (101,8 %) o'sishning past sur'atlari kuzatildi.

**Tuman(shahar)larning viloyatdagi jami sanoat ishlab
chiqarish hajmidagi ulushi, % da**
(2022- yil yanvar-dekabr)



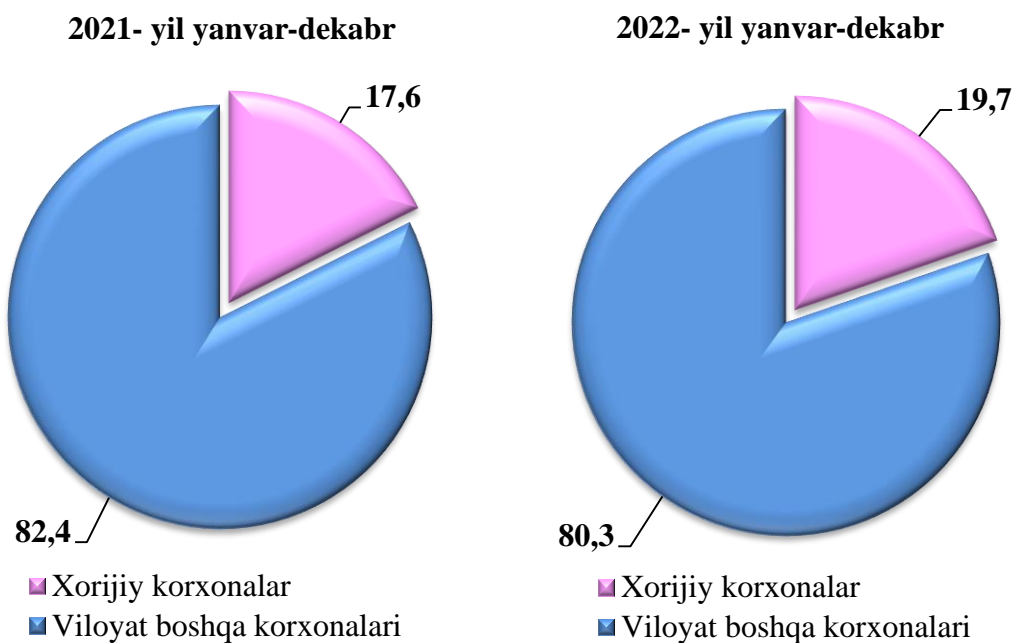
**Tuman(shahar)lar bo'yicha aholi jon boshiga sanoat mahsulotlari va
iste'mol tovarlari ishlab chiqarish hajmi, ming so'mda**
(2022- yil yanvar-dekabr)



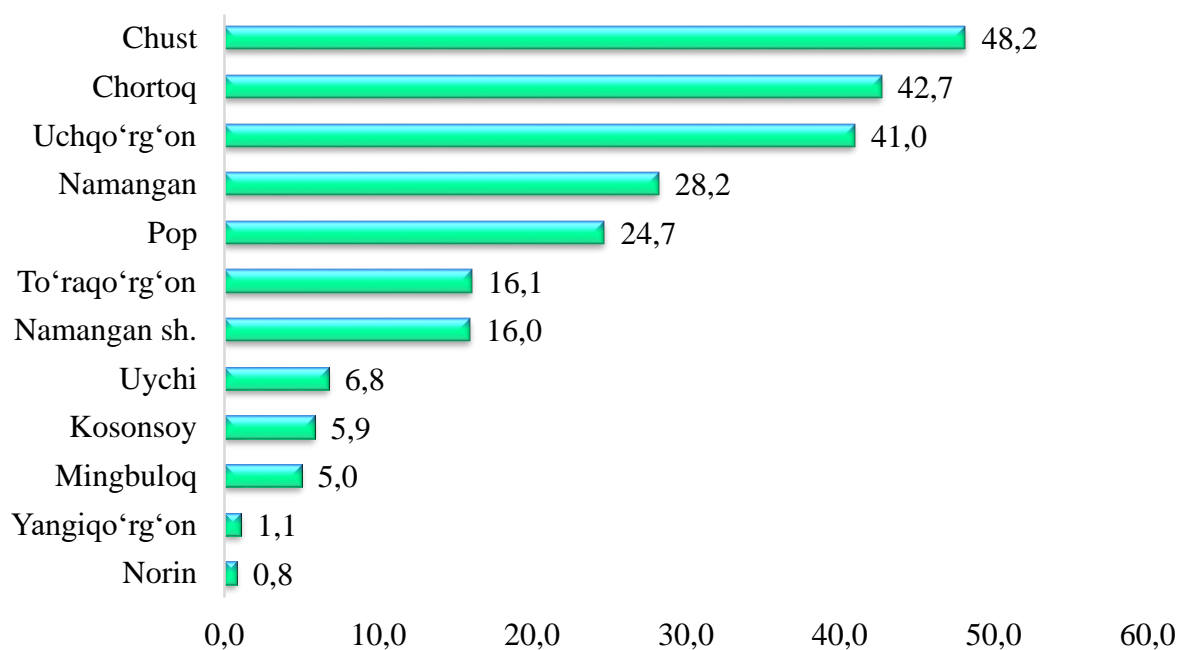
**Chet el investitsiyalari ishtirokidagi korxonalari tomonidan
sanoat mahsulotlari ishlab chiqarilishi**

Hisobot davrida xorijiy investitsiyalar ishtirokidagi korxonalar tomonidan 3 594,7 mlrd. soʻmlik sanoat mahsulotlari ishlab chiqarilgan boʻlib, umumiy ishlab chiqarishdagi ulushi hisobot davrida 19,7 % ni tashkil etdi.

**Chet el investitsiyalari ishtirokidagi korxonalari tomonidan sanoat mahsulotlari ishlab
chiqarish umumiy hajmdagi ulushi, % da.**



**Hududlar boʻyicha chet el investitsiyalari ishtirokidagi korxonalar mahsulotlarini sanoat
ishlab chiqarish hajmidagi ulushi, % da
(2022- yil yanvar-dekabr)**



**2022- yil yanvar-dekabr oylarida aholi jon boshiga to‘g‘ri keladigan sanoat
mahsulotlari ishlab chiqarish hajmi va o‘shish sur‘atlari**

	Aholi jon boshiga (ming so‘mda)	2021- yil yanvar-dekabr oylariga nisbatan, % da
Viloyat bo‘yicha	6 153,7	107,0
Namangan sh.	10 630,7	101,8
Mingbuloq	5 721,9	122,8
Kosonsoy	4 354,9	118,5
Namangan t.	5 719,4	103,2
Norin	1 434,6	106,0
Pop	2 286,6	104,3
To‘rao‘rg‘on	13 731,5	115,0
Uychi	4 653,8	100,7
Uchqo‘rg‘on	6 000,5	103,9
Chortoq	1 802,2	107,6
Chust	5 498,3	118,9
Yangiqo‘rg‘on	1 312,1	104,6

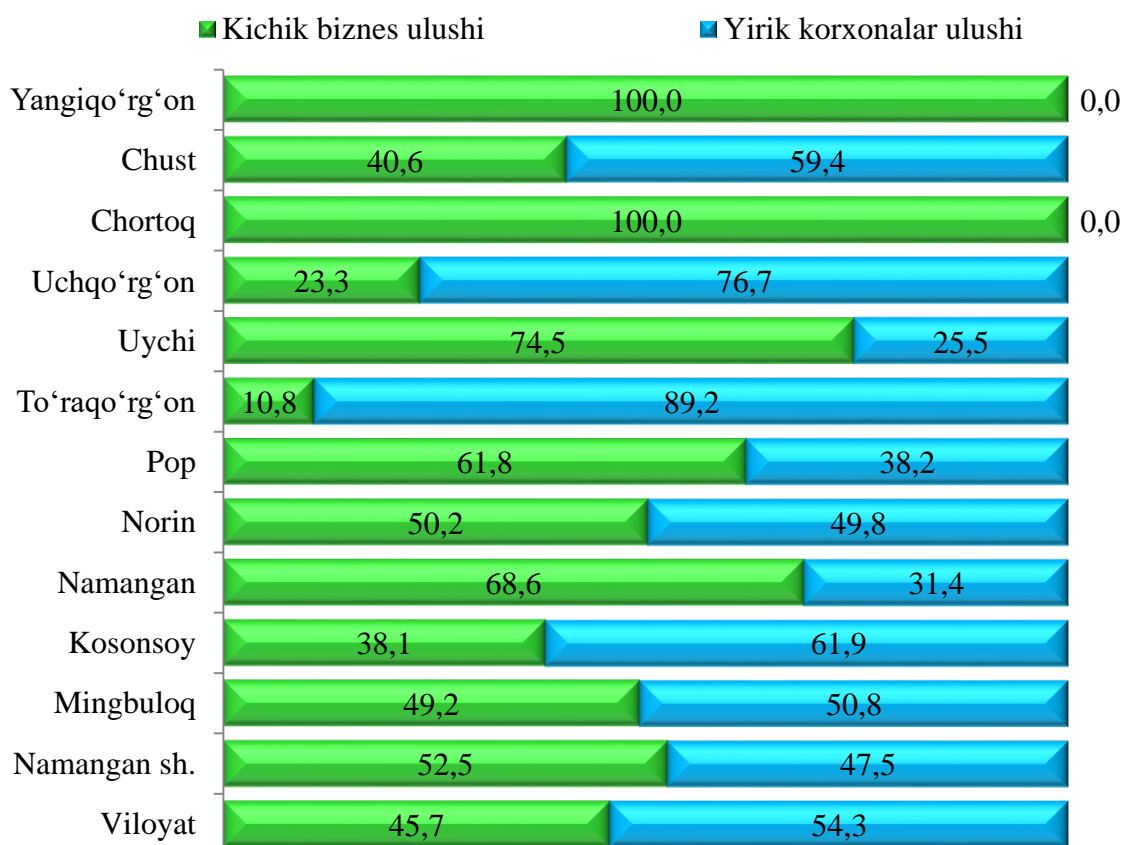
Sanoat ishlab chiqarishda kichik biznesning hissasi

Hisobot davrida kichik tadbirkorlik subyektlari tomonidan 8 331,8 mlrd. so‘mlik sanoat mahsuloti ishlab chiqarilib, uning umumiy ishlab chiqarish hajmidagi ulushi 45,7 % ni tashkil etdi.

Tuman (shahar) lar kesimida kichik biznesning sanoat mahsulotlari ishlab chiqarishdagi eng yuqori ulushi Yangiqo‘rg‘on, Chortoq (jami sanoat mahsulotlari ishlab chiqarishdagi ulushi 100,0 %), Uychi (74,5 %) tumanlarida kuzatildi. Shu bilan birga, eng kichkina ulush To‘rao‘rg‘on (10,8 %), Uchqo‘rg‘on (23,3 %) va Kosonsoy (38,1 %) tumanlarida kuzatildi.

Tuman va shaharlarning kichik biznesdagi ulushi, % da

(2022- yil yanvar-dekabr)



Tayyor mahsulotlar, butlovchi qismlar va materiallar ishlab chiqarishni mahalliyashtirish dasturining amalga oshirilishi

Viloyatda sanoat mahsulotlari ishlab chiqarishining rivojlanishiga tayyor mahsulotlar, butlovchi qismlar va materiallar ishlab chiqarishni mahalliyashtirish dasturining amalga oshirilishi ham o'z ta'sirini ko'rsatdi. Mazkur dasturga kiritilgan 131 ta loyiha bo'yicha 1 514,0 mlrd. so'mlik mahsulotlar ishlab chiqarildi.

Tayyor mahsulotlar, butlovchi qismlar va materiallar ishlab chiqarishni mahalliyashtirish dasturining asosiy ko'rsatkichlari

(2022- yil yanvar-dekabr)

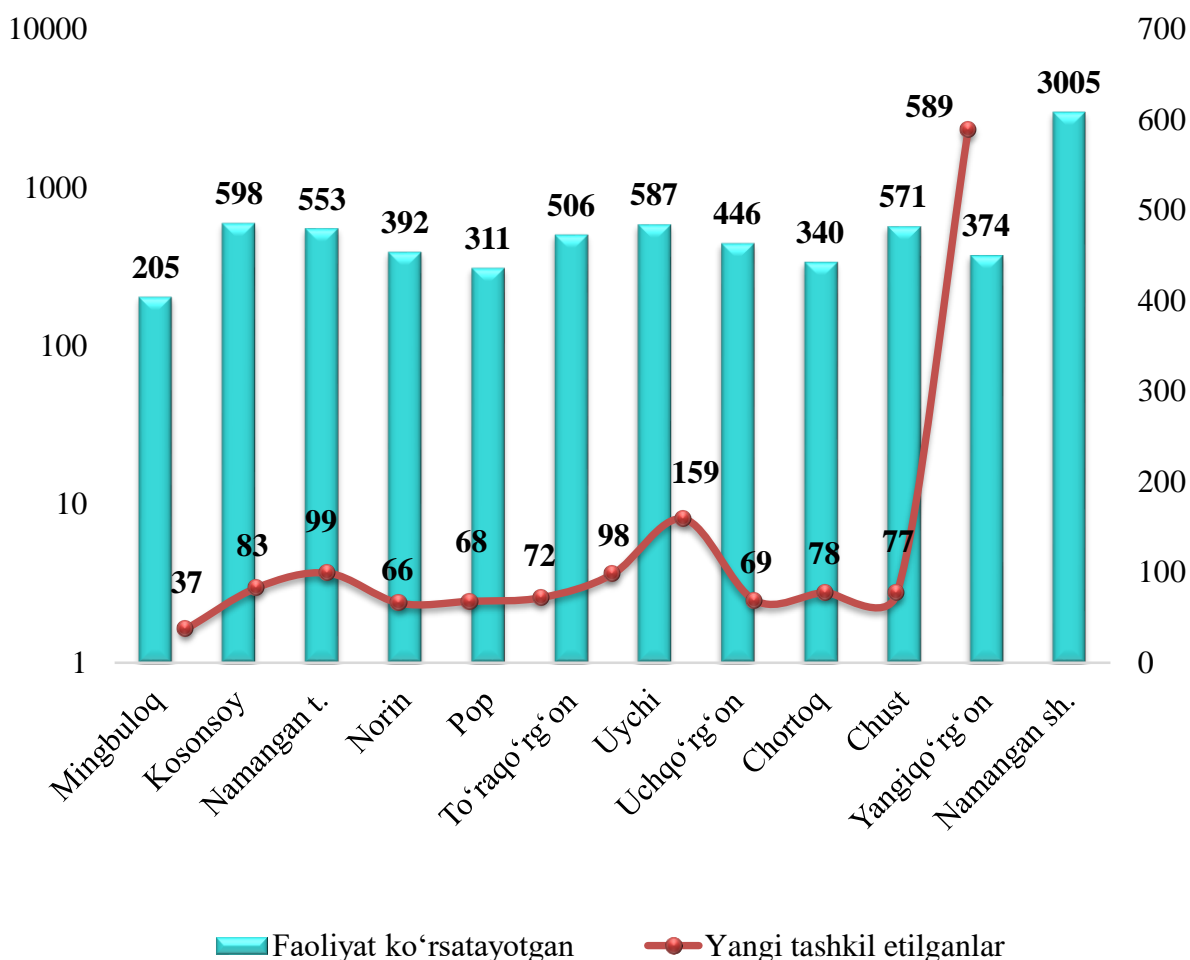
Ko'rsatkichlar	2021- yil yanvar-dekabr	2022- yil yanvar-dekabr
Loyihalar soni, birlik	66	131
Korxonalar soni, birlik	50	72
Ishlab chiqarish hajmi, mlrd. so'm	668,9	1 514,0
Eksportga qilingan mahalliyashtirilgan mahsulot hajmi, mln AQSH doll.	10,1	19,3
Yaratilgan yangi ish o'rinlari, birlik	1 114	1 246

Faoliyat yuritayotgan va yangi tashkil etilgan sanoat korxonalari

Bugungi kunda viloyatda 7 888 ta sanoat korxonalari faoliyat ko'rsatayotgan bo'lib, ulardan 3 005 tasi Namangan shahriga, 598 tasi Kosonsoy, 587 tasi Uychi, 553 tasi Namangan, 571 tasi Chust, 506 tasi To'raqo'rg'on, 446 tasi Uchqo'rg'on, 392 tasi Norin, 374 tasi Yangiqo'rg'on, 340 tasi Chortoq, 311 tasi Pop hamda 205 tasi Mingbuloq tumanlariga to'g'ri keladi.

2022- yil yanvar-dekabr oylarida viloyatda 1 495 ta sanoat sohasida korxonalar yangi tashkil etilgan bo'lib, ulardan 63,2 % Namangan shahri, Uchqo'rg'on, Namangan va Uychi tumanlariga to'g'ri keldi.

Faoliyat yuritayotgan va yangi tashkil etilgan sanoat korxonalari soni, birlikda (2023- yil I- yanvar holatiga)



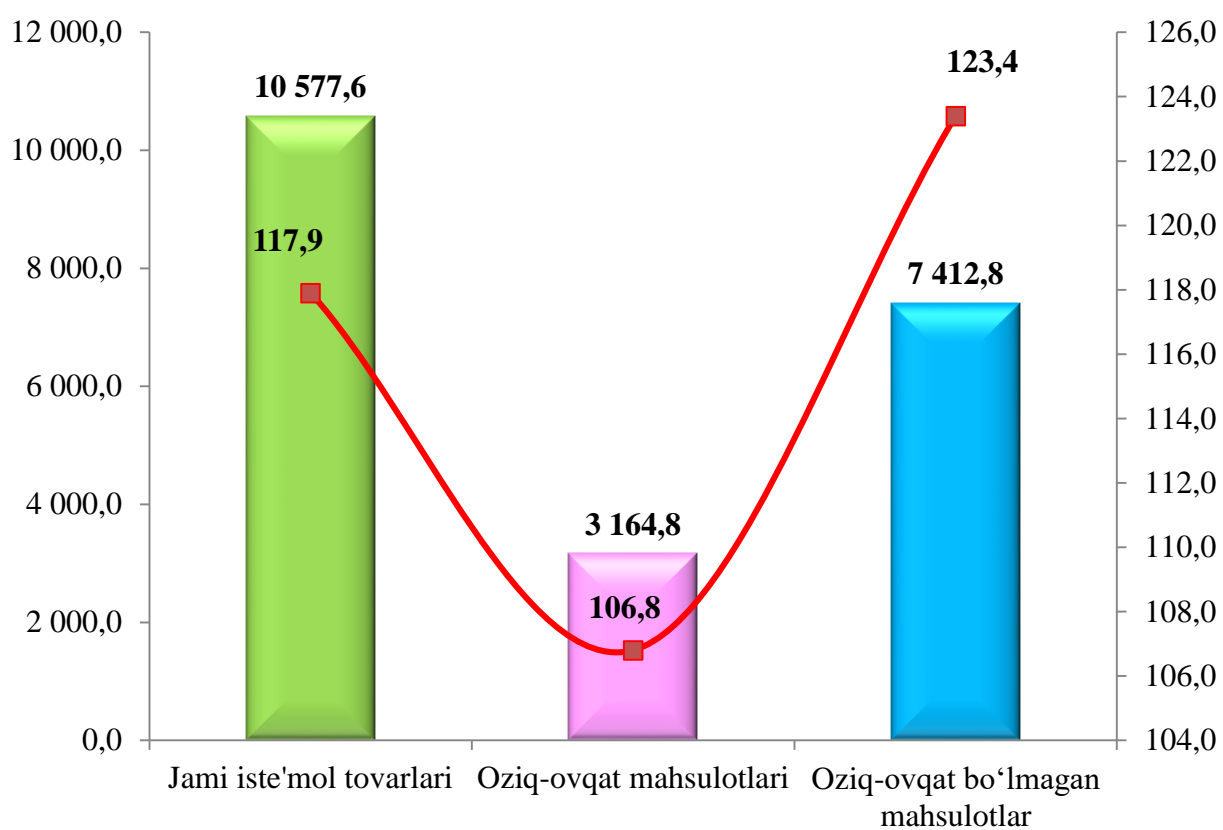
Iste'mol tovarlari ishlab chiqarish

Tayyor mahsulotlar ishlab chiqarilishini rag'batlantirish va turlarini kengaytirish, iste'mol mahsulotlari ishlab chiqarish hajmini 2021-yil yanvar-dekabr oylariga nisbatan (117,9 %) oshishiga ta'sir ko'rsatdi, jami sanoat ishlab chiqarish hajmidagi ulushi esa 58,0 % ni tashkil etdi.

**Hududlar bo'yicha 2022- yil yanvar-dekabr oylarida iste'mol
tovarlari ishlab chiqarish hajmi va o'sish sur'ati**

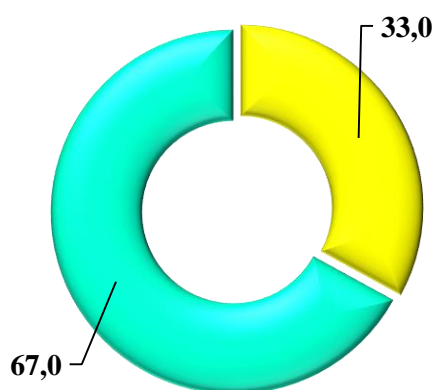
	Halq iste'mol mollari (mlrd. so'm)	Jamiga nisbatan ulushi, % da	2021- yil yanvar-dekabr oylariga nisbatan, % da
Viloyat bo'yicha jami	10 577,6	100,0	117,9
Namangan sh.	4 518,5	42,9	110,1
Mingbuloq	421,5	4,0	126,5
Kosonsoy	783,1	7,4	118,9
Namangan t.	818,7	7,7	109,8
Norin	120,3	1,1	107,5
Pop	340,9	3,2	111,2
To'raqo'rg'on	910,0	8,6	131,3
Uychi	415,0	3,9	109,2
Uchqo'rg'on	510,3	4,8	108,9
Chortoq	360,5	3,4	116,9
Chust	1 093,2	10,3	181,9
Yangiqo'rg'on	285,6	2,7	110,7

Iste'mol tovarlari ishlab chiqarish hajmi va o'sish sur'atlari
(2022- yil yanvar-dekabr)

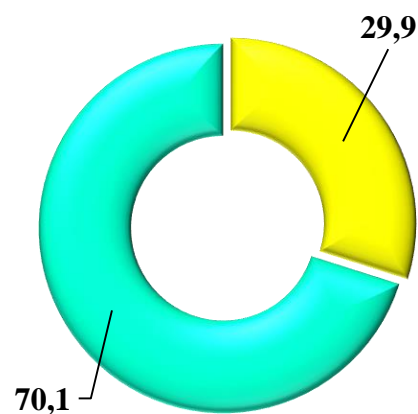


Iste'mol tovarlari ishlab chiqarish tarkibi
(jami iste'mol tovarlari ishlab chiqarish hajmiga nisbatan, % da)

2021- yil yanvar-dekabr



2022- yil yanvar-dekabr



Oziq-ovqat tovarlari

Nooziq-ovqat tovarlari

Iste'mol tovarlari ishlab chiqarish

Hududlar kesimida oziq-ovqat mahsulotlari ishlab chiqarilishining viloyat jami hajmidagi eng yuqori ulushi Namangan shahriga to'g'ri kelib, 44,9 % ni, shuningdek Uchqo'rg'on tumani 9,6 % ni, Namangan tumani esa 9,4 % ni tashkil etdi.

Shuningdek oziq-ovqat mahsulotlari ishlab chiqarilishining o'sish sur'ati eng yuqori ko'rsatkich Chortoq (148,7 %), Kosonsoy (134,8 %) va Mingbuloq (132,0 %) tumanlarida qayd etildi.

Hududlar bo'yicha 2022- yil yanvar-dekabr oylarida oziq-ovqat tovarlari ishlab chiqarish hajmi va o'sish sur'ati

	(mlrd. so'm)	Jamiga nisbatan ulushi, % da	2021- yil yanvar-dekabr oylariga nisbatan, % da
Viloyat bo'yicha jami	3 164,8	100,0	106,8
Namangan sh.	1 423,1	44,9	102,0
Mingbuloq	96,9	3,1	132,0
Kosonsoy	88,1	2,8	134,8
Namangan t.	298,2	9,4	90,3
Norin	58,8	1,9	114,9
Pop	198,7	6,3	123,0
To'raqo'rg'on	69,8	2,2	121,7
Uychi	146,7	4,6	96,2
Uchqo'rg'on	304	9,6	108,1
Chortoq	252,9	8,0	148,7
Chust	102	3,2	119,0
Yangiqo'rg'on	125,6	4,0	90,1

Hududlar kesimida nooziq-ovqat mahsulotlari ishlab chiqarilishining viloyat jami hajmidagi eng yuqori ulushi Namangan shahriga to‘g‘ri kelib, 41,7 % ni, shuningdek Chust tumani 13,4 % ni, To‘raqo‘rg‘on tumani 11,3 % ni, Kosonsoy tumani esa 9,4 % ni tashkil etdi.

Shuningdek nooziq-ovqat mahsulotlari ishlab chiqarilishining o‘rish sur‘ati eng yuqori ko‘rsatkich Chust (192,3 %), Yangiqo‘rg‘on (134,7 %), To‘raqo‘rg‘on (132,2 %) va Namangan (125,4 %) tumanlarida qayd etildi.

**Hududlar bo‘yicha 2022- yil yanvar-dekabr oylarida nooziq-ovqat
tovarlari ishlab chiqarish hajmi va o‘rish sur‘ati**

	(mlrd. so‘m)	Jamiga nisbatan ulushi, % da	2021- yil yanvar-dekabr oylariga nisbatan, % da
Viloyat jami	7 412,8	100,0	123,4
Namangan sh.	3 095,4	41,7	114,2
Mingbuloq	324,6	4,4	125,0
Kosonsoy	695,0	9,4	117,1
Namangan t.	520,5	7,0	125,4
Norin	61,5	0,8	101,3
Pop	142,2	1,9	98,0
To‘raqo‘rg‘on	840,2	11,3	132,2
Uychi	268,3	3,6	85,8
Uchqo‘rg‘on	206,3	2,8	110,0
Chortoq	107,6	1,5	77,7
Chust	991,2	13,4	192,3
Yangiqo‘rg‘on	160,0	2,2	134,7