

I. TRANSPORT VA ALOQA

Yuk tashish. Avtomobil transportida 6,1 mln. tonna yuk tashilgan bo‘lib, bu 2022-yilning yanvar-mart oylariga nisbatan 0,1 mln. tonnaga ko‘pdir. Yuk aylanmasi 99,6 mln. tn-km ga yetdi va bu o‘tgan- yilning mos davriga nisbatan 4,2 mln. tn-kmga ko‘p demakdir.

Yakka tartibdagi tadbirkorlarning avtomobil transportining yuk aylanmasi 2022-yilning yanvar-mart oylariga nisbatan 103,5 % bo‘lib, 33,7 mln. tn-km ni tashkil qildi. Yuk aylanmasining umumiy hajmida xususiy yuk tashuvchilarning ulushi 33,7 % ni tashkil etdi.

Iqtisodiyot tarmoqlarida kichik biznesning yuk tashish bo‘yicha ulushi 80,8 % ni tashkil etgan.

Yuk tashish va yuk aylanmasi transport turlari bo‘yicha ifodalanishi

	2023- yil yanvar-mart	2022- yil yanvar-mart oylariga nisbatan, % da
Tashilgan yuk, mln. tn.	6,1	102,4
<i>shu jumladan:</i>		
Avtomobil transportida	6,1	102,4
Yuk aylanmasi, mln. tn-km.	99,9	104,4
<i>shu jumladan:</i>		
Avtomobil transportida	99,2	104,4

Yo‘lovchi tashish. 2023- yil yanvar-mart oylarida barcha transport turlari tomonidan 107,7 mln. kishi tashilgan bo‘lib, bu ko‘rsatkich o‘tgan yilning mos davriga nisbatan 101,1 % ga ko‘paygan.

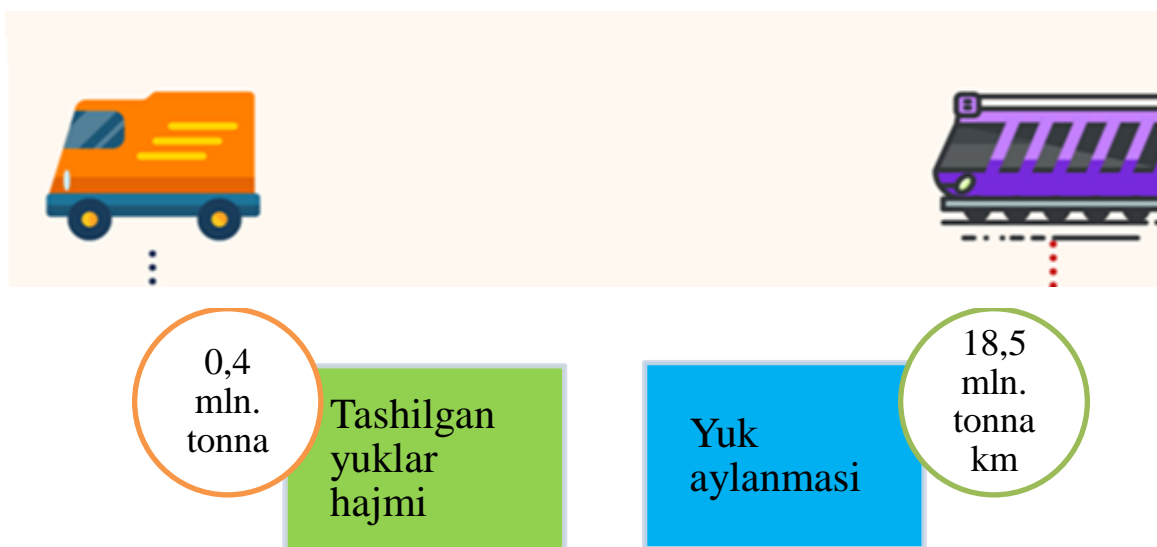
Yo‘lovchi aylanmasi hajmi 2 158,9 mln. yo‘lovchi-km, o‘shish sur‘ati o‘tgan yilning mos davriga nisbatan 100,5 % ni tashkil etdi.

Yirik korxonalar bo‘yicha:

Viloyatda kuzatilayotgan davrda avtotransport ishi bo‘yicha hajmli korxonalar soni 50 tani tashkil etib, ular tomonidan quyidagi asosiy ko‘rsatkichlar shakllandi:

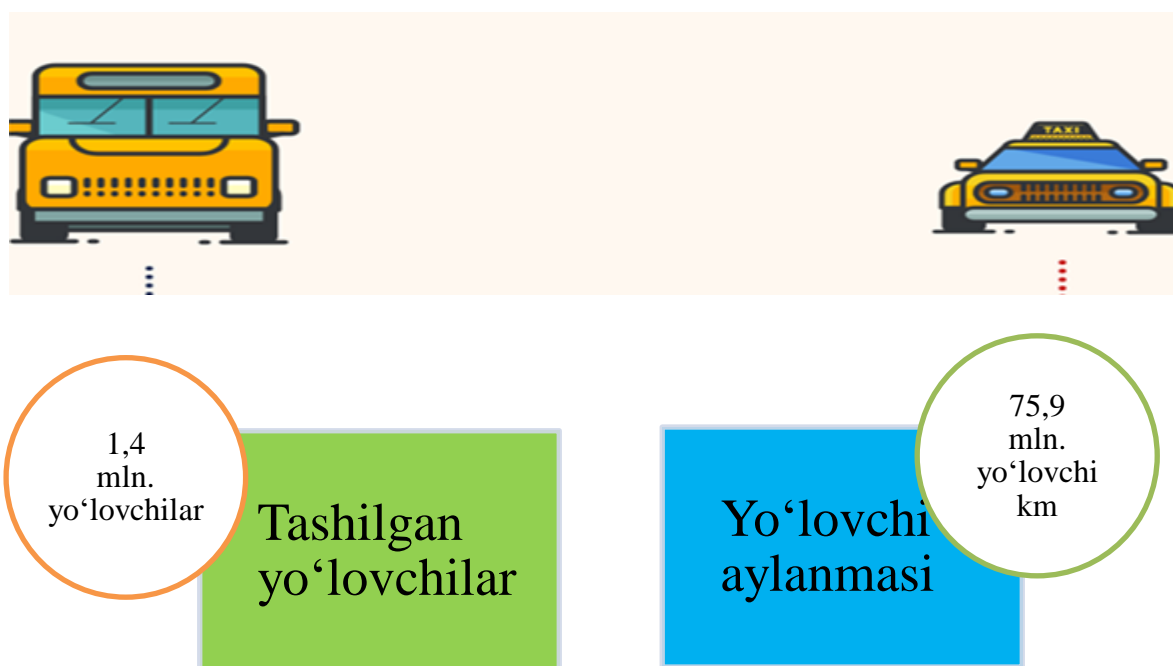
Tashilgan yuklar hajmi 0,4 mln. tonna, o‘shish sur‘ati o‘tgan yilning mos davriga nisbatan 106,6 % ni tashkil etdi (jami viloyatda tashilgan yuklar hajmidagi ulushi 6,3 %);

Yuk aylanmasi hajmi 18,5 mln. tn-km, o'sish sur'ati o'tgan- yilning mos davriga nisbatan 110,0 % ni tashkil etdi (jami viloyat yuk aylanmasi hajmidagi ulushi 18,5 %);



Tashilgan yo'lovchilar hajmi 1,4 mln. yo'lovchi, o'sish sur'ati o'tgan yilning mos davriga nisbatan 81,1 % ni tashkil etdi (jami viloyatda tashilgan yo'lovchilar hajmidagi ulushi 1,3 %);

Yo'lovchi aylanmasi hajmi 75,9 mln. yo'lovchi-km, o'sish sur'ati o'tgan yilning mos davriga nisbatan 46,6 % ni tashkil etdi (jami viloyat yo'lovchi aylanmasi hajmidagi ulushi 3,5 %).



Yo‘lovchi tashish aylanmasi ushbu davrda 100,5 % ga ko‘payib, 2 158,9 mln. yo‘lovchi-km ni tashkil qildi.



2 158,9 mln yo‘lovchi-km



100,5 %

Iqtisodiyot tarmoqlarida kichik biznesning yo‘lovchi tashish bo‘yicha ulushi 98,4 % ni tashkil etgan.

Kichik biznesning yo‘lovchi
tashishda ulushi

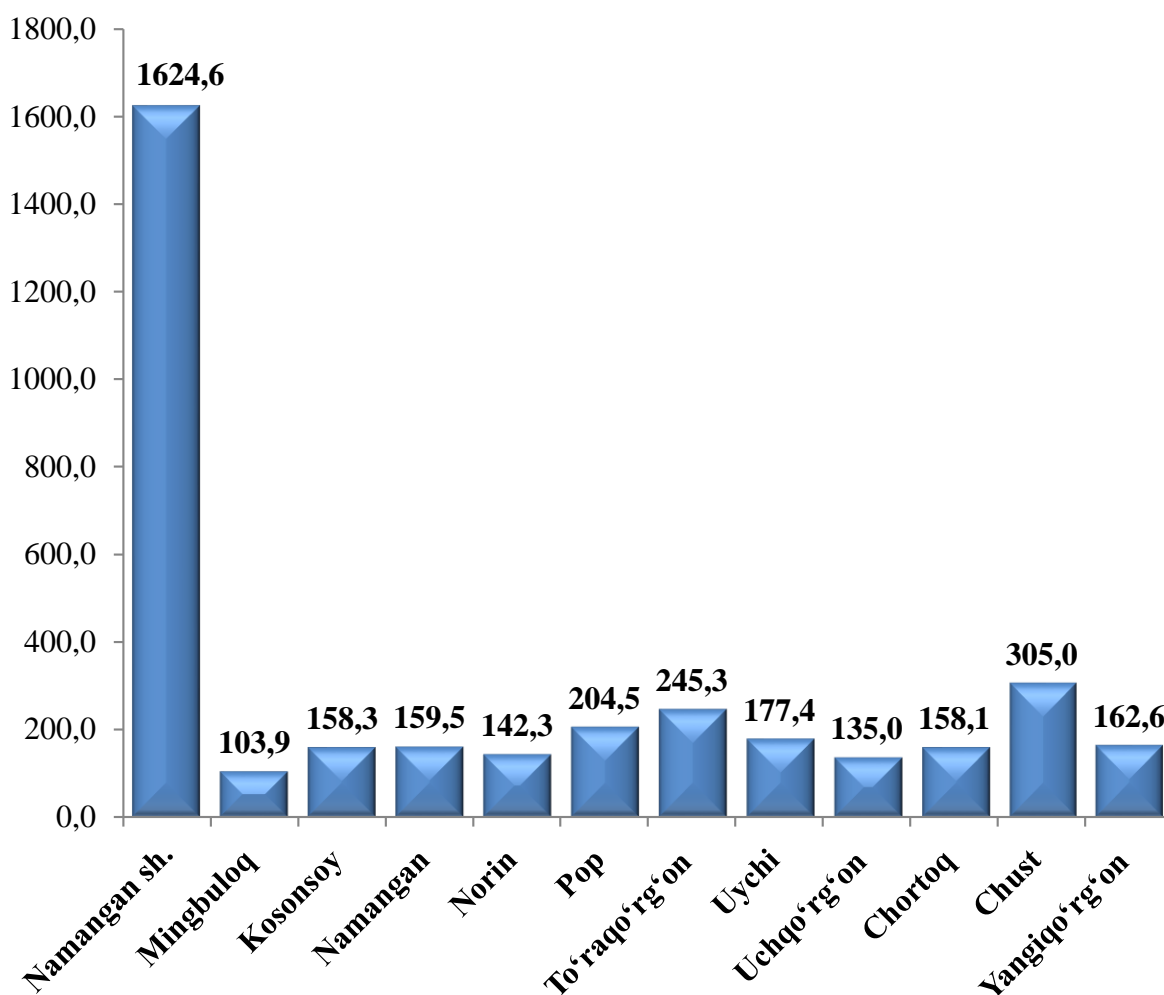
• 98,4 %

Xususiy yo‘lovchi tashuvchilar avtomobil transportida yo‘lovchi aylanmasi 2023- yilning yanvar-mart oylariga nisbatan 103,3 % bo‘lib, 1 941,7 mln. yo‘lovchi-km ni tashkil qildi. Yo‘lovchi aylanmasining umumiy hajmida xususiy yo‘lovchi tashuvchilarning ulushi 89,9 % ni tashkil etdi.

VIII. ISTE'MOL BOZORI

Savdo korxonalarining chakana savdo aylanmasi hajmi 2023- yil yanvar-mart oylarida 3 576,4 mlrd. so'mni tashkil qilib, o'tgan yilning mos davriga nisbatan 102,5 % ni tashkil etdi.

Hududlar kesimida chakana savdo tovar aylanmasi hajmi
(mlrd. so'm)



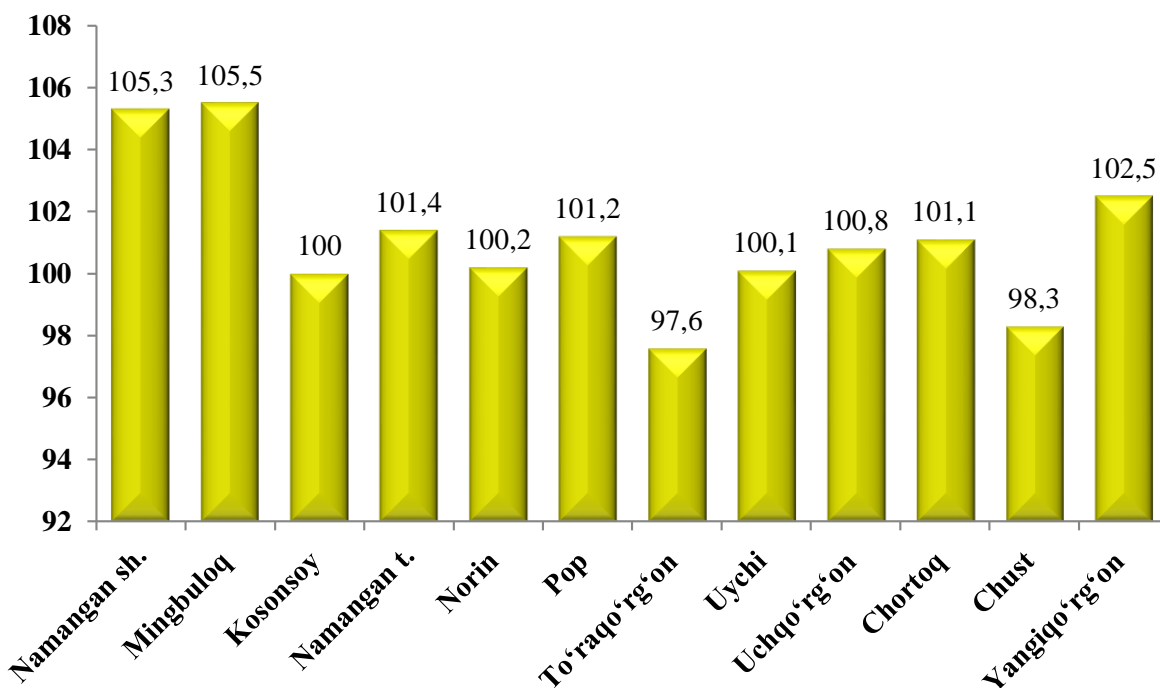
Viloyatda eng yuqori hajm bajargan tumanlar Namangan shahar 1624,6 mlrd so'm, Chust tuman 305,0 mlrd, To'raqo'rg'on tuman 245,3mlrd so'm, Pop tuman 204,5 mlrd so'm, Uychi tuman 177,4 mlrd, Yangiqo'rg'on tuman 162,6 mlrd so'mni tashkil etgan.

Hududlar kesimida chakana savdo hajmi
(2023- yil yanvar- mart)

	Jami			Aholi jon boshiga	
	mlrd. so‘m	2022- yil yanvar- mart oylariga nisbatan, % da	jami chakana savdo hajmiga nisbatan, % da	ming so‘m	2022- yil yanvar- mart oylariga nisbatan, % da
Viloyat jami	3576,4	102,5	100,0	1190,2	100,2
Namangan sh.	1624,6	105,3	45,4	2388,4	102,6
Mingbuloq	103,9	105,5	2,9	773,1	103,2
Kosonsoy	158,3	100,0	4,4	709,4	97,8
Namangan t.	159,5	101,4	4,5	845,2	98,9
Norin	142,3	100,2	4,0	822,8	98,3
Pop	204,5	101,2	5,7	882,1	99,2
To‘raqo‘rg‘on	245,3	97,6	6,9	1021,6	95,2
Uychi	177,4	100,1	5,0	779,1	97,9
Uchqo‘rg‘on	135,0	100,8	3,8	741,6	98,8
Chortoq	158,1	101,1	4,4	749,9	99,0
Chust	305,0	98,3	8,5	1088,1	96,5
Yangiqo‘rg‘on	162,6	102,5	4,5	698,3	100,0

Hududlar kesimida chakana savdo tovar aylanmasi o'sish sur'ati

(% da)



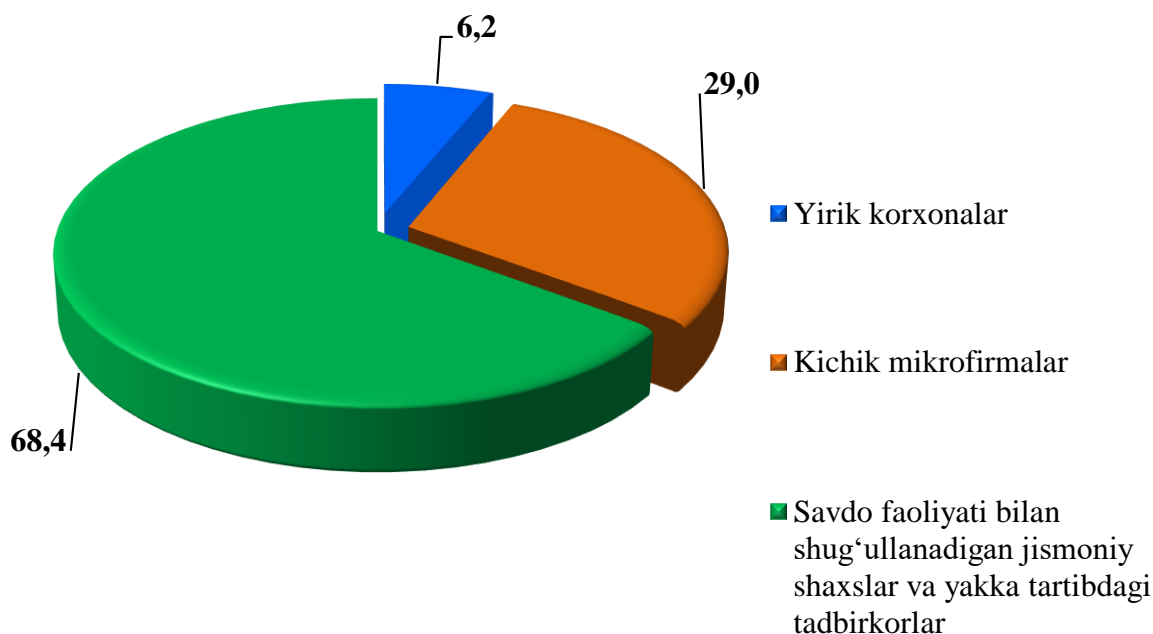
Shu jumladan, yirik korxonalarining tovar aylanmasi 220,4 mlrd. so'mni (o'sish sur'ati 101,8 %), kichik biznes va xususiy tadbirkorlik subyektlarining tovar aylanmasi 3356,0 mlrd. so'mni (o'sish sur'ati 102,6 %) hamda uyushmagan savdoda tovar aylanmasi 505,3 mlrd. so'mni (o'tgan yilning mos davriga nisbatan 0,2% ga ko'paygan) tashkil etdi.

	mlrd. so'm	2022- yil yanvar-mart oylariga nisbatan, % da	Umumiy hajmga nisbatan, % da
Chakana tovar aylanmasi	3576,4	102,5	100,0
<i>shu jumladan:</i>			
Yirik savdo korxonalari	220,6	101,8	6,2
Kichik korxonalar va mikrofirmalar	1036,4	103,9	29,0
Yakka tartibdagi tadbirkorlik	2319,4	102,0	64,8

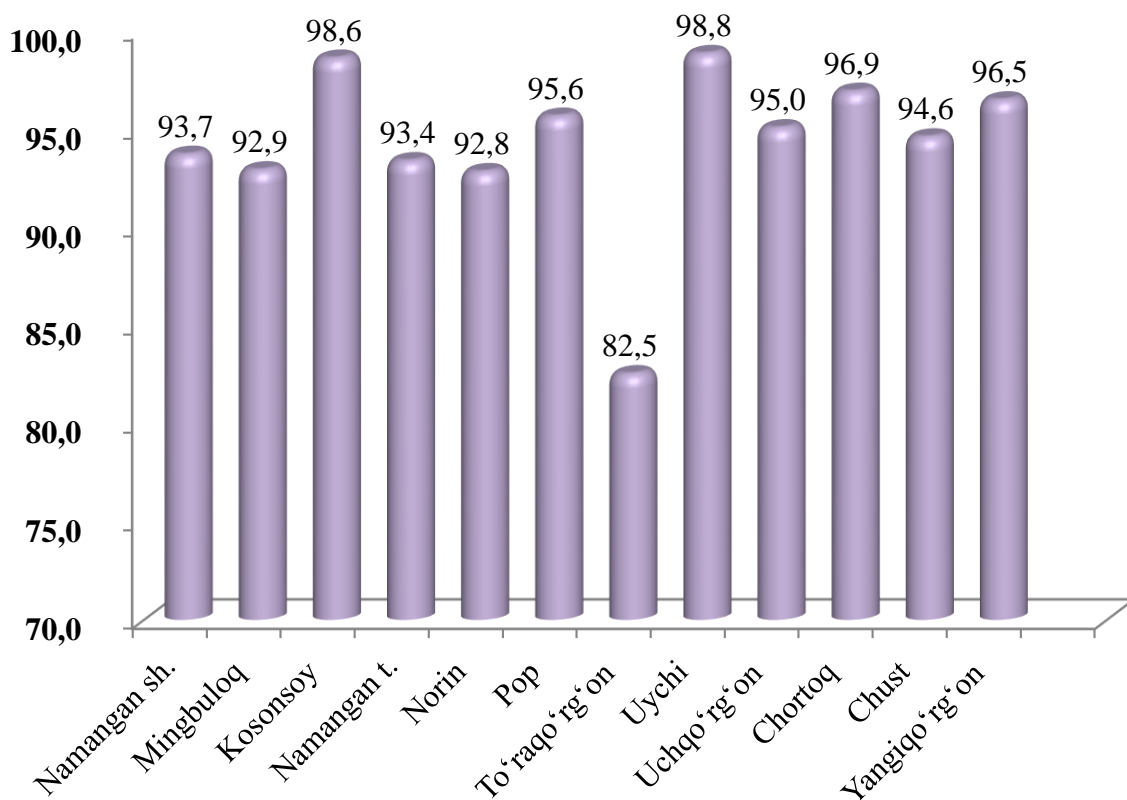
**Kichik biznes va xususiy tadbirkorlik subyektlari hamda yirik
korxonalarining chakana savdo tovar aylanmasidagi hajmi**
(2023- yil yanvar- mart)

	Yirik korxonalar (mlrd. so‘m)	2022- yilning mos davrga nisbatan, % da	Kichik biznes va xususiy tadbirkorlik subyektlari (mlrd. so‘m)	2022- yilning mos davrga nisbatan, % da
Viloyat jami	220,6	101,8	3355,8	102,6
Namangan sh.	102,4	115,9	1522,2	104,7
Mingbuloq	7,4	473	96,5	99,6
Kosonsoy	2,2	106,6	156,1	99,9
Namangan	10,6	239,2	148,9	97,4
Norin	10,2	79,4	132,0	102,2
Pop	8,9	80,7	195,5	102,3
To‘raqo‘rg‘on	42,9	76,6	202,4	103,6
Uychi	2,1	102,9	175,3	100,1
Uchqo‘rg‘on	6,7	65,4	128,4	103,7
Chortoq	4,9	104,6	153,2	101,0
Chust	16,5	88,3	288,5	99,0
Yangiqo‘rg‘on	5,7	122,8	156,8	101,9

Chakana savdo tovar aylanmasi tarkibi, % da
(2023- yil yanvar- mart)

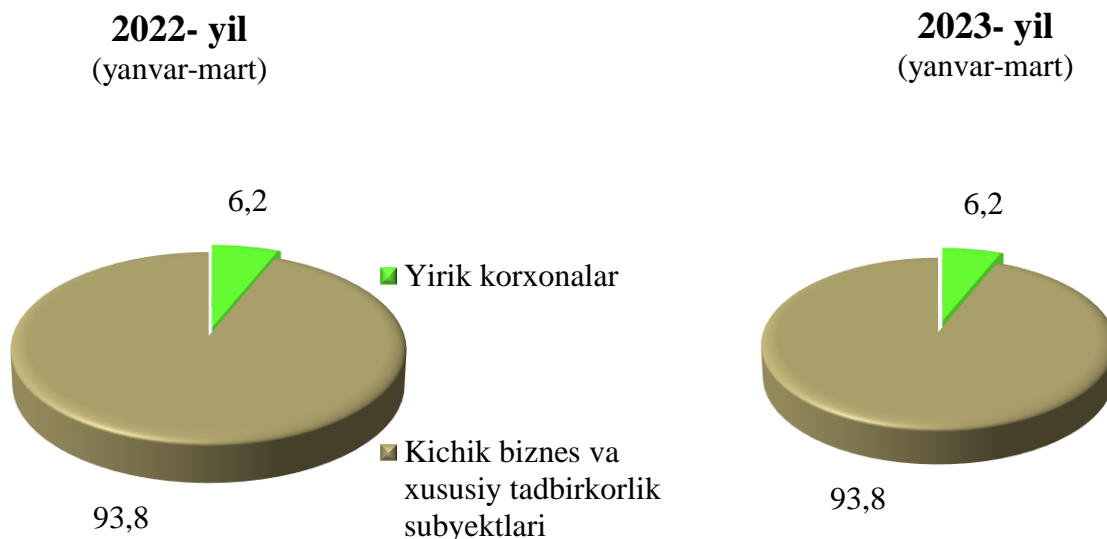


Hududlarda kichik biznes va xususiy tadbirkorlik subyektlarining
viloyatda chakana savdo tovar aylanmasidagi ulushi,
(2023- yil yanvar- mart oylari, % da)



Jami chakana savdo aylanmasidagi yirik korxonalar ulushi 6,2 % ni, kichik korxonalar va mikrofirmalar 29,0 % ni, savdo faoliyati bilan shug'ullanuvchi jimoniy shaxslar va yakka tartibdagi tadbirkorlar 64,8 % ni tashkil etdi.

Chakana savdo aylanmasi tarkibi (umumiy xajmga nisbatan, foizda) (2023- yil yanvar- mart)



Umumiy ovqatlanish sohasining tovar aylanmasi 76,7 mlrd. so'mni tashkil etgan bo'lib, 2022- yilning yanvar- mart oylariga nisbatan 107,0 % ni tashkil etgan.

Chakana savdo (umumovqatlanish faoliyatini qo'shgan holda) aholi jon boshiga nisbatan 0,2 % ga ko'paygan va 1190,2 ming so'mni tashkil etdi. 2023- yilning yanvar-mart oylarida chakana savdo tovar aylanmasi 3576,4 mlrd. so'mni yoki 2022- yilning mos davriga nisbatan 102,5 % ni tashkil qildi. Yirik korxonalarining chakana savdo tovar aylanmasi 220,6 mlrd. so'mni va umumiy chakana savdo tovar aylanmasidagi 1,8 % ni tashkil qildi.

Kichik korxonalar va mikrofirmalarning chakana savdo tovar aylanmasi 1036,5 mlrd. so'mni yoki o'tgan- yilning mos davriga nisbatan 103,9 % ni tashkil etdi. Umumiy chakana savdo tovar aylanmasidagi ulushi esa 29,0 % ni tashkil qildi.

Umumiy tovar aylanmasi hajmida 1814,1 mlrd. so'm yakka tartibdagi tadbirkorlar hisobiga to'g'ri keldi va o'sish sur'ati 2022- yilning mos davriga nisbatan 102,5 % ni tashkil etdi. Jami chakana savdo tovar aylanmasi hajmida ushbu sektor ulushi 50,7 % ni tashkil etgan.

Hududlar kesimida ulgurji savdo hajmi
(2023- yil yanvar- mart)

	Jami (mlrd. so‘m)	2022- yilning mos davrga nisbatan, % da	Yirik korxonalar (mlrd. so‘m)	2022- yilning mos davrga nisbatan, % da	Kichik biznes va xususiy tadbir-korlik subyektlari (mlrd. so‘m)	2022- yilning mos davrga nisbatan, % da
Viloyat jami	1 671,9	113,9	507,2	334,8	1 164,7	88,5
Namangan sh.	1 002,9	107,2	252,7	13,9 m.	750,2	81,8
Mingbuloq	46,8	2,8 m.	29,9	1243,0 m.	16,9	100,8
Kosonsoy	68,2	128,8	12,5	794,2 m.	55,8	105,3
Namangan	50,0	133,1	10,8	190,1 m.	39,2	104,5
Norin	56,6	79,3	19,0	53,2	37,6	105,2
Pop	47,1	95,0	0,0	0,5	47,1	105,9
To‘raqo‘rg‘on	134,9	170,7	88,9	266,1	46,0	100,9
Uychi	76,3	141,1	30,1	272,1	46,2	107,4
Uchqo‘rg‘on	55,6	149,6	42,1	186,5	13,5	92,3
Chortoq	46,1	106,6	0,0	0,0	46,1	106,6
Chust	43,2	92,5	21,1	83,1	22,1	103,8
Yangiqo‘rg‘on	44,1	101,1	0,0	0,0	44,1	101,1

**Hududlar kesimida ulgurji savdo tovar aylanmasining
o‘tgan yilga nisbatan o‘zgarish suratlari (% da)**

