

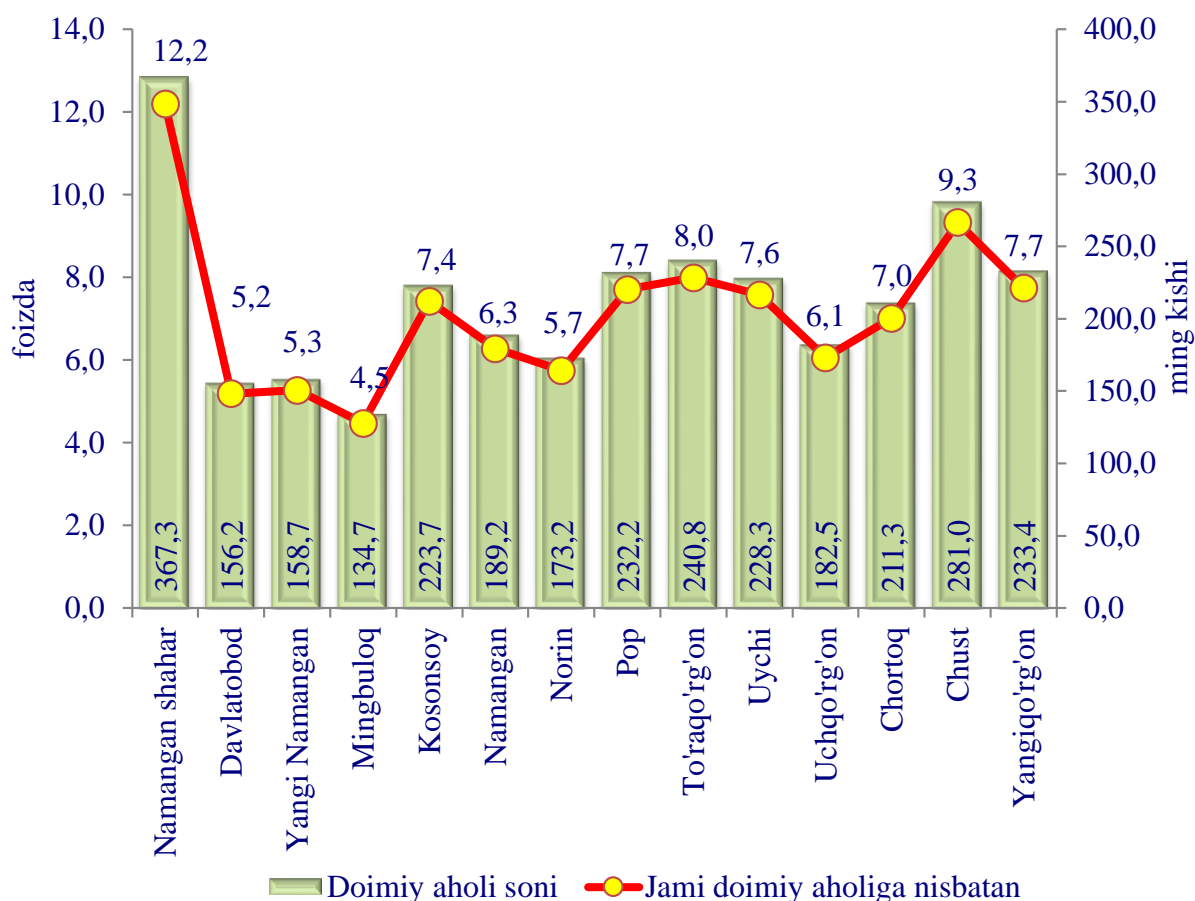
XIII. DEMOGRAFIK HOLAT VA BANDLIK

Dastlabki ma'lumotlarga ko'ra, 2023- yilning 1- aprel holatiga viloyatda doimiy aholi soni 3 012,5 ming kishini tashkil qildi va yil boshiga nisbatan 15,0 ming kishiga yoki 100,5 % ga ko'paydi. Shundan, 1953,5 ming kishi – shahar joylarida (jami aholi sonining 64,8 %) va 1 059,0 ming kishi – qishloq joylarida (35,2 %) istiqomat qiladi.

**Namangan viloyati hududlari bo'yicha doimiy
aholi soni to'g'risida ma'lumot
(2023- yilning 1- aprel holatiga)**

	Doimiy aholi soni, ming kishi		
	jami	shu jumladan:	
		shahar	qishloq
Viloyat jami	3012,5	1953,5	1059,0
Namangan sh.			
Mingbuloq	367,3	367,3	0,0
Kosonsoy	156,2	156,2	0,0
Namangan	158,7	158,7	0,0
Norin			
Pop	134,7	46,7	88,0
To'raqo'rg'on	223,7	134,4	89,3
Uychi	189,2	57,2	132,0
Uchqo'rg'on	173,2	79,3	93,9
Chortoq	232,2	132,0	100,2
Chust	281,0	191,8	89,2
Yangiqo'rg'on	233,4	160,0	73,4

**Namangan viloyati shahar va qishloqlar
bo'yicha aholi soni to'g'risida ma'lumot**
(2023- yilning 1- aprel holatiga, ming kishi)

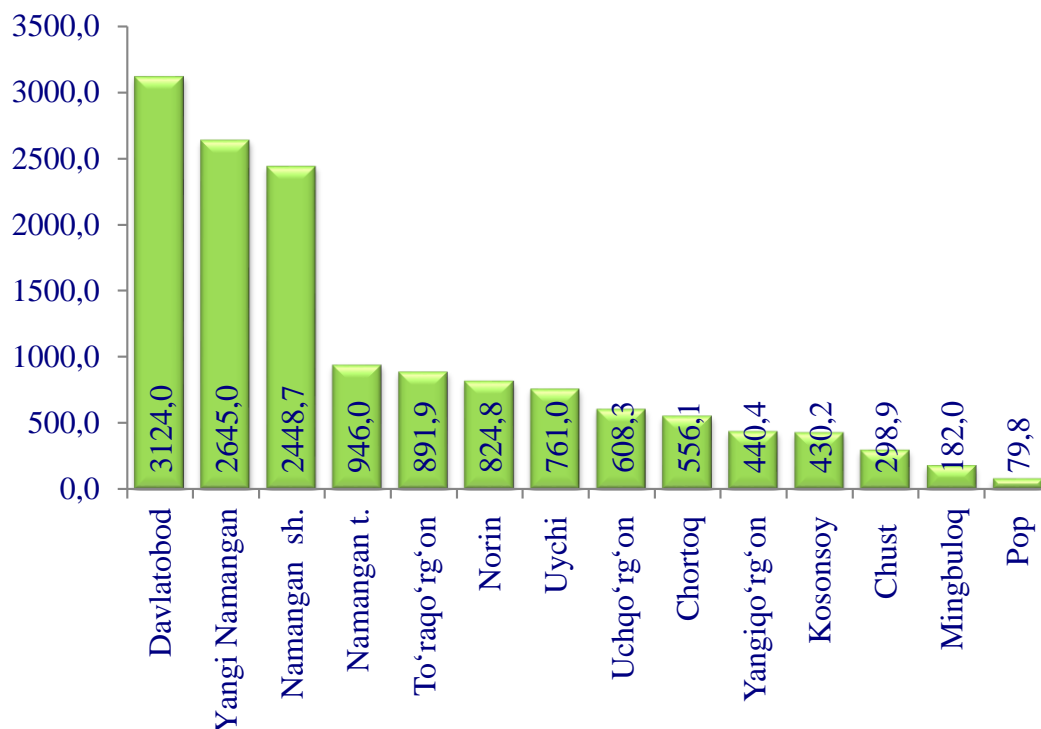


Shuningdek, viloyatdagi jami doimiy aholining 1 531,0 ming tasi erkaklar (jami aholi sonining 50,8 %) va 1 481,5 ming tasi ayollarni (49,2 %) tashkil etadi.

Viloyatning hududiy maydoni 7,444 ming kv.km.ni tashkil etib, aholi zichligi 1 kv.km.ga o'rtacha 404,9 kishi to'g'ri keladi. Aholi zichligi yuqoriligi bo'yicha shahar va tumanlar kesimida tahlil qilib ko'rilganda, Davlatobod tumanida 1 kv.km.ga o'rtacha 3 124,0 kishi, Yangi Namangan tumanida 1 kv.km.ga o'rtacha 2645,0 kishi, Namangan shaharda 1 kv.km.ga o'rtacha 2 448,7 kishi, Namangan tumanida 1 kv.km.ga o'rtacha 946,0 kishi va To'raqo'rg'on tumanida 1 kv.km.ga o'rtacha 891,9 kishi to'g'ri kelmoqda.

Aholi zichligi past bo'lgan tumanlar kesimida tahlil qilib ko'rilganda, Pop tumanida 1 kv.km.ga o'rtacha 79,8 kishi, Mingbuloq tumanida 1 kv.km.ga o'rtacha 182,0 kishi to'g'ri kelmoqda.

2023- yil 1- aprel holatiga hududlar kesimida aholi zichligi (1 km kv kishi)

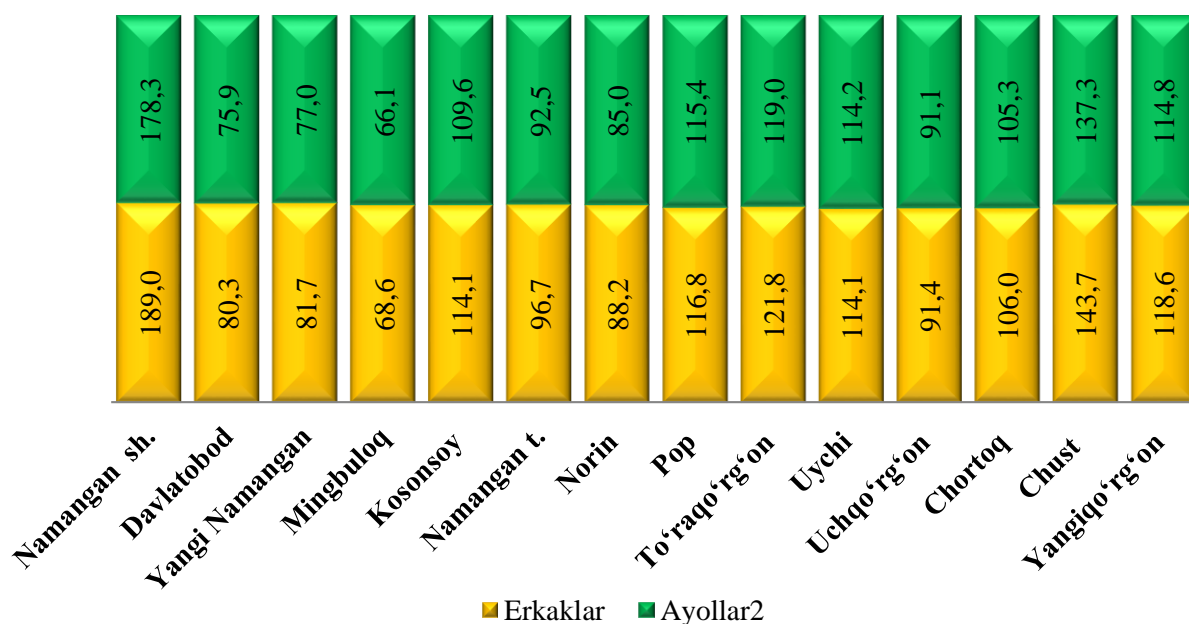


**Namangan viloyati hududlari bo'yicha doimiy
aholi soni to'g'risida ma'lumot
(2023- yilning 1- aprel holatiga)**

	Doimiy aholi soni, ming kishi		
	Jami	shu jumladan:	
		erkak	ayol
Viloyat jami	3012,5	1531,0	1481,5
<i>shahar:</i>			
Namangan sh.	367,3	189,0	178,3
Davlatobod	156,2	80,3	75,9
Yangi Namangan	158,7	81,7	77,0
<i>tumanlar:</i>			
Mingbuloq	134,7	68,6	66,1

	Doimiy aholi soni, ming kishi		
	Jami	shu jumladan:	
		erkak	ayol
Kosonsoy	223,7	114,1	109,6
Namangan	189,2	96,7	92,5
Norin	173,2	88,2	85,0
Pop	232,2	116,8	115,4
To'raqo'rg'on	240,8	121,8	119,0
Uychi	228,3	114,1	114,2
Uchqo'rg'on	182,5	91,4	91,1
Chortoq	211,3	106,0	105,3
Chust	281,0	143,7	137,3
Yangiqo'rg'on	233,4	118,6	114,8

Namangan viloyati hududlari bo'yicha aholining jinsi soni to'g'risida ma'lumot
(2023- yilning 1- aprel holatiga, ming kishi)

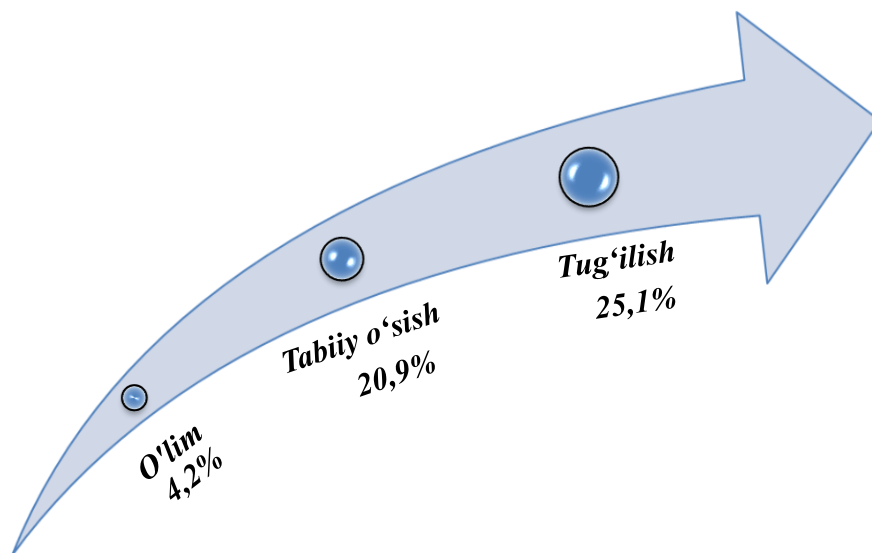


Aholining tabiiy harakati
(yanvar-mart)

	Kishi			har 1000 kishiga	
	2022- yil	2023- yil	o‘shish, kamayish	2022- yil	2023- yil
Tug‘ilganlar	17475	18592	1117	24,1	25,1
Vafot etganlar	3020	3094	74	4,2	4,2
Tabiiy o‘shish	14455	15498	1043	19,9	20,9
Nikohlar	3611	3055	-556	5,0	4,1
Ajralishlar	1078	1164	86	1,5	1,6

Aholining tabiiy harakati koeffitsiyenti

2023- yil yanvar-mart oylarida
(1000 aholiga nisbatan, promille)

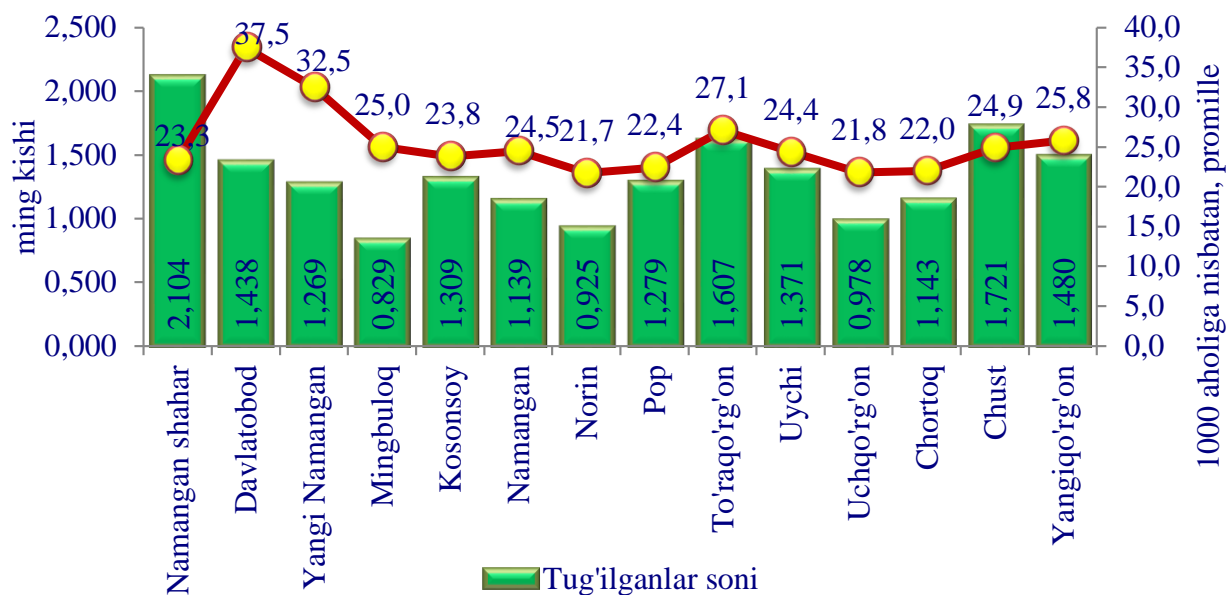


Tug‘ilish darajasi. 2023-yil yanvar-mart oylarida tug‘ilganlar soni 18 592 kishini tashkil qildi va 2022- yilning mos davriga (17 475 kishi) nisbatan 1 117 taga ko‘paydi. Tug‘ilish koeffitsiyenti mos ravishda 25,1 promilleni tashkil qildi va 2022-yilning mos davriga (24,1 promille) nisbatan 1,0 promillega o‘shish bo‘ldi.

Tug‘ilish darajasining ko‘payishi viloyatning Mingbuloq tumanida (23,3 dan, 25,0 promillega), Namangan tumanida (22,7 dan, 24,5 promillega), Chortoq tumanida (20,3 dan 22,0 promillega) va Yangiqo‘rg‘on (23,3 dan 25,8 promillega) tumanlarida kuzatildi.

2023- yil yanvar-mart oylarida hududlarda tug‘ilish darajasi

(1000 aholiga nisbatan, promille)

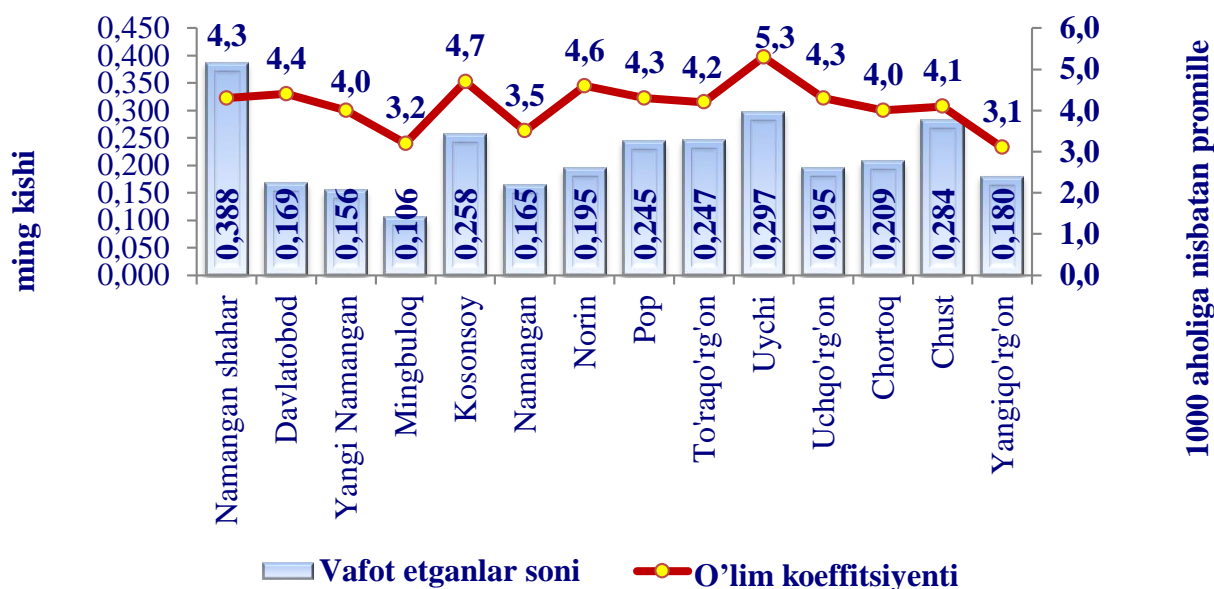


O‘lim darajasi. 2023 yil yanvar-mart oylarida vafot etganlar soni 3 094 kishini tashkil qildi. 2022- yilning mos davriga (3 020 kishi) nisbatan 74 taga kopaydi. Mos ravishda o‘lim koeffitsiyenti 4,2 promilleni tashkil qildi (2022- yil yanvar- mart oylarida – 4,2 promille).

Vafot etganlar soni ko‘payishi Mingbuloq tumanida (3,0 dan 3,2 promillega), Kosonsoy tumanida (2,9 dan 4,7 promillega), Pop tumanida (3,1 dan 4,3 promillega), Uychi tumanida (4,2 dan 5,3 promillega) kuzatildi.

2023- yil yanvar-mart oylarida hududlarda o‘lim darajasi

(1000 aholiga nisbatan, promille)



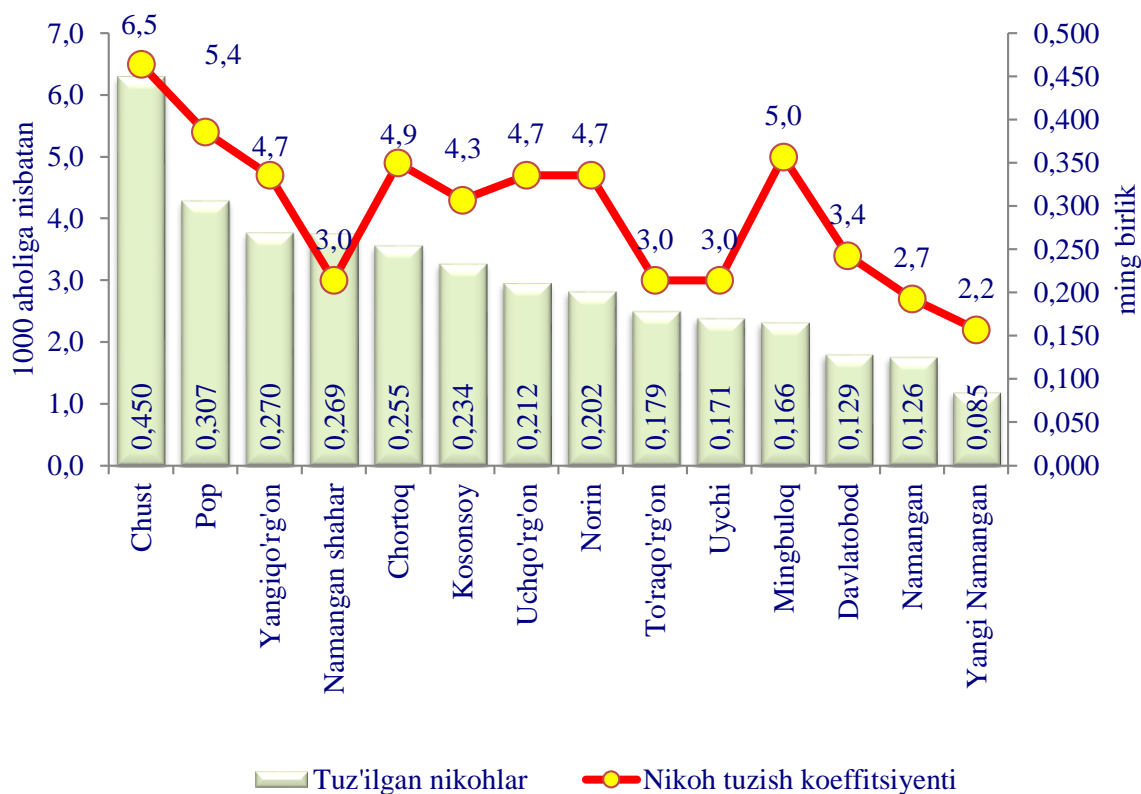
Nikohlar va ajralishlar. 2023- yil yanvar-mart oylarida FHDYO organlarida 3 055 ta nikohlar va 1 164 ta ajralishlar ro‘yxatga olindi. Ming aholiga nisbatan promilleda 4,1 nikoh (2022- yilning tegishli davrida – 5,0) va 1,6 ajralishlar (2022- yilning mos davrida – 1,5) to‘g‘ri keladi.

**2023- yil yanvar-mart oylarida tuzilgan nikohlar
va nikohdan ajralishlar soni**

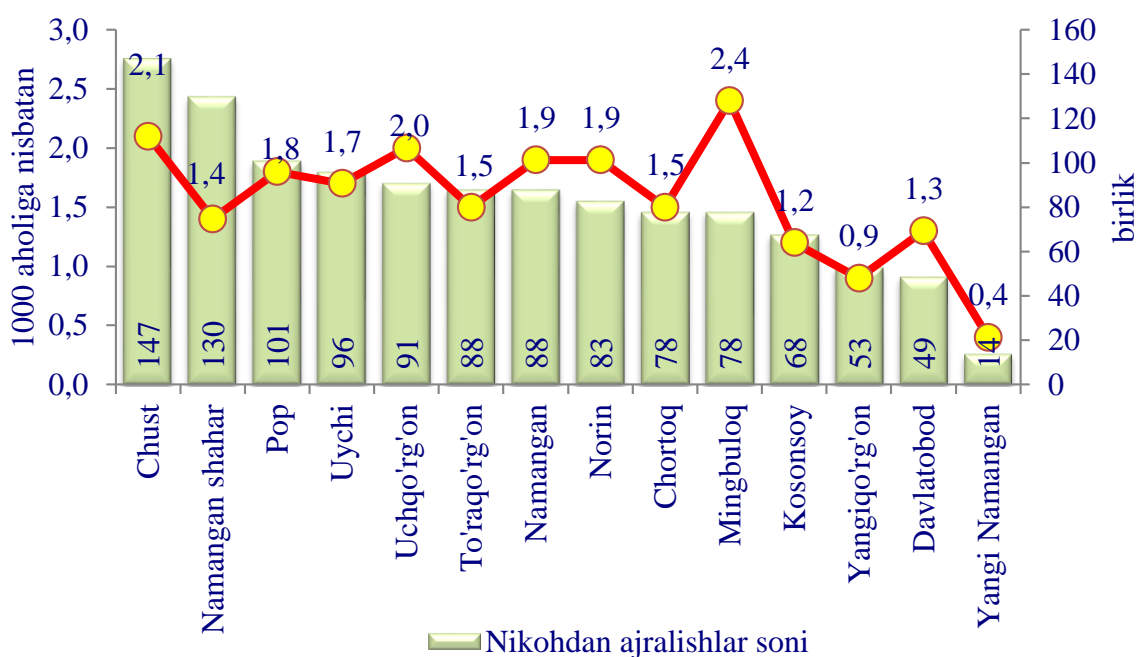
(birlik)

	Tuzilgan nikohlar		Nikohdan ajralishlar	
	2022- yil	2023- yil	2022- yil	2023- yil
Viloyat jami	3611	3055	1078	1164
shahar:				
Namangan sh.	586	269	265	130
Davlatobod		129		49
Yangi Namangan		85		14
tumanlar:				
Mingbuloq	193	166	41	78
Kosonsoy	288	234	66	68
Namangan	173	126	63	88
Norin	213	202	58	83
Pop	335	307	89	101
To‘raqo‘rg‘on	230	179	78	88
Uychi	208	171	69	96
Uchqo‘rg‘on	256	212	68	91
Chortoq	291	255	86	78
Chust	506	450	128	147
Yangiqo‘rg‘on	332	270	67	53

Tumanlar (shahar) kesimida nikox tuzganlar soni va koeffitsiyenti
(2023- yil yanvar-mart holatiga 1000 aholiga nisbatan, promille)



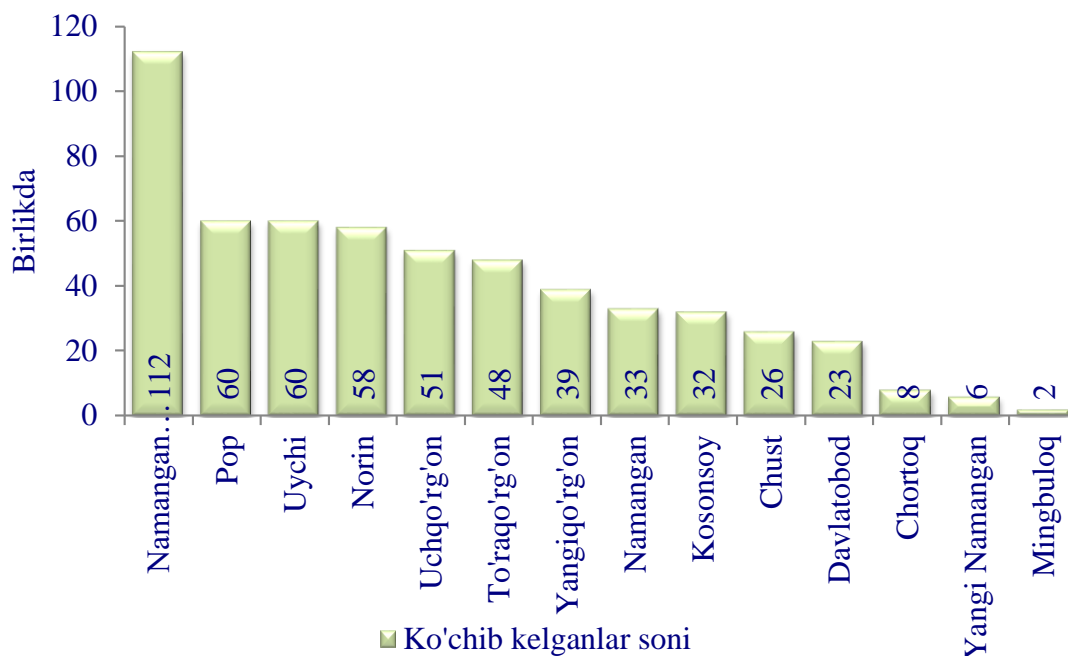
Tumanlar (shahar) kesimida nikoxdan ajralish soni va koeffitsiyenti
(2023- yil yanvar-mart holatiga 1000 aholiga nisbatan, promille)



Migratsiya. Dastlabki ma'lumotlarga ko'ra, 2023- yil yanvar-mart oylarida viloyat bo'yicha ko'chib kelganlar soni 558 kishini, shu davr mobaynida ko'chib ketganlar soni esa 1 110 kishini tashkil qildi. Migratsiya qoldig'i manfiy -552 kishiga (2022- yilning mos davrida - manfiy -732 kishi) teng bo'ldi. Eng katta manfiy qoldiqlar Namangan shahrida (manfiy -124), Chust (manfiy -107) va Pop (manfiy -69) tumanlarida kuzatildi.

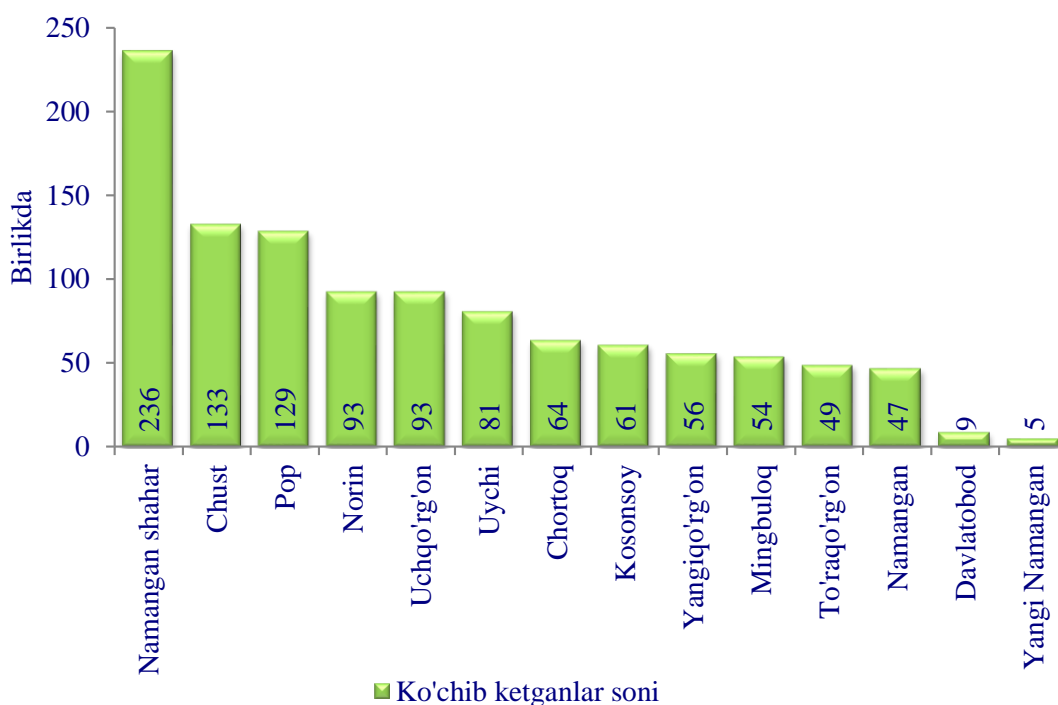
Tumanlar (shahar) kesimida ko'chib kelganlar soni

(2023- yil yanvar-mart)

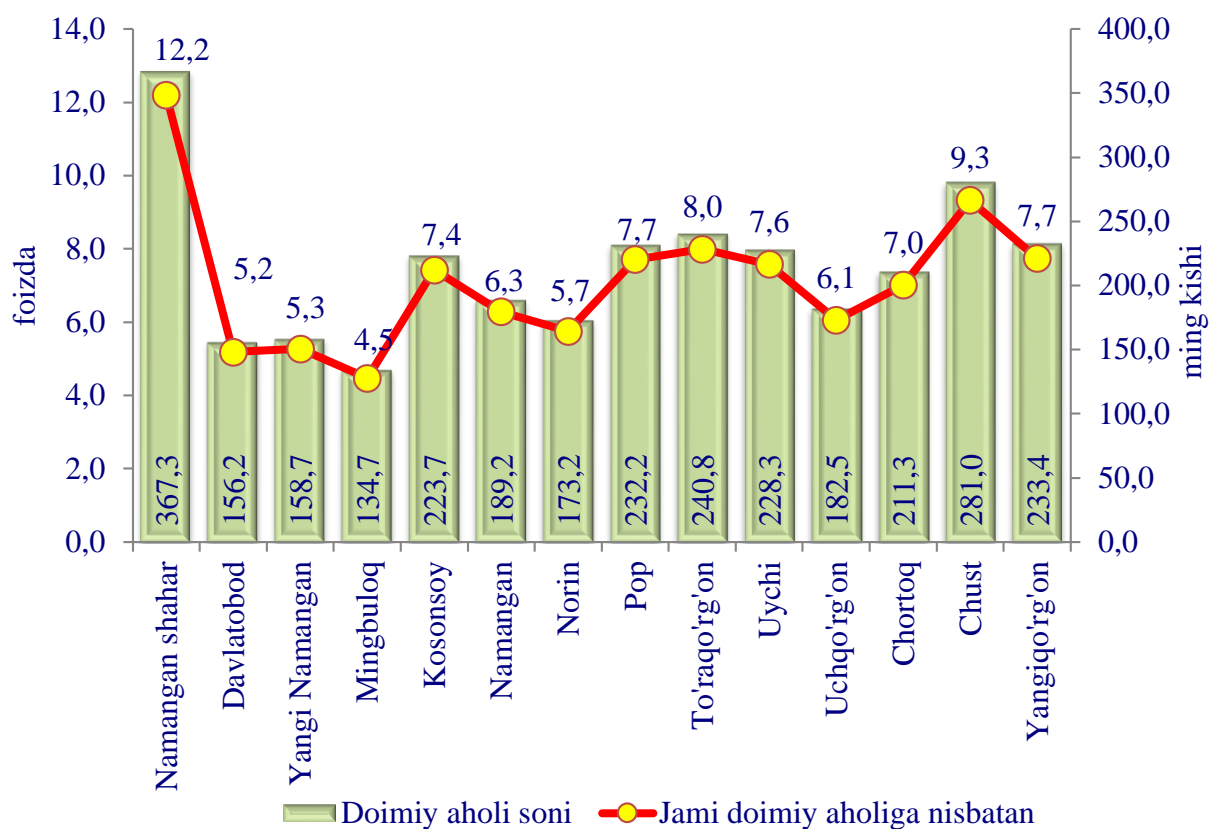


Tumanlar (shahar) kesimida ko'chib ketganlar soni

(2023- yil yanvar-mart)



2023- yil yanvar-mart oylarida hududlar kesimida doimiy aholi sonining taqsimlanishi



2023- yil yanvar-mart oylarida hududlar kesimida doimiy aholi sonining taqsimlanishi

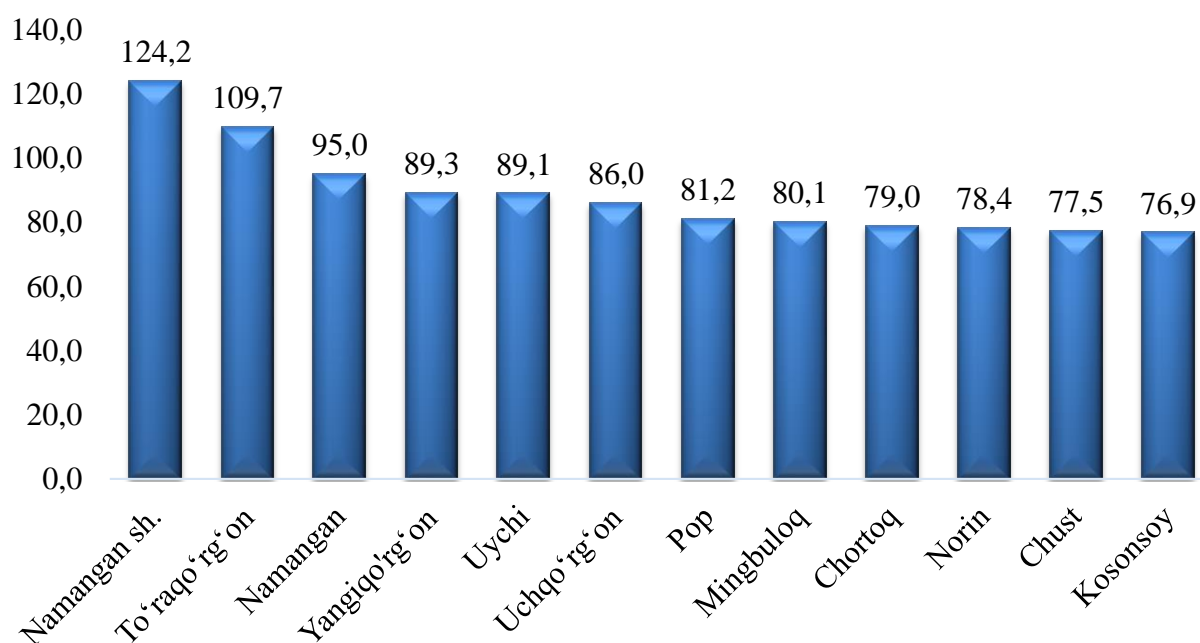
	Doimiy aholi soni		
	2022- yil	2023- yil	O'sish +/-
Viloyat jami	2944,8	3012,5	102,3
Namangan sh.	357,0	367,3	102,9
Davlatobod	152,3	156,2	102,6
Yangi Namangan	155,2	158,7	102,3
tumanlar:			
Mingbuloq	131,8	134,7	102,2
Kosonsoy	218,8	223,7	102,2
Namangan	184,6	189,2	102,5

	Doimiy aholi soni		
	2022- yil	2023- yil	O'sish +/-
Norin	169,9	173,2	101,9
Pop	227,9	232,2	101,9
To'raqo'rg'on	234,9	240,8	102,5
Uychi	223,2	228,3	102,3
Uchqo'rg'on	178,8	182,5	102,1
Chortoq	206,9	211,3	102,1
Chust	275,7	281,0	101,9
Yangiqo'rg'on	227,8	233,4	102,5

Viloyatda o'rtacha oylik ish xaqi 2023 yilning yanvar-mart oylarida 3 182,8 ming so'mni tashkil etib, viloyat xududlari bo'yicha ko'radigan bo'lsak, yani o'rtacha oylik ish xaqining yuqori miqdori Namangan shahrida 3 951,9 ming so'mni (viloyatdagi o'rtacha oylik ish xaqiga nisbatan 124,2 %), To'raqo'rg'on tumanida 3 492,3 ming so'mni (109,7 %) tashkil etgan.

2023- yil yanvar-mart oylarida hududlar bo'yicha o'rtacha oylik nominal hisoblangan ish xaqi

(Viloyatdagi o'rtacha oylik ish xaqiga nisbatan % da)



Namangan viloyati bo'yicha o'rtacha oylik nominal hisoblangan ish xaqi
(qishloq xo'jaligi va kichik tadbirkorlik subyektlaridan
tashqari, ming so'm)

	2022- yil yanvar-mart	2023- yil yanvar-mart	O'sish sur'ati, % da
Viloyat jami	2670,1	3182,8	119,2
Namangan sh.	3306,6	3951,9	119,5
Mingbuloq	2184,2	2495,2	114,2
Kosonsoy	2012,2	2446,4	121,6
Namangan	2531,9	3024,2	119,4
Norin	2203,0	2583,7	117,3
Pop	2381,5	2550,8	107,1
To'raqo'rg'on	2915,5	3492,3	119,8
Uychi	2415,3	2835,3	117,4
Uchqo'rg'on	2419,7	2738,4	113,2
Chortoq	2095,6	2513,9	120,0
Chust	2043,3	2465,2	120,6
Yangiqo'rg'on	2446,3	2841,1	116,1

**Namangan viloyati bo'yicha o'rtacha oylik nominal hisoblangan
ish xaqi sohalar kesimida**
(qishloq xo'jaligi va kichik tadbirkorlik
subyektlaridan tashqari)

	Xodimlar soni (kishi)	O'rtacha oylik ish haqi (ming so'm)
Viloyat jami	188671	3182,8
shu jumladan:		
Sanoat	25441	3051,8
Qurilish	1678	3757,5
Savdo	1621	3253,0

	Xodimlar soni (kishi)	O'rtacha oylik ish haqi (ming so'm)
Tashish va saqlash	983	3801,3
Axborot va aloqa	1233	5164,2
Moliyaviy va sug'urta faoliyati	2709	7967,0
Ta'lim	85182	3047,6
Sog'liqni saqlash va ijtimoiy xizmatlar ko'rsatish	43315	2601,5
Boshqa faoliyat turlari	26509	3688,2

2023- yil yanvar-mart oylarida Namangan viloyati bo'yicha o'rtacha oylik nominal hisoblangan ish xaqi sohalar kesimida (qishloq xo'jaligi va kichik tadbirkorlik subyektlaridan tashqari, ming so'm)

