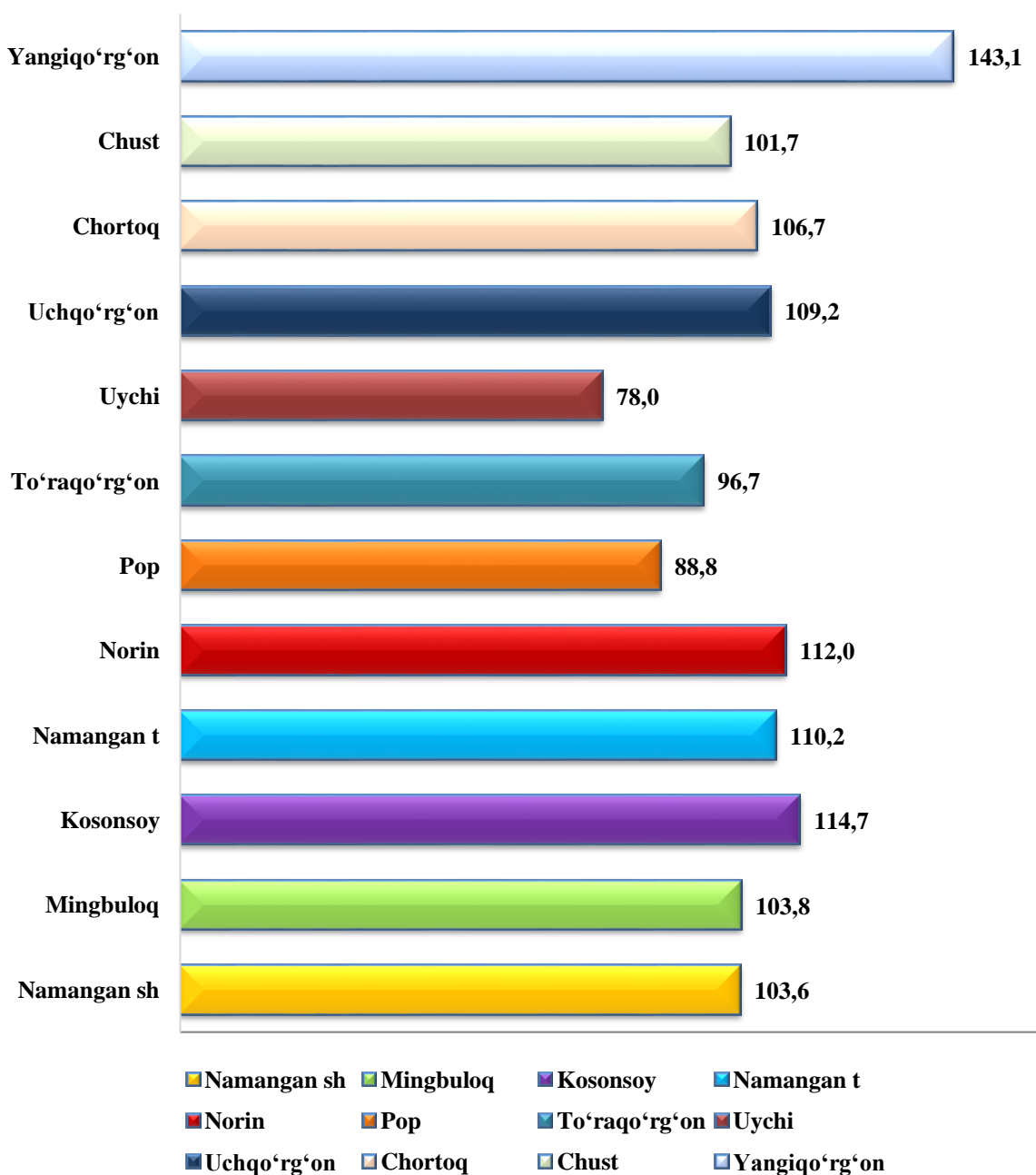


IV. INVESTITSIYALAR VA QURILISH

2023- yil yanvar-mart oylari davomida viloyatga asosiy kapitalga kiritilgan investitsiyalarning umumiy hajmi milliy valyutada 3141,4 mlrd. soʻmni yoki 2022- yilning mos davriga nisbatan oʻsish surʼati 103,9 % ni tashkil etdi.

2023 yil yanvar-mart oylarida asosiy kapitalga
investitsiyalarning oʻsish surʼatlari, % da



Hududlar kesimida kiritilgan investitsiyalar hajmi

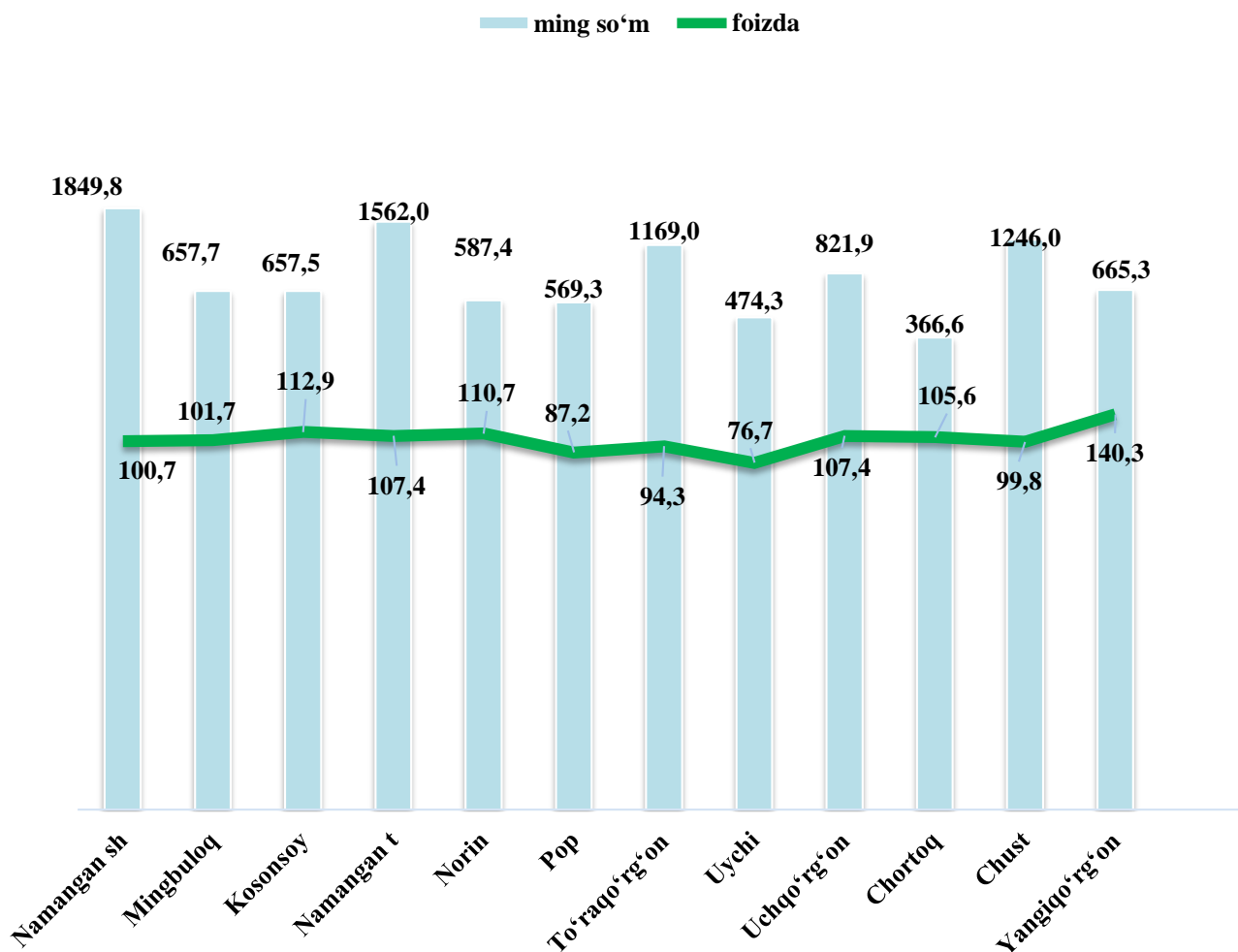
(2023- yil yanvar-mart)

	<i>Investitsiya hajmi</i>		<i>Aholi jon boshi, (ming. co‘m)</i>
	<i>Mrd.so‘m</i>	<i>2022 yil yanvar-mart oylariga nisbatan o‘shish sur‘ati, % da</i>	
Viloyat jami	3141,4	103,9	1 045,4
Namangan sh.	1258,2	103,6	1 849,8
Mingbuloq	88,4	103,8	657,7
Kosonsoy	146,7	114,7	657,5
Namangan t.	294,7	110,2	1 562,0
Norin	101,6	112,0	587,4
Pop	131,9	88,8	569,3
To‘raqo‘rg‘on	280,7	96,7	1 169,0
Uychi	108,0	78,0	474,3
Uchqo‘rg‘on	149,7	109,2	821,9
Chortoq	77,3	106,7	366,6
Chust	349,3	101,7	1 246,0
Yangiqo‘rg‘on	154,9	143,1	665,3

2023- yil yanvar-mart oylarida jami asosiy kapitalga kiritilgan investitsiyalarning katta qismi, ya'ni 51,2 % ni viloyatning ikkita hududida, jumladan, Chust tumanida – 11,1 %, Namangan shahrida esa – 40,1 % o'zlashtirildi.

Qator hududlarda asosiy kapitalga kiritilgan investitsiyalarning yuqori o'sish sur'atlari kuzatildi, jumladan Yangiqo'rg'on tumanida – 143,1 % (154,9 mlrd.so'm), Kosonsoy tumanida – 114,7 % ga (146,7 mlrd. so'm).

2023- yil yanvar-mart oylarida aholi jon boshiga asosiy kapitalga investitsiyalar

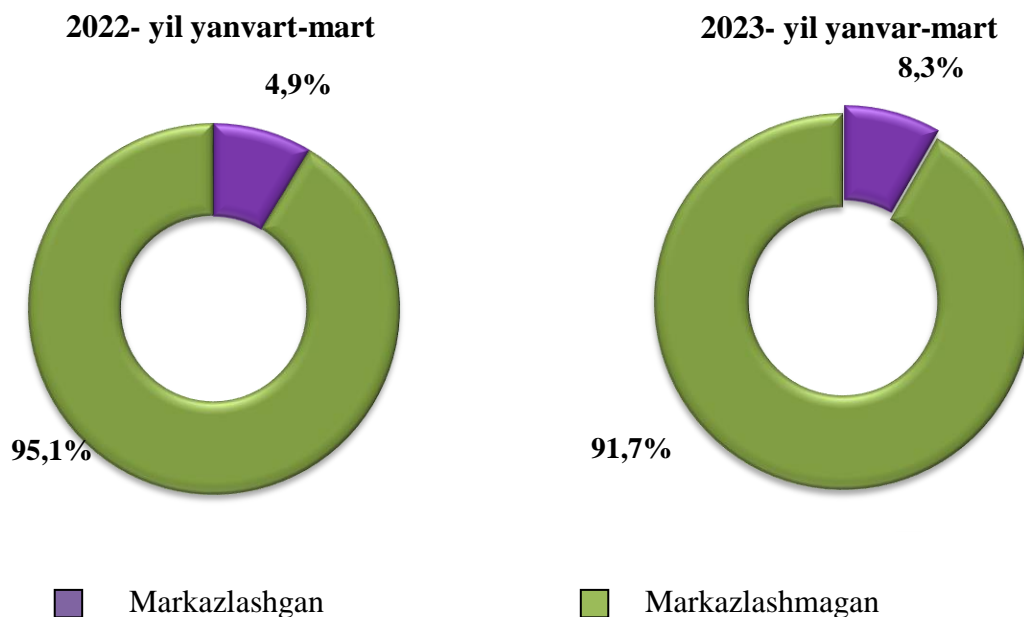


2023- yil yanvar-mart oylarida aholi jon boshiga hisoblangan asosiy kapitalga investitsiyalar hajmi bo'yicha yuqori ko'rsatkichlar Namangan shahri – 1849,8 ming so'm (yoki 2022 yilga nisbatan 100,7 %), Namangan tumanida – 1562,0 ming so'm (107,4 %) qayd etildi.

**2023- yilning yanvar-mart oylarida asosiy kapitalga investitsiyalarning
moliyalashtirish manbaalari bo'yicha taqsimlanishi**

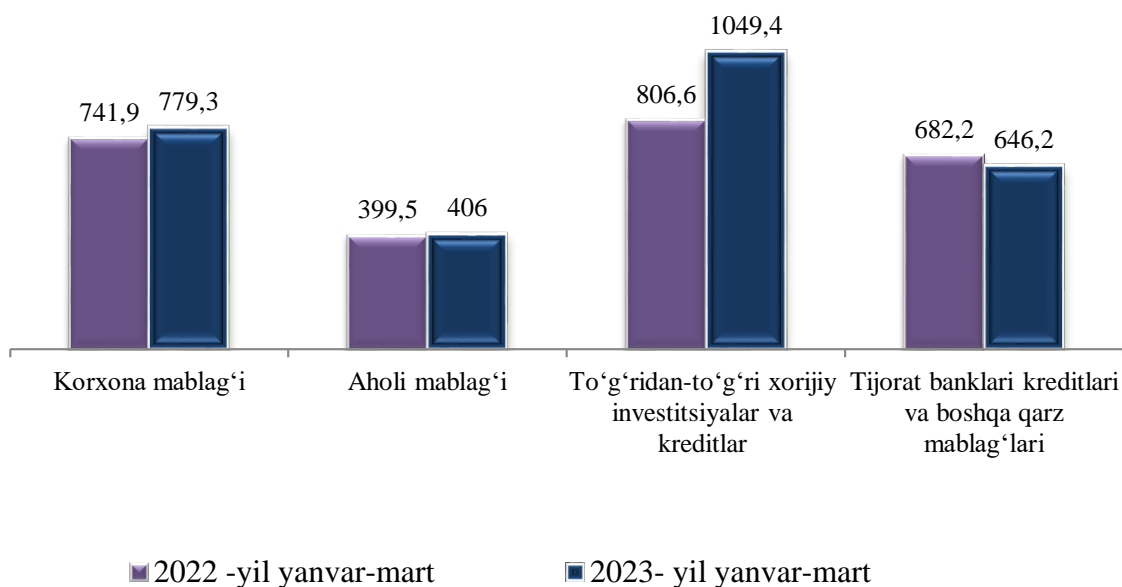
	mlrd. so'm	O'sish sur'ati, % da	Jamiga nisbatan, % da
Asosiy kapitalga kiritilgan investitsiyalar	3141,4	103,9	100,0
<i>shu jumladan</i>			
Markazlashgan investitsiyalar	260,5	176,7	8,3
budget mablag'lari	144,2	175,0	4,6
hukumat kafolati ostida chet el investitsiyalar va kreditlari	115,1	291,5	3,7
Suv ta'minoti	1,2	6,7	0,0
Markazlashmagan investitsiyalar	2 880,9	100,1	91,7
korxonalarining mablag'lari, maxalliy budget va xomiy rezident mablag'lari	779,3	96,5	24,8
aholi mablag'lari	406,0	90,3	12,9
to'g'ridan-to'g'ri va boshqa xorijiy investitsiya hamda kreditlar	1 049,4	114,1	33,4
tijorat bank kreditlari va boshqa qarz mablag'lari	646,2	92,1	20,6

Markazlashgan va markazlashmagan investitsiyalarning jami asosiy kapitalga investitsiyalar hajmidagi ulushi, % da



Markazlashmagan moliyalashtirish manbalari hisobidan 2022- yilga nisbatan 100,1 % yoki 2880,9 mlrd. so‘m (jami investitsiyalar hajmining 91,7 % ulushiga teng) asosiy kapitalga investitsiyalar o‘zlashtirildi, mos ravishda, markazlashgan moliyalashtirish manbalari hisobidan 260,5 mlrd. so‘m yoki 8,3 % ni tashkil etdi.

Asosiy kapitalga kiritilgan investitsiyalarning markazlashmagan moliyalashtirish manbalari (mlrd so‘m)



Asosiy kapitalga kiritilgan investitsiyalarning moliyalashtirish
manbalari bo'yicha tarkibi

(2023- yil yanvar-mart oylarida)

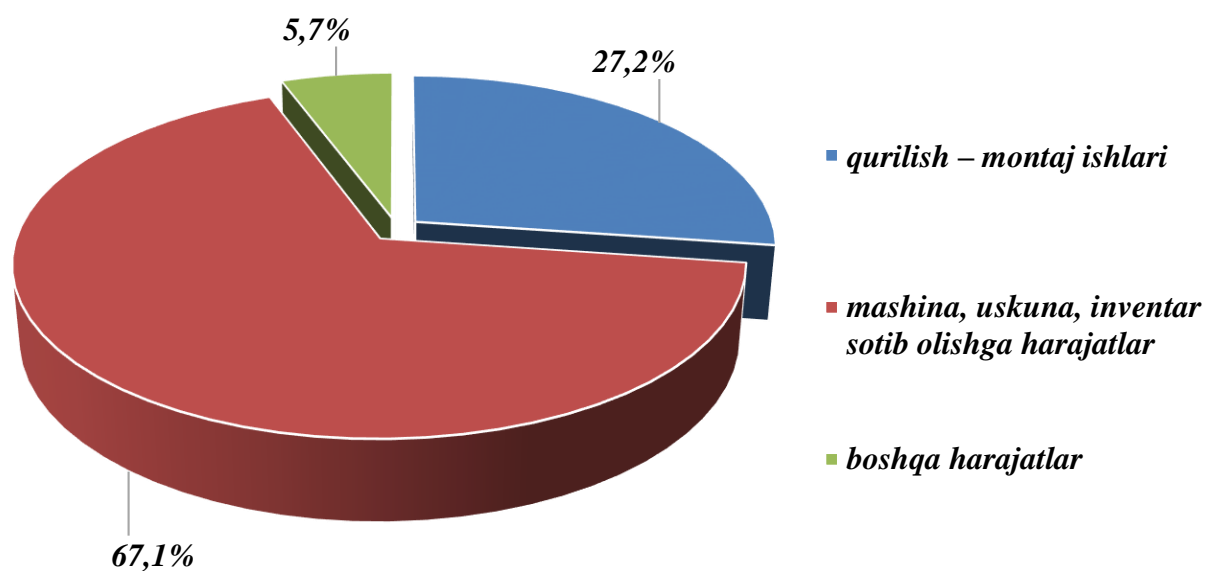
	Jami investitsiyalar mlrd. so'm	Shu jumladan moliyalashtirish manbalari bo'yicha (mlrd.so'm)						
		Respublika budjeti	Korxonalar (mahalliy budjet)	Aholi mablag'i	Bank kreditlari va boshqa qarz mablag'lari	Chet el investitsiya- lari va kreditlari	Suv ta'minoti va kanalizatsiya tizimlarini rivojlantirish	Xukumat kafolati ostida kiritilgan
Viloyat jami	3 141,4	144,2	779,3	406,0	646,2	1 049,4	1,2	115,1
Namangan sh.	1 258,2	26,4	402,2	47,3	315,6	429,9	1,0	35,7
Mingbuloq	88,4	11,9	5,5	13,8	4,9	46,6	0,0	5,7
Kosonsoy	146,7	12,2	44,6	57,6	7,9	24,5	0,0	0,0
Namangan t.	294,7	11,4	76,5	28,3	44,6	88,5	0,0	45,4
Norin	101,6	8,9	28,5	36,6	2,5	25,0	0,0	0,0
Pop	131,9	12,5	28,7	16,7	18,3	55,8	0,0	0,0
To'raqo'rg'on	280,7	13,5	33,2	23,3	125,6	73,8	0,0	11,3
Uychi	108,0	9,4	29,6	26,8	11,3	30,8	0,1	0,0
Uchqo'rg'on	149,7	8,3	15,6	33,6	77,8	14,4	0,0	0,0
Chortoq	77,3	8	14,4	39,4	6,4	0	0,0	9,1
Chust	349,3	9,2	49,0	37,1	26,8	219,3	0,0	7,9
Yangiqo'rg'on	154,9	12,5	51,5	45,5	4,5	40,8	0,1	0,0

**Asosiy kapitalga investitsiyalarning mulkchilik
shakllari bo'yicha texnologik tarkibi**
(2023- yil yanvar-mart)

	<i>jami</i>	<i>Davlat</i>	<i>Nodavlat</i>
Jami, mlrd. so'm	3141,4	208,9	2932,5
<i>shu jumladan:</i>			
Qurilish-montaj ishlari	853,6	78,9	774,7
Mashina, uskuna va inventar	2109,9	124,4	1985,5
Boshqa harajatlar	177,9	5,7	172,2

Asosiy kapitalga kiritilgan investitsiyalarning texnologik tarkibida: viloyat bo'yicha qurilish – montaj ishlarining ulushi – 27,2 % ni, mashina, uskuna, inventar sotib olishga xarajatlar – 67,1 % ni hamda boshqa xarajatlar ulushi – 5,7 % ni tashkil etdi.

Asosiy kapitalga kiritilgan investitsiyalarning texnologik tarkibi ulushi
(2023- yil yanvar-mart oylarida, % da)



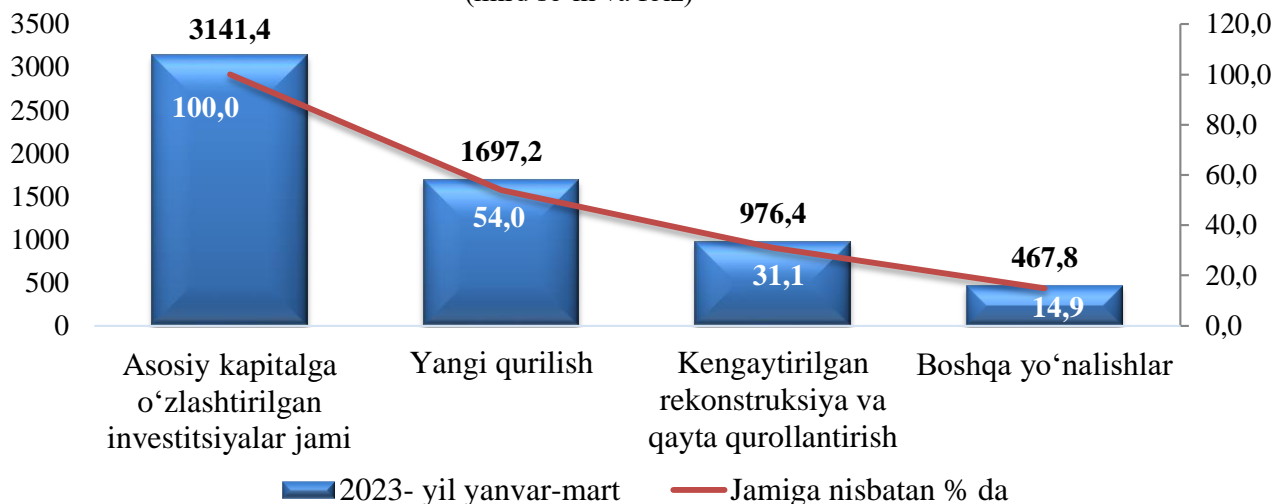
Asosiy kapitalga kiritilgan investitsiyalarning
tehnologik tarkibi
(2023- yanvar-mart oylari, mlrd.so'mda)

Shahar va tumanlar	Jami	shu jumladan		
		Qurilish montaj ishlari	Asbob- uskunalar va jihazlar	Boshqa kapital ishlar va sarflar
Viloyat bo'yicha:	3141,4	853,6	2109,9	177,9
Namangan sh.	1258,2	242,0	956,0	60,2
Mingbuloq	88,4	30,7	5,1	52,6
Kosonsoy	146,7	76,9	57,2	12,6
Namangan t.	294,7	88,1	203,0	3,7
Norin	101,6	52,5	44,5	4,6
Pop	131,9	33,9	90,8	7,3
To'raqo'rg'on	280,7	46,0	229,5	5,2
Uychi	108,0	36,4	67,0	4,6
Uchqo'rg'on	149,7	45,7	93,7	10,2
Chortoq	77,3	55,1	16,8	5,4
Chust	349,3	60,0	282,4	6,8
Yangiqo'rg'on	154,9	86,3	63,9	4,7

Asosiy kapitalga kiritilgan investitsiyalarning takror
ishlab chiqarish tarkibi
(2023- yanvar-mart oylari, mlrd.so'mda)

Shahar va tumanlar	Jami investitsiyalar	shu jumladan:		
		Yangi qurilish	Kengaytirish, rekonstruksiya, modernizatsiya qilish va texnik qayta qurollantirish	Boshqa harajatlar
Viloyat bo'yicha:	3141,4	1697,2	976,4	467,8
Namangan sh.	1258,2	712,0	240,8	305,4
Mingbuloq	88,4	18,7	61,7	7,9
Kosonsoy	146,7	87,4	49,7	9,6
Namangan t.	294,7	144,5	121,2	29,1
Norin	101,6	71,8	16,8	12,9
Pop	131,9	79,0	36,2	16,7
To'raqo'rg'on	280,7	66,0	198,4	16,3
Uychi	108,0	67,2	15,0	25,8
Uchqo'rg'on	149,7	52,7	86,2	10,7
Chortoq	77,3	45,4	20,3	11,6
Chust	349,3	244,3	97,5	7,5
Yangiqo'rg'on	154,9	108,2	32,6	14,3

Asosiy kapitalga kiritilgan investitsiyalar hajmi va ulushi (mlrd so‘m va foiz)

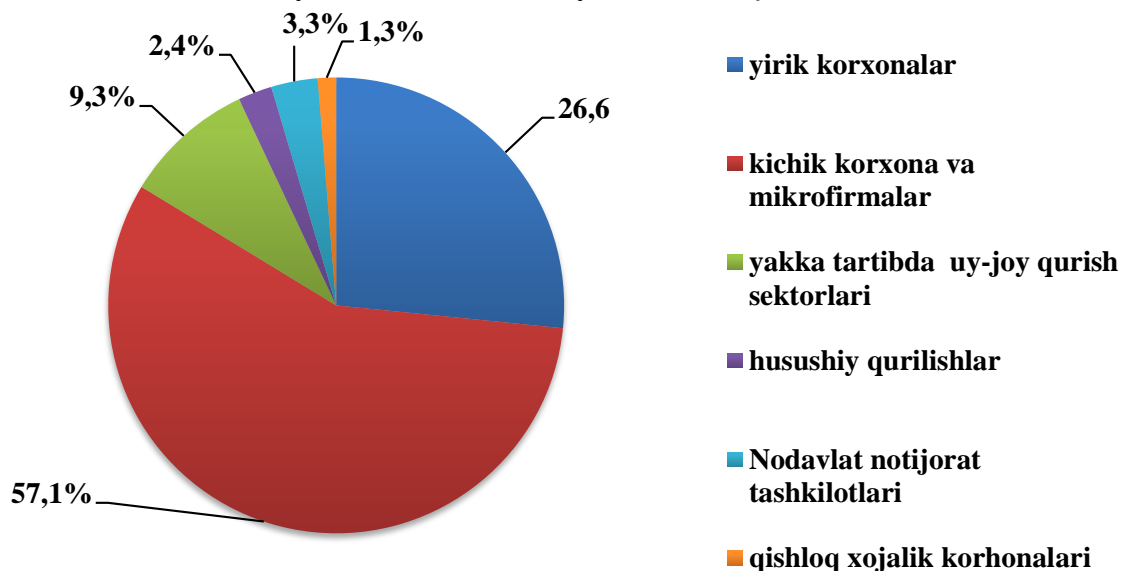


Iqtisodiy faoliyat turlari bo‘yicha o‘zlashtirilgan asosiy kapitalga investitsiyalar

	<i>Mrld. so‘m</i>	<i>jamiga nisbatan, % da</i>
Asosiy kapitalga investitsiyalar - jami	3141,4	100,0
<i>Shu jumladan iqtisodiy faoliyat turlari bo‘yicha:</i>		
Qishloq ho‘jaligi	229,3	7,3
Tog‘-kon sanoat va ochiq konlarni ishlash	42,8	1,3
Ishlab chiqaradigan sanoat	1626,4	51,8
Elekt gaz bug' bilan taminlash va havoni kanditsiyalash	34,5	1,1
Suv bilan taminlash	177,2	5,6
Qurilish	131,1	4,2
Ulgurji va chakana savdo	147,0	4,7
Tashish va saqlash	74,7	2,4
Yashash va ovqatlanish	0,1	0,0
Axborot va aloqa	7,8	0,2
Moliya va sug‘urta	8,2	0,3
Ko‘chmas mulk bilan operatsiyalar	2,6	0,1
Ilmiy va texnik faoliyat	7,3	0,2
Davlat boshqaruvi va mudofa	38,5	1,2
Talim	52,1	1,7
Sog‘liqni saqlash	95,7	3,0

Ijod sanat va ko'ngil ochish sohasidagi faoliyat	8,2	0,3
Turar Joy qurilishiga investitsiyalar	381,9	12,2
Boshqalar	76,0	2,4

Namangan viloyatida 2023- yil yanvar-mart oylarida asosiy kapitalga kiritilgan investitsiyalarni sektorlar bo'yicha ulushi (foizda)



Asosiy kapitalda chet el investitsiyalari va kreditlari
(2023 yil yanvar-mart oylari mlrd.so'mda)

	Jami xorijiy investitsiyalar va kredit-lar mlrd.so'm	shundan:		To'g'ridan-to'g'ri investitsiyalar va kredit-lar	shundan:	
		Investitsiya	kredit		Investitsiya	kredit
Viloyat jami	1164,5	392,9	771,6	1015,5	359,0	656,5
Namangan sh.	465,6	148,5	317,1	396,0	114,6	281,4
Mingbuloq	52,3	0,0	52,3	46,6	0,0	46,6
Kosonsoy	24,5	13,3	11,2	24,5	13,3	11,2
Namangan t.	133,9	0,0	133,9	88,5	0,0	88,5
Norin	25,0	25,0	0,0	25,0	25,0	0,0
Pop	55,8	31,1	24,7	55,8	31,1	24,7

	Jami xorijiy investitsiyalar va kredit-lar mlrd.so'm	shundan:		To'g'ridan-to'g'ri investitsiyalar va kredit-lar	shundan:	
		Investitsiya	kredit		Investitsiya	kredit
To'raqo'rg'on	85,1	11,4	73,7	73,8	11,4	62,4
Uychi	30,8	11,3	19,5	30,8	11,3	19,5
Uchqo'rg'on	14,4	0,0	14,4	14,4	0,0	14,4
Chortoq	9,1	0,0	9,1	0,0	0,0	0,0
Chust	227,2	145,5	81,7	219,3	145,5	73,7
Yangiqo'rg'on	40,9	6,8	34,1	40,9	6,8	34,1

Viloyatda to'g'ridan-to'g'ri xorijiy investitsiyalar ishtirokida bir qancha investitsiya loyihalari amalga oshirildi.

Ijtimoiy soha ob'ektlarining qurilishi

2023 yil yanvar-mart oylarida umumiy maydoni 208,7 ming kv.m. bo'lgan 1507 ta xonadon, shu jumladan qishloq joylarida 139,7 ming kv.m 995 ta uy-joy foydalanishga topshirildi.

Yangi qurilish va rekonstruksiya hisobiga turar joylar va ijtimoiy ob'ektlarni ishga tushirish (2023- yil yanvar-mart)

	Ishga tushirildi	
	jami	umladan qishloq joylarda
Turar joylar umumiy maydoni, ming kv.m.	208,7	139,7
<i>ulardan:</i>		
yakka tartibdagi turar joylar	208,7	139,7
namunaviy loyihalar asosida shahar va qishloqlarda qurilgan yakka tartibdagi turar joylar	-	-
Kasalxonalar, yotoq	-	-
Poliklinikalar (QVP larni qo'shgan holda), qatnov	-	-
Umumta'lim va ixtisoslashtirilgan maktablar, (o'quvchi o'rni)	-	-

	<i>Ishga tushirildi</i>	
	<i>jami</i>	<i>umladan qishloq joylarda</i>

Suv tarmogʻi, km	-	-
Gaz tarmogʻi, km	-	-

2023 yilning yanvar-mart ishga tushirilgan turar joylar

	<i>Ishga tushirildi, jami</i>		<i>Ulardan: yakka tartibdagi turar joylar</i>
	<i>ming kv.m</i>	<i>Jamiga nisbatan % da</i>	<i>ming kv.m</i>

Viloyat jami	208,7	100,0	208,7
Namangan sh.	16,9	8,1	16,9
Mingbuloq	7,1	3,4	7,1
Kosonsoy	34,0	16,3	34,0
Namangan t.	16,0	7,7	16,0
Norin	20,3	9,7	20,3
Pop	8,1	3,9	8,1
Toʻraqoʻrgʻon	6,9	3,3	6,9
Uychi	14,0	6,7	14,0
Uchqoʻrgʻon	20,0	9,6	20,0
Chortoq	23,9	11,5	23,9
Chust	16,7	8	16,7
Yangiqoʻrgʻon	24,8	11,8	24,8

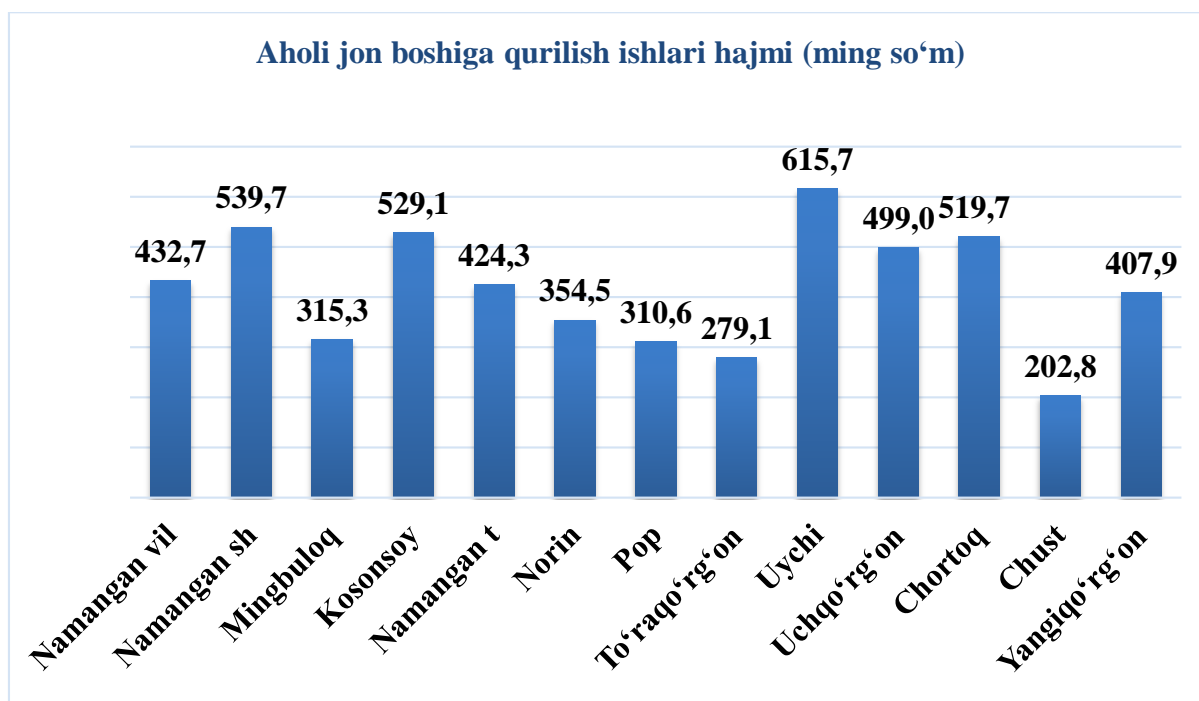
Hududlar kesimida qurilish ishlari

Hududlar kesimida qurilish ishlari hajmini salmoqli hissasi quyidagi shahar va tumanlarda kuzatildi, Hususan, Namangan shahri 1 300,3 mlrd.soʻm qurilish ishlari bajarilib, oʻtgan yilning mos davriga nisbatan 104,9 % ga oʻsdi, Uychi tumanida 140,2 mlrd.soʻmlik qurilish ishlari bajarilgan boʻlib, oʻtgan yilning mos davriga nisbatan 123,8 % ga oʻsdi, Kosonsoy tumanida 118,1 mlrd.soʻmlik qurilish ishlari bajarilgan boʻlib, oʻtgan yilning mos davriga nisbatan 102,4 % ga oʻsdi,

Hududlar kesimida qurilish ishlari

	2022 yil yanvar-mart (mlrd.so‘m)	2023 yil yanvar-mart (mlrd.so‘m)	O‘tgan yilga nisbatan, (%) da	Jamiga nisbatan ulushi, (%) da
Viloyat jami	1145,1	1300,3	104,9	100,0
Namangan sh.	329,2	367,1	102,4	28,1
Mingbuloq	34,6	42,4	113,1	3,3
Kosonsoy	105,8	118,1	102,4	9,1
Namangan t.	85,2	80,1	86,7	6,2
Norin	55,7	61,3	100,6	4,7
Pop	78,6	72	85,0	5,5
To‘raqo‘rg‘on	60,1	67	102,8	5,2
Uychi	105,1	140,2	123,8	10,8
Uchqo‘rg‘on	69,7	90,9	120,4	7,0
Chortoq	97,6	109,5	103,6	8,4
Chust	58,2	56,8	89,1	4,4
Yangiqo‘rg‘on	65,3	94,9	133,4	7,3

2023 yil yanvar-mart oylarida **1300,3** mlrd.so‘mlik qurilish ishlari bajarilib, o‘tgan yilning shu davriga nisbatan o‘shish sur‘ati **104,9** % ni tashkil etdi.



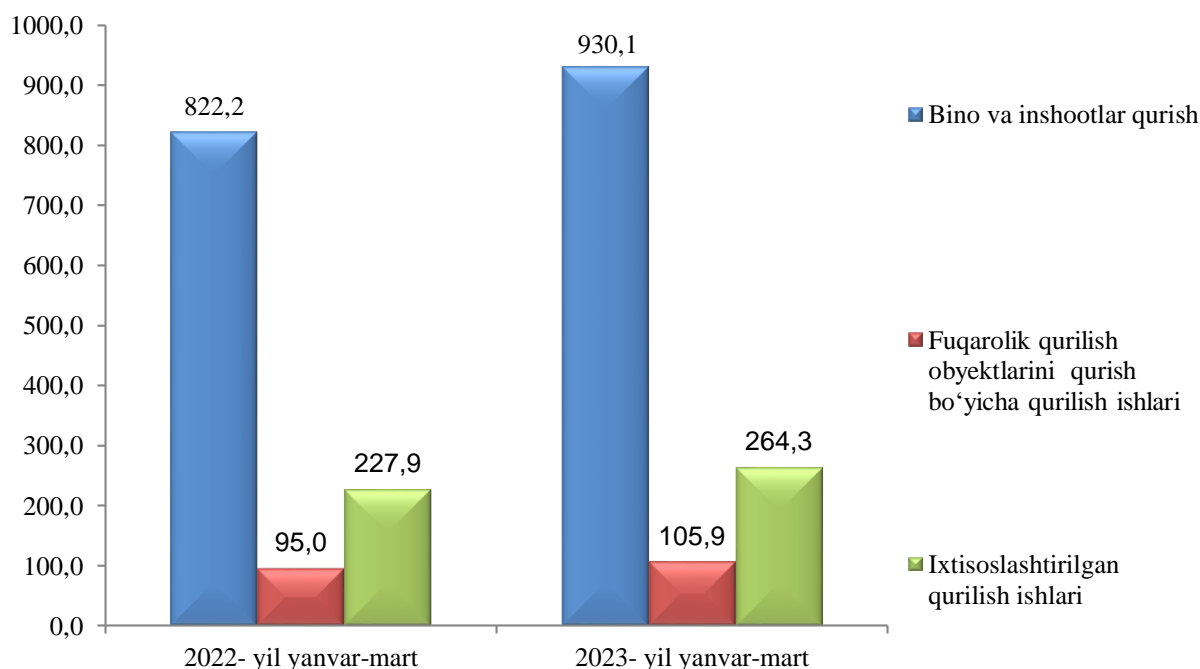
Mulkchilik shakllari bo'yicha qurilish ishlari tarkibi (mlrd.so'm)

	Yanvar-mart	
	2022 yil yanvar-mart	2023 yil yanvar-mart
Qurilish ishlari, mlrd. so'm	1145,1	1300,3
<i>shu jumladan:</i>		
davlat	43,5	43,2
ndavlat	1101,6	1257,1

Nodavlat mulkchilik shaklidagi tashkilotlar tomonidan 1257,1 mlrd. so'mlik qurilish ishlari amalga oshirilib, jami qurilish ishlari hajmidagi ulushi 96,7 % ni tashkil qildi.

Iqtisodiy faoliyat turlari bo'yicha qurilish ishlari hajmi

(2023 yil yanvar-mart oylarida, mlrd.so'm)



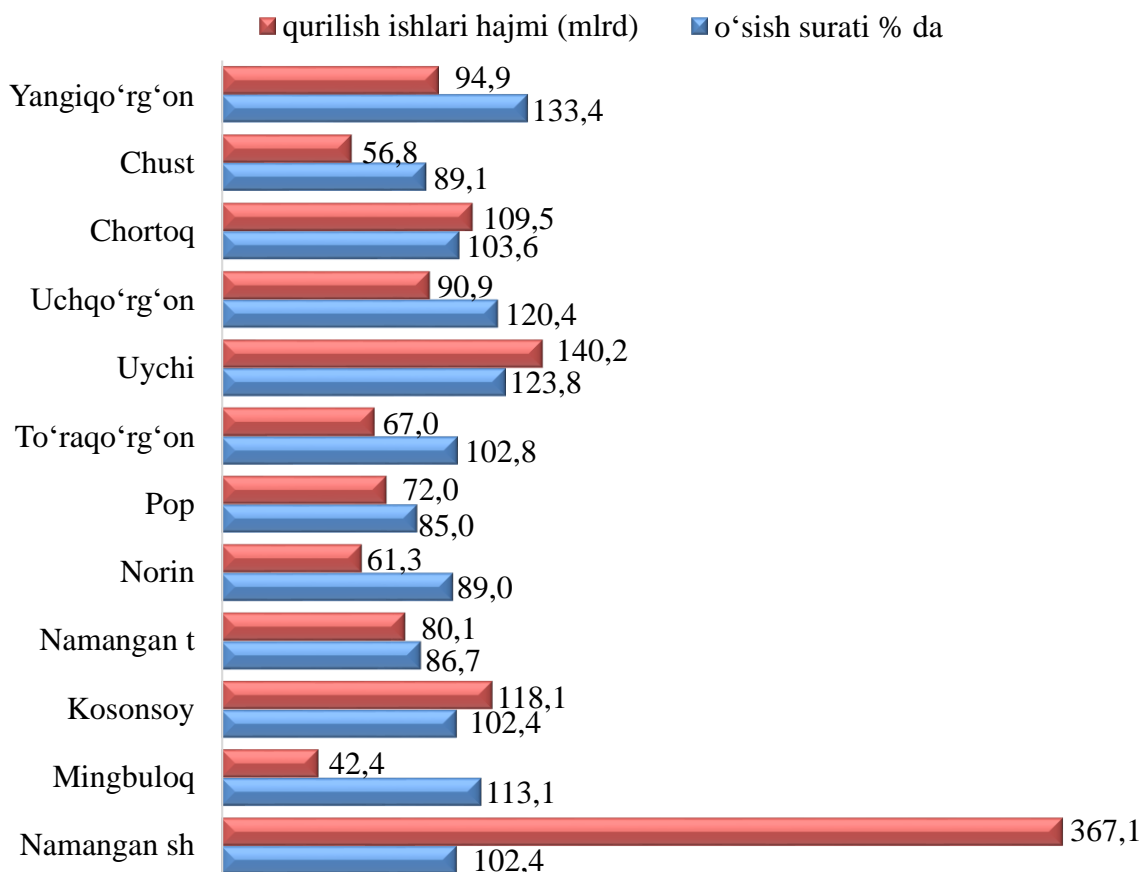
Qurilish ishlari umumiy hajmining 71,5 % binolar va inshootlarni qurish bo'yicha qurilish ishlari, 8,2 %i fuqarolik qurilishi ob'ektlarini qurish bo'yicha qurilish ishlari va 20,3 % ixtisoslashtirilgan qurilish ishlariga to'g'ri keldi. Shu jumladan, umumiy hajmdan 76,1 % yangi qurilish hajmiga to'g'ri keladi.

Namangan viloyatida 2023- yil yanvar-mart oylarida sektorlar kesimida qurilish ishlari hajmlari ko'rsatkichlari

Yirik pudrat tashkilotlari	<ul style="list-style-type: none"> • hajmi - 67,5mlrd.so'm • o'sish surati - 77,8 %
Kichik tashkilotlar va mikrofirmalar	<ul style="list-style-type: none"> • hajmi- 871,6 mlrd.so'm • o'sish surati - 105,9%
Norasmiy sektor	<ul style="list-style-type: none"> • hajmi - 361,2 mlrd.so'm • o'sish surati - 109,7 %

Tumanlar kesimida qurilish ishlari hajmi va o'sish sur'ati

(2023- yil yanvar-mart)



Shahar va tumanlar kesimida qurilish ishlarining katta qismi Namangan shahrida bajarilgan bo'lib, viloyatda bajarilgan jami qurilish ishlarining 28,1 % ni tashkil etdi, Uychi tumanida 10,8 % ni tashkil etdi.

Viloyatda amalga oshirilgan qurilish ishlari hajmidagi ulushi bo'yicha past ko'rsatkichlar: Mingbuloq tumanida bu ko'rsatkich eng past 3,3 % ni tashkil etdi. Shuningdek, Norin tumanida ushbu ko'rsatkich 4,7 % ni tashkil etganligini kuzatish mumkin.

Qurilish ishlari mavsumining boshlanishi bilan hududlarda bajariladigan qurilish ishlarining hajmi ortib, ularning viloyatdagi ulushi ham o'zgarib boradi.

**2023- yil yanvar-mart oylarida qurilish ishlari
umumiy hajmida hududlarning ulushi**
(umumiy hajmga nisbatan % da)

