

III. QISHLOQ, O‘RMON VA BALIQCHILIK XO‘JALIGI

Dastlabki ma’lumotlarga ko‘ra, 2023–yilning yanvar–mart oylarida qishloq, o‘rmon va baliq xo‘jaligi mahsulot (xizmat) larining umumiy hajmi **2 579,7** mlrd. so‘mni yoki 2022–yilning mos davriga nisbatan **104,0 %** ni, shu jumladan, dehqonchilik va chorvachilik, ovchilik va ushbu sohalarda ko‘rsatilgan xizmatlar– **2 173,1** mlrd. so‘mni (**104,1 %**), o‘rmon xo‘jaligi– **394,2** mlrd. so‘mni (**102,0 %**), baliq xo‘jaligi – 12,3 mlrd. so‘mni (195,0 %) tashkil qildi. Respublika qishloq, o‘rmon va baliq xo‘jaligi tarkibida Namangan viloyatining ulushi 6,4 % ni tashkil etdi.



2579,7

Namangan viloyati bo‘yicha qishloq, o‘rmon va baliqchilik xo‘jaligi mahsulot (xizmat)larining hajmi, mlrd. so‘m



2173,1 **Dehqonchilik va chorvachilik, ovchilik va ushbu sohalarda ko‘rsatilgan xizmatlar**

394,2 **O‘rmon xo‘jaligi**

12,3 **Baliqchilik xo‘jaligi**

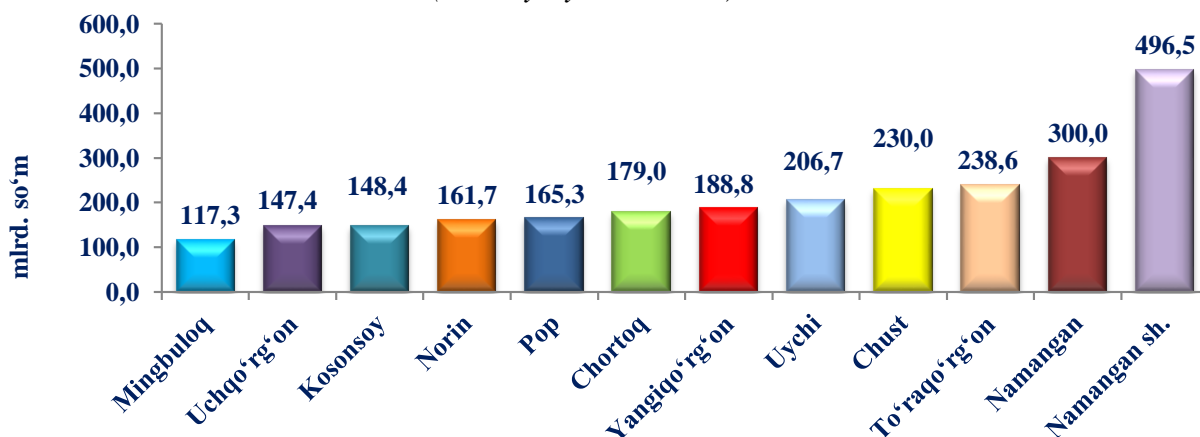
2023- yilning yanvar-mart yakunlariga ko'ra, qishloq, o'rmon va baliqchilik xo'jaligi mahsulot (xizmat)lar umumiy hajmining **84,2 %** dehqonchilik va chorvachilik, ovchilik **15,3 %** o'rmon xo'jaligi, **0,5 %** baliqchilik xo'jaligi hissasiga to'g'ri keladi.

**Hududlar kesimida qishloq, o'rmon va baliqchilik
xo'jaligi mahsulotlar hajmi**

(2023- yil yanvar-mart)

	Qishloq, o'rmon va baliqchilik xo'jaligi mahsulotlar hajmi		Aholi jon boshiga, (ming so'm)
	mlrd. so'm	2022- yil yanvar-mart oylariga nisbatan, o'sish sur'ati, % da	
Viloyat jami	2579,7	104,0	858,5
Namangan sh.	496,5	101,0	730,1
Mingbuloq	148,4	105,5	873,1
Kosonsoy	300,0	106,8	664,6
Namangan t.	161,7	104,5	1 589,7
Norin	165,3	104,6	935,3
Pop	238,6	103,7	713,1
To'raqo'rg'on	206,7	104,3	993,7
Uychi	147,4	105,0	907,5
Uchqo'rg'on	179,0	107,2	809,5
Chortoq	230,0	104,4	849,2
Chust	194,8	102,8	820,4
Yangiqo'rg'on	155,2	105,5	811,0

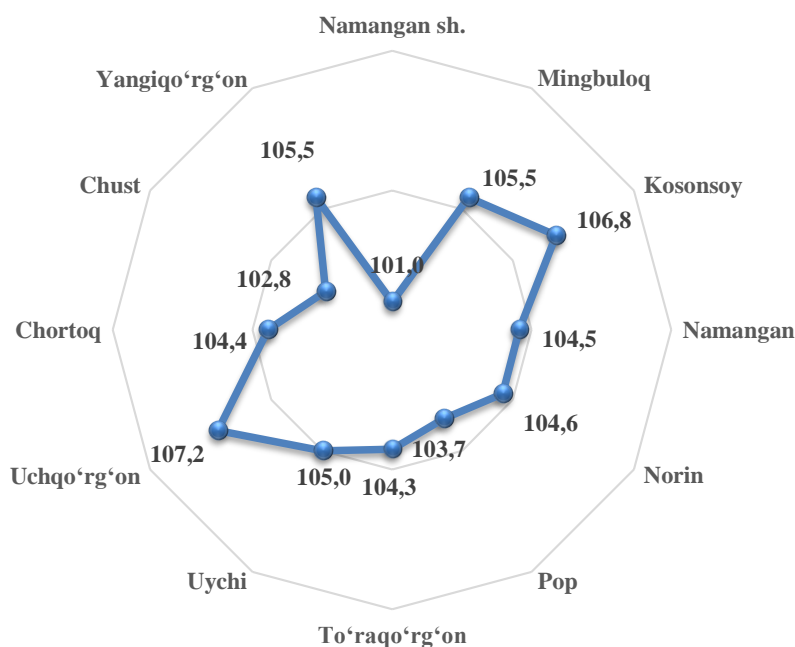
Shahar va tumanlar kesimida qishloq, oʻrmon va baliqchilik xoʻjaligi mahsulot (xizmat)larining hajmi
(2023- yil yanvar-mart)



2023– yilning yanvar– mart oylarida, shahar va tumanlar kesimida qishloq, oʻrmon va baliq xoʻjaligi mahsulot (xizmat)larining eng yuqori hajmi Namangan shahri (496,5 mlrd. soʻm) va Namangan tumani (300,0 mlrd. soʻm) qayd etildi. Aksincha kam hajmga ega hududlarga Kosonsoy (148,4mlrd.soʻm),Uchqoʻrgʻon tumalarini (147,4 mlrd. soʻm) va Mingbuloq (117,3 mlrd. soʻm) keltirib oʻtish mumkin.

Viloyat koʻrsatkichidan yuqori oʻsish surʼatlari Uchqoʻrgʻon tumani (107,2 %) Kosonsoy tumani (106,8 %) Mingbuloq tumani (105,5 %) va Yangiqoʻrgʻon tumani (105,5 %) Norin tumani (104,6 %) kuzatildi. Shuningdek Toʻraqoʻrgʻon tumani (102,6 %), Uchqoʻrgʻon tumani (102,8 %) esa oʻsish surʼatlari pastligi kuzatildi.

Hududlar boʻyicha qishloq, oʻrmon va baliqchilik xoʻjaligi mahsulot (xizmat)larining oʻsish surʼati % da
(2023- yil yanvar-mart)

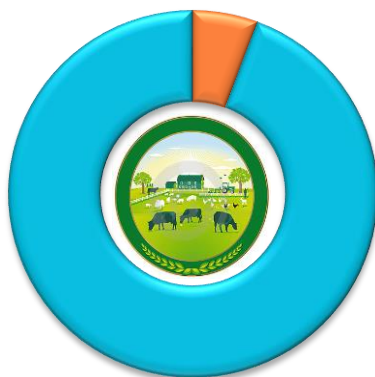


Qishloq xo'jaligi mahsulotlari

2023– yilning yanvar– mart oylarida ishlab chiqarilgan qishloq xo'jaligi mahsulotlari hajmi **2141,1** mlrd. so'mni yoki 2022– yilning mos davriga nisbatan 103,9 % ni, shu jumladan, dehqonchilik mahsulotlari – **143,2** mlrd. so'mni (102,4 %), chorvachilik mahsulotlari– **1998,0** mlrd. so'mni (104,0 %) tashkil qildi.

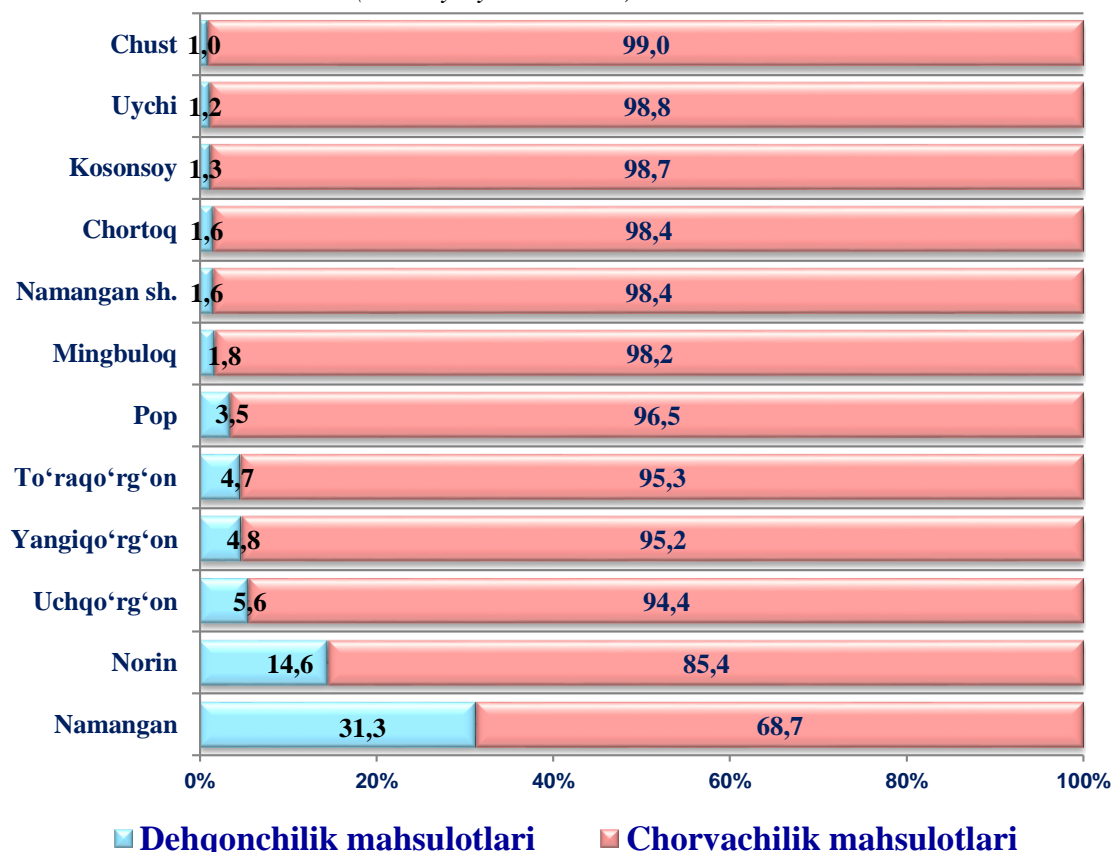
Qishloq xo'jaligi mahsulotlari ishlab chiqarish hajmida dehqonchilik va chorvachilik mahsulotlarining ulushi % da (2023- yil yanvar-mart)

6,7 %
Dehqonchilik
mahsulotlari



93,3 %
Chorvachilik
mahsulotlari

Ishlab chiqarilgan qishloq xo'jaligi mahsulotlari hajmining hududlar kesimida taqsimlanishi, % da (2023- yil yanvar-mart)

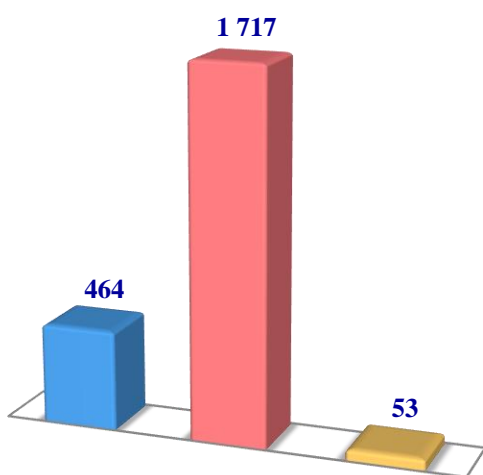


2023– yilning yanvar – mart oylari yakuniga ko‘ra ishlab chiqarilgan qishloq xo‘jaligi mahsulotlari tarkibidagi fermer xo‘jaliklarining ulushi bo‘yicha eng yuqori ko‘rsatkich Namangan tumanida (34,9 %), dehqon (shaxsiy yordamchi) xo‘jaliklarining eng yuqori ulushi Namangan shahrida (98,4 %), qishloq xo‘jaligi faoliyatini amalga oshiruvchi tashkilotlarning eng yuqori ulushi Kosonsoy tumanida (11,9 %) qayd etildi.

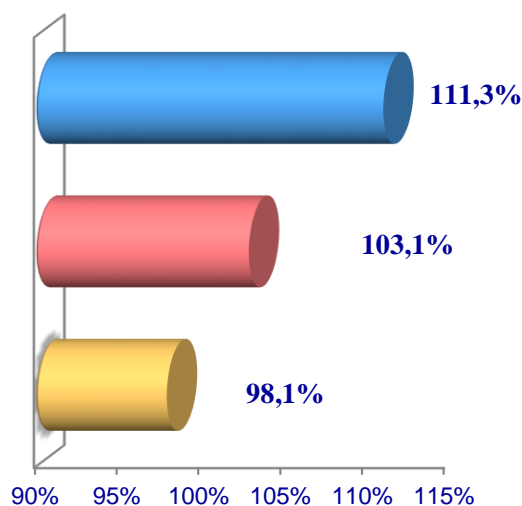
Fermer xo‘jaliklarining qishloq xo‘jaligi mahsuloti tarkibidagi ulushi bo‘yicha eng kam ko‘rsatkich Namangan shaxrida (1,1 %), dehqon (shaxsiy yordamchi) xo‘jaliklarining eng kam ulushi Namagan tumanida (56,0 %), qishloq xo‘jaligi faoliyatini amalga oshiruvchi tashkilotlarning eng kam ulushi Chust tumanida (0,1 %) qayd etildi.

Sabzavotlar

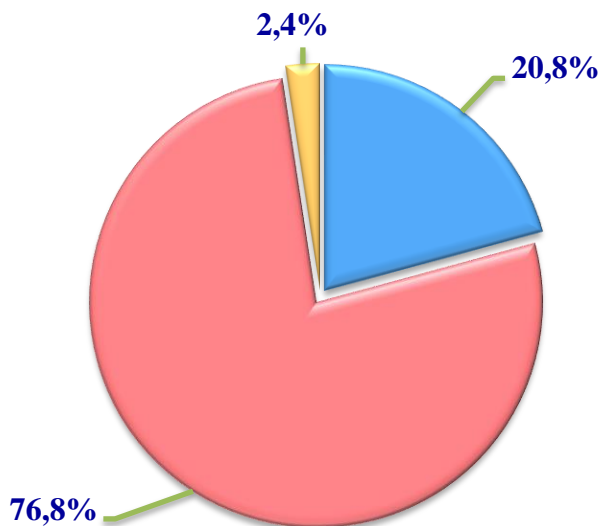
Hajmi, t.



O'sish sur'ati



Ishlab chiqarilgan mahsulotning xo'jalik toifalari bo'yicha taqsimlanishi



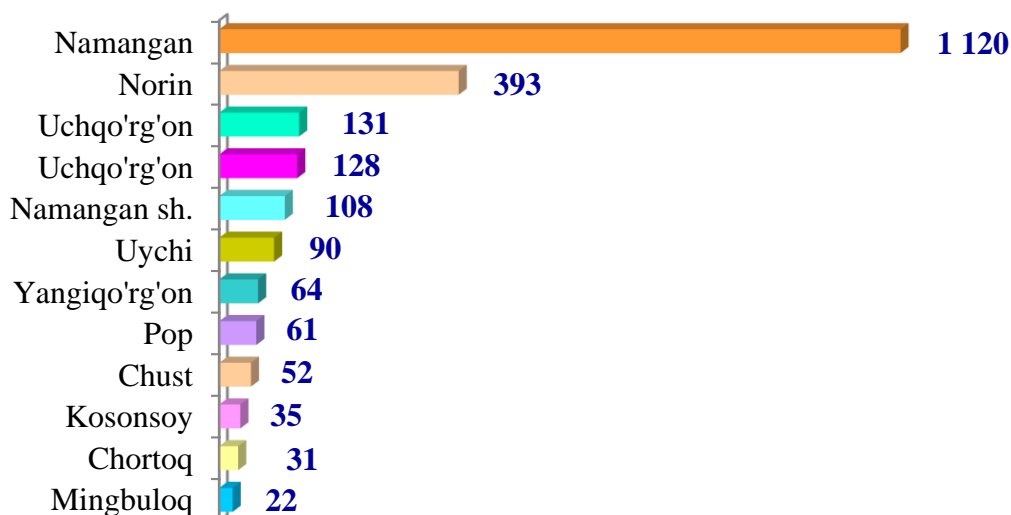
- **Fermer xo‘jaliklari**
- **Dehqon (shaxsiy yordamchi) xo‘jaliklari**
- **Qishloq xo‘jaligi faoliyatini amalga oshiruvchi tashkilotlar**



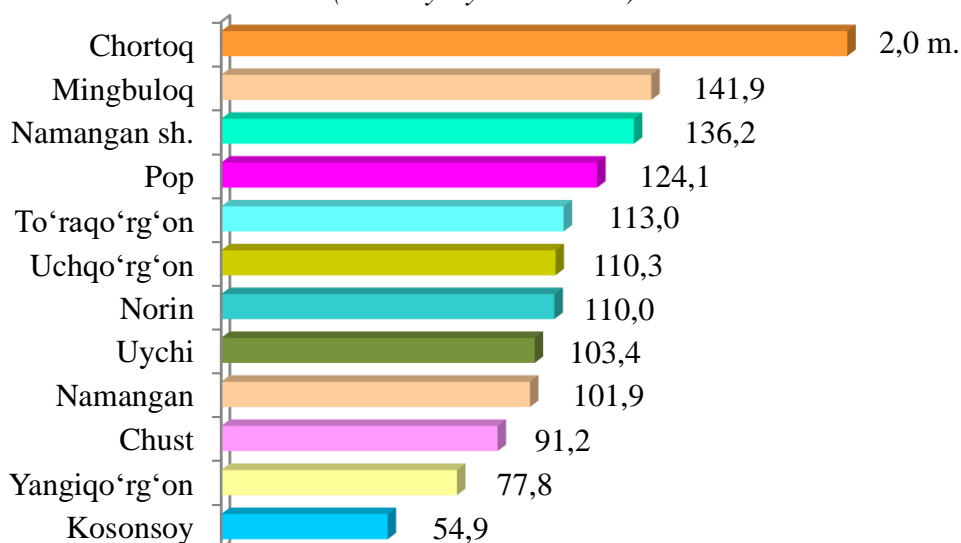
2023– yilning yanvar– mart oylarida barcha toifadagi xo‘jaliklar tomonidan 2234 t. sabzavotlar (2022– yilning yanvar– mart nisbatan oylariga 4,6 % ga ko‘p) ishlab chiqarildi. Sabzavot ishlab chiqarish ko‘rsatkichlarini xo‘jaliklar toifalari bo‘yicha tahlil qilinganda, sabzavot ishlab chiqarish umumiy hajmidan 76,8 % ni dehqon (shaxsiy yordamchi) xo‘jaliklari hissasiga to‘g‘ri kelishini ko‘rsatmoqda.



Namangan viloyati bo‘yicha sabzavotlar yetishtirish hajmi, tonna



Sabzavotlarni tumanlar kesimida o‘shish sur‘ati % da (2023- yil yanvar-mart)



2023- yilning yanvar-mart oylarida sabzavot yetishtirish bo‘yicha ko‘rsatkichlarini tumanlar bo‘yicha tahlil qilinganda Namangan tumanida (1 120) tonna, Norin tuman (393) tonna, Uchqo‘rg‘on tumani (131) tonna ishlab chiqarish hajmlarining yuqori ko‘rsatkichlari kuzatildi.

Kosonsoy tumanida (35) tonna, Chortoq tumanida (31) tonna, Mingbuloq tumani (22) tonna ishlab chiqarish hajmlari pastligi kuzatildi.

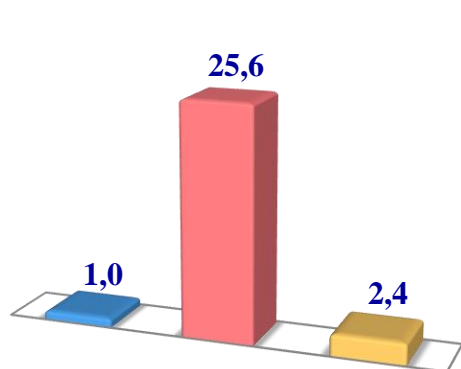


Chorvachilik

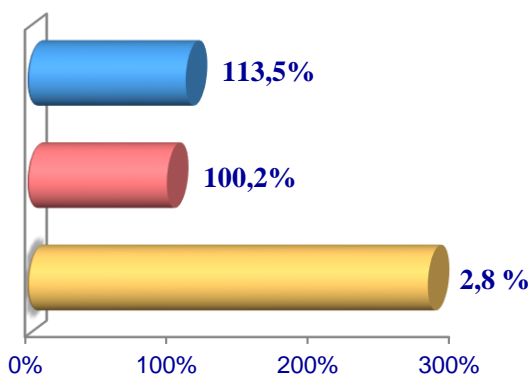
2023– yilning yanvar–mart oylarida chorvachilik mahsulotlarini ishlab chiqarish hajmi 1 998,0 mlrd. soʻmni yoki 2022– yilning mos davriga nisbatan 104,0 % ni tashkil qildi. Ishlab chiqarilgan qishloq xoʻjaligi mahsulotlarining umumiy hajmida chorvachilik mahsulotlarining ulushi 93,3 % ni tashkil etdi

Goʻsht (tirik vaznda)

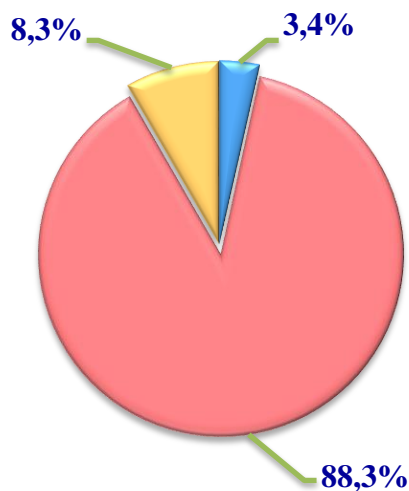
Hajmi, ming t.



Oʻsish surʻati



Ishlab chiqarilgan mahsulotning xoʻjalik toifalari boʻyicha taqsimlanishi



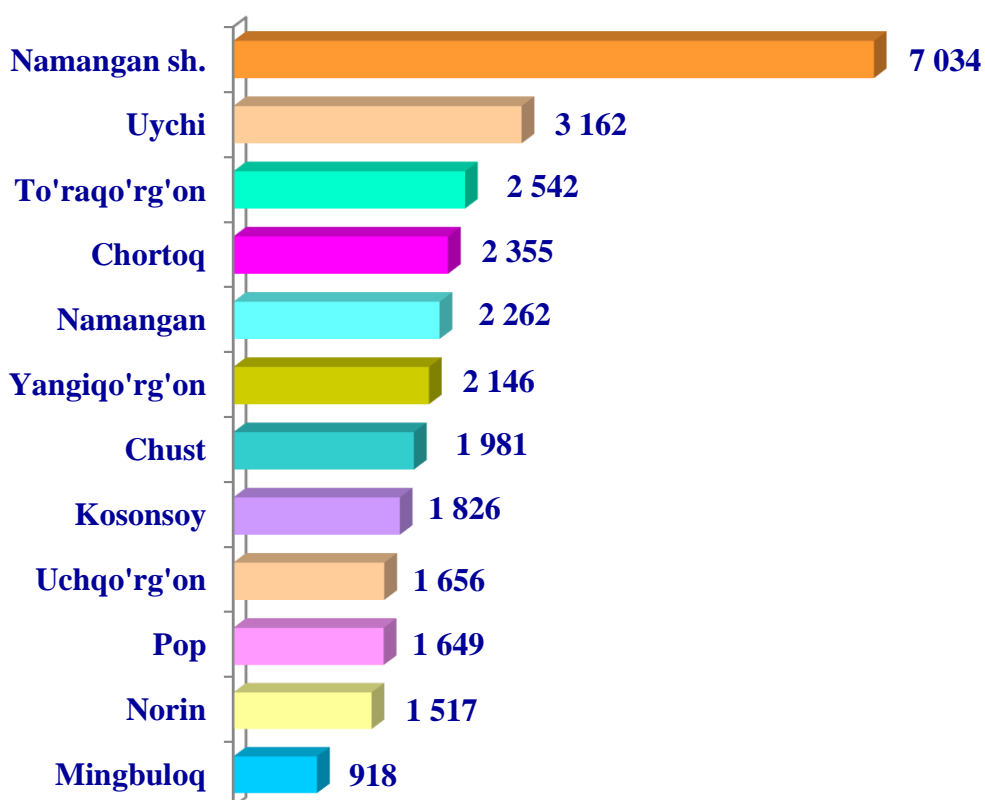
- Fermer xoʻjaliklari
- Dehqon (shaxsiy yordamchi) xoʻjaliklari
- Qishloq xoʻjaligi faoliyatini amalga oshiruvchi tashkilotlar



2023- yilning yanvar- mart oylarida barcha toifadagi xo‘jaliklar tomonidan tirik vaznda 29,0 ming t. go‘sh (2022- yilning yanvar -mart oyilariga nisbatan 6,3 % ga ko‘p) ishlab chiqarildi. Fermer xo‘jaliglariga 1,0 ming t. Dehqon (shaxsiy yordamchi) xo‘jaliga 25,6 ming t. to‘g‘ri keladi Qishloq xo‘jaligi faoliyatini amalga oshuruvchi tashkilotlarga 2,4 ming t. to‘g‘ri keladi. Go‘sh ishlab chiqarish ko‘rsatkichlari xo‘jaliklar toifalari bo‘yicha tahlil etilganda, go‘sh ishlab chiqarish umumiy hajmidan 88,3 % ni dehqon (shaxsiy yordamchi) xo‘jaliklari hissasiga to‘g‘ri kelganini qayd etish zarur.



**Namangan viloyati bo‘yicha
go‘sh (tirik vaznda)
yetishtirish hajmi, tonna**

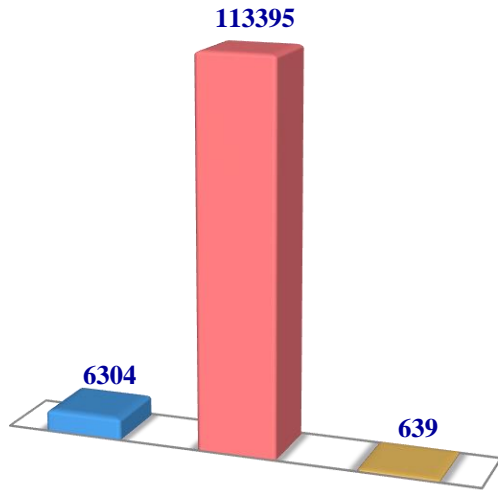


2023- yilning yanvar-mart oylarida go‘sh (tirik vazinda) ishlab chiqarish ko‘rsatkichlarini tumanlar bo‘yicha tahlil qilinganda Namangan shahar (7034) tonna, Uychi tumani (3162), To‘raqo‘rg‘on tumani (2542) tonna tumanlarida ishlab chiqarish hajmlarining yuqori ko‘rsatkichlari kuzatildi.

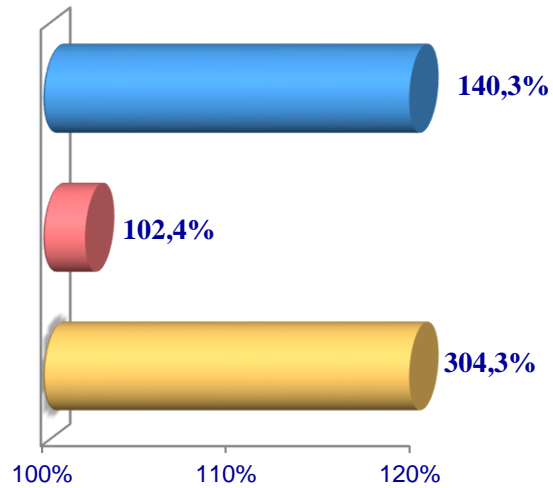
Mingbuloq tumani (918) tonna, Norin (1517) tonna, Pop (1649) tonna, tumanlarida esa ishlab chiqarish hajmlari pastligi kuzatildi.

Sut

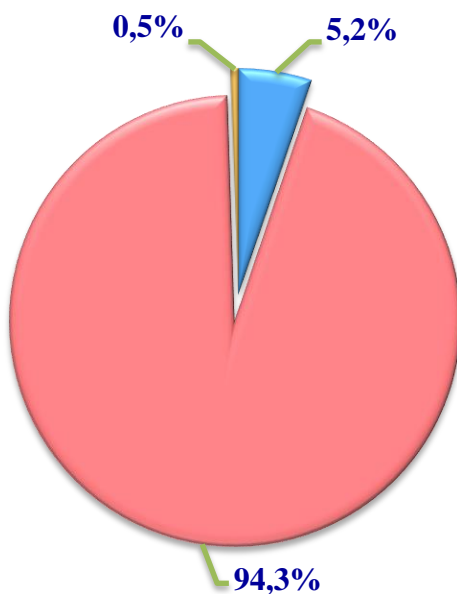
Hajmi, ming t.



O'sish sur'ati



Ishlab chiqarilgan
mahsulotning xo'jalik toifalari
bo'yicha taqsimlanishi



- Fermer xo'jaliklari
- Dehqon (shaxsiy yordamchi) xo'jaliklari
- Qishloq xo'jaligi faoliyatini amalga oshiruvchi tashkilotlar



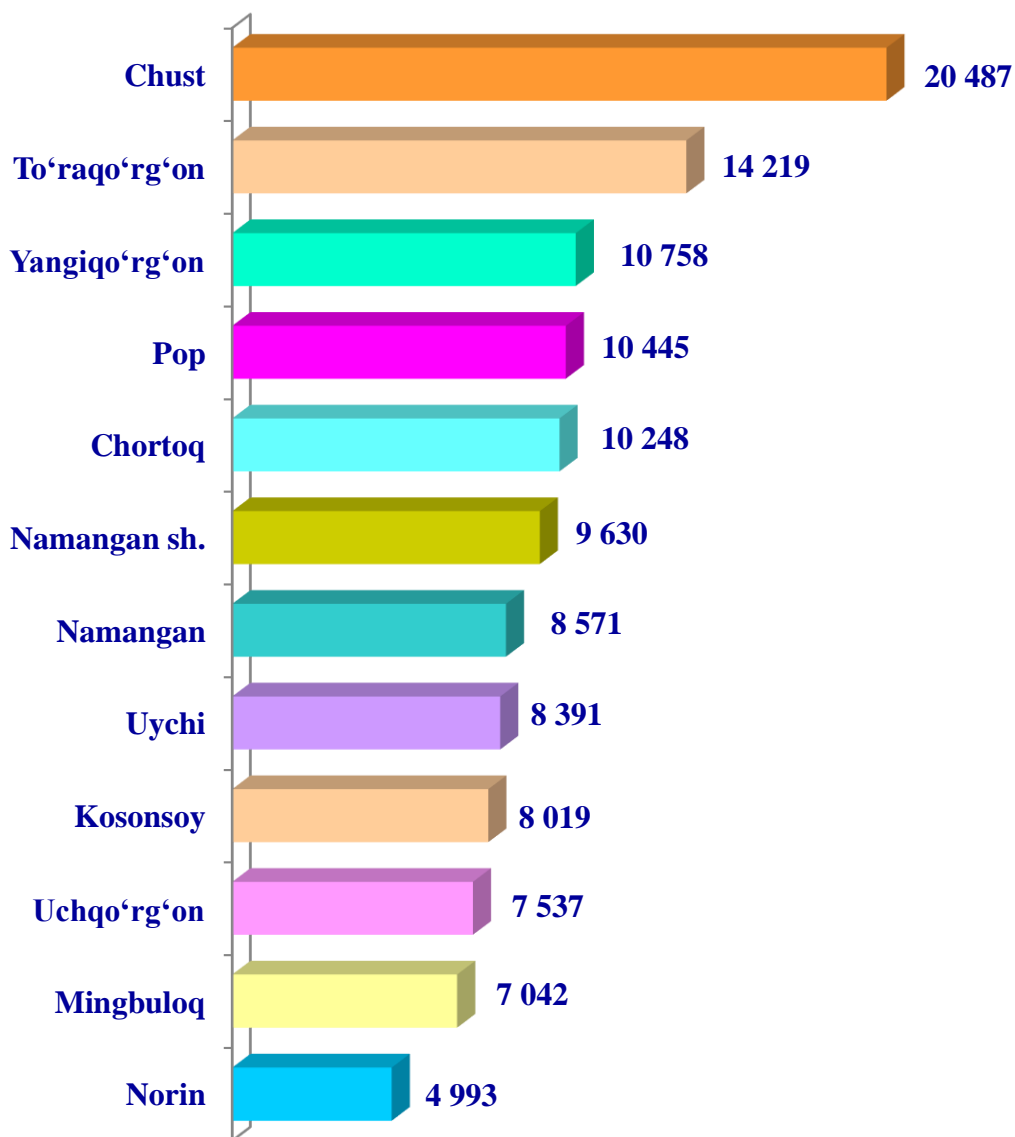
2023– yilning yanvar– mart oylarida barcha toifadagi xo'jaliklar tomonidan 120,3 ming t. sut (2022– yilning yanvar– mart oylariga nisbatan 4,2 % ga ko'p) ishlab chiqarildi. Sut ishlab chiqarish ko'rsatkichlarini xo'jalik toifalari bo'yicha tahlil qilinganda, sut ishlab chiqarish umumiy hajmidan 94,3 % ni dehqon (shaxsiy yordamchi) xo'jaliklari hissasiga to'g'ri kelishini ko'rsatmoqda.



Namangan viloyati bo'yicha ishlab chiqarilgan sut hajmi, tonna

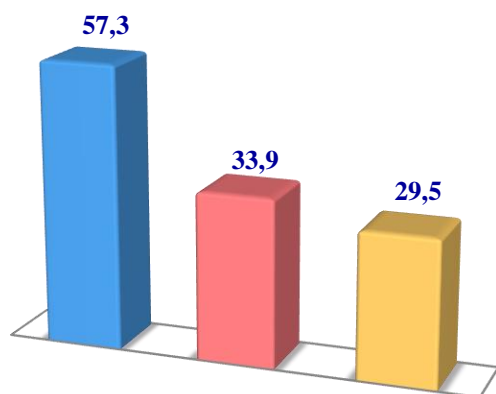
2023- yilning yanvar-mart oylarida sut ishlab chiqarish ko'rsatkichlarini tumanlar bo'yicha tahlil qilinganda Chust tumanida (20487) tonna, To'raqo'rg'on (14219) tonna, Yangiqo'rg'on tumani (10758) tonna ishlab chiqarish hajmlarining yuqori ko'rsatkichlari kuzatildi.

Shuningdek Norin tumani (4993) tonna, Mingbuloq tumani (7042) tonna, Uchqo'rg'on tumani (7537) tonna ishlab chiqarish hajmlari pastligi kuzatildi.

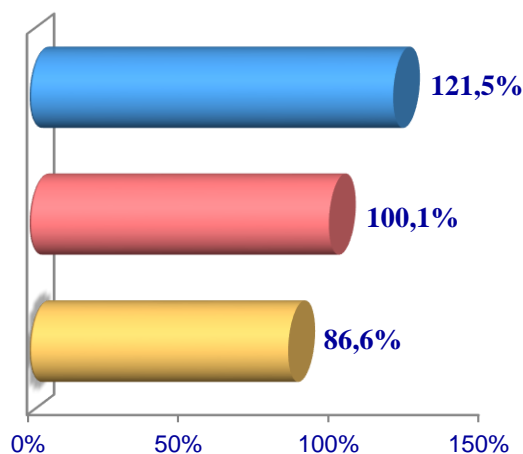


Tuxum

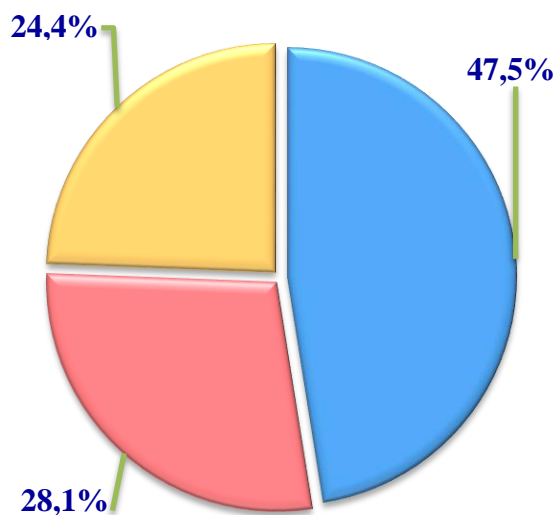
Hajmi, mln. dona



O'sish sur'ati



Ishlab chiqarilgan
mahsulotning xo'jalik toifalari
bo'yicha taqsimlanishi



- Fermer xo'jaliklari
- Dehqon (shaxsiy yordamchi) xo'jaliklari
- Qishloq xo'jaligi faoliyatini amalga oshiruvchi tashkilotlar



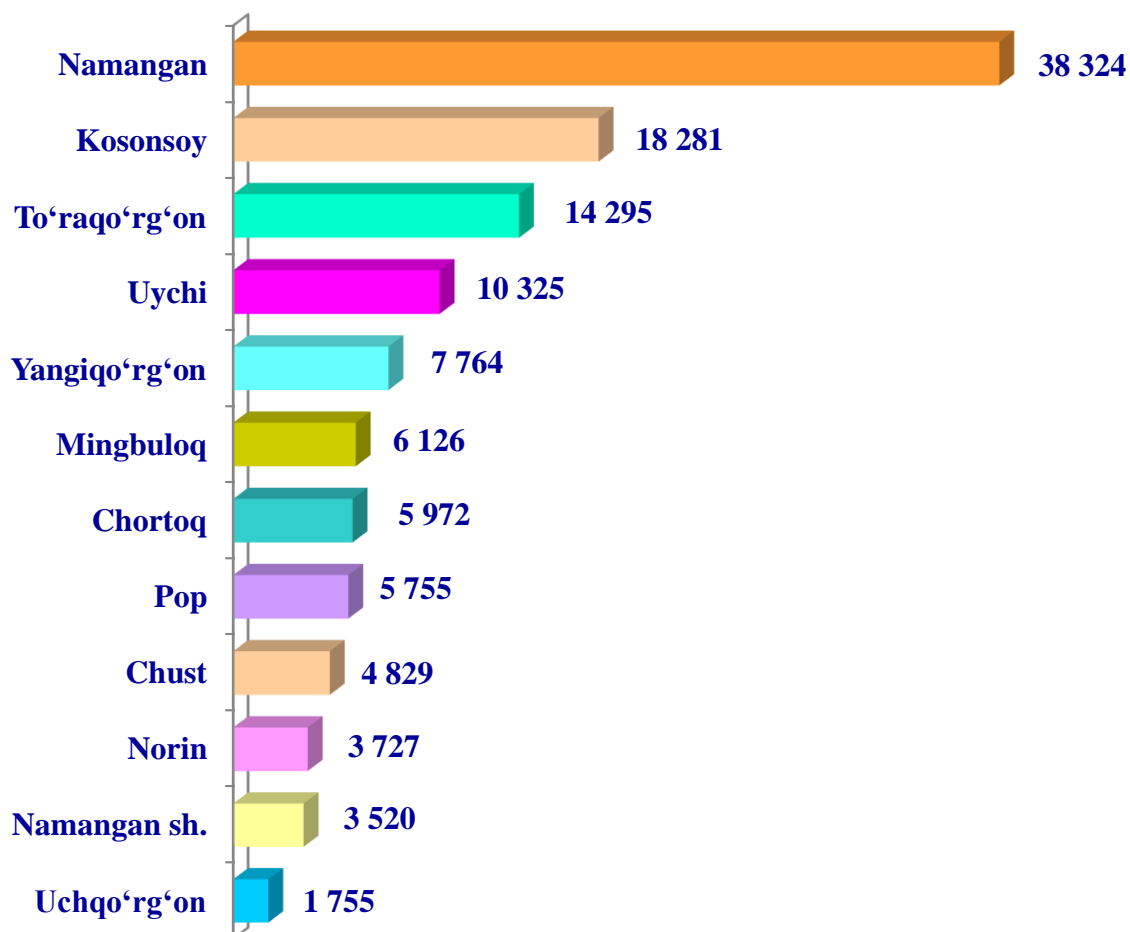
2023- yilning yanvar – mart oylarida barcha toifadagi xo'jaliklar tomonidan 120,7 mln. dona tuxum (2022- yilning yanvar– mart oylariga nisbatan 4,9 % ga kop) ishlab chiqarildi. Tuxum ishlab chiqarish ko'rsatkichlari xo'jalik toifalari bo'yicha tahlil etilganda, tuxum ishlab chiqarish umumiy hajmidan 47,5 % ni fermer (shaxsiy yordamchi) hissasiga to'g'ri keldi.



**Namangan viloyati bo'yicha
olingan tuxum
hajmi, ming dona**

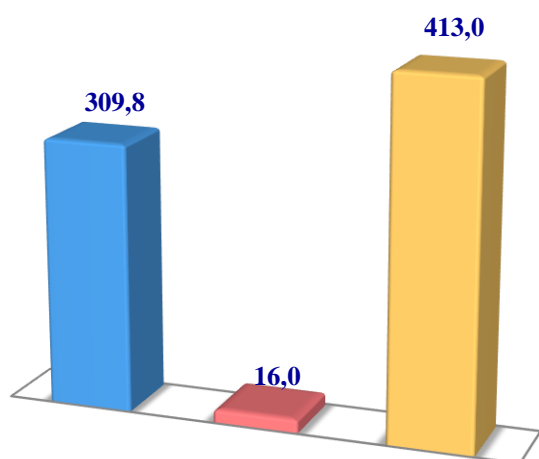
2023- yilning yanvar-mart oylarida tuxum ishlab chiqarish ko'rsatkichlarini tumanlar bo'yicha tahlil qilinganda Namangan tumani (38324) ming dona, Kosonsoy tumanida (18281) ming dona, To'raqo'rg'on tumani (14295) ming dona tuxum ishlab chiqarish hajmlarining yuqori ko'rsatkichlari kuzatildi.

Uchqo'rg'on tumani (1755) ming dona, Namangan shaxarida (3520) ming dona, Norin tumani (3727) ming dona tuxum ishlab chiqarish hajmlari pastligi kuzatildi.

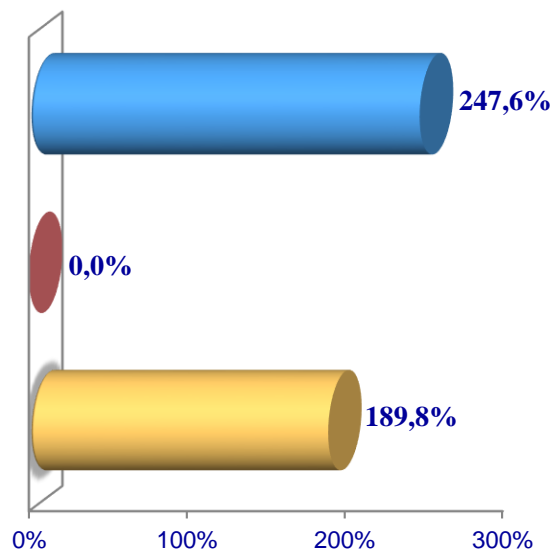


Baliq

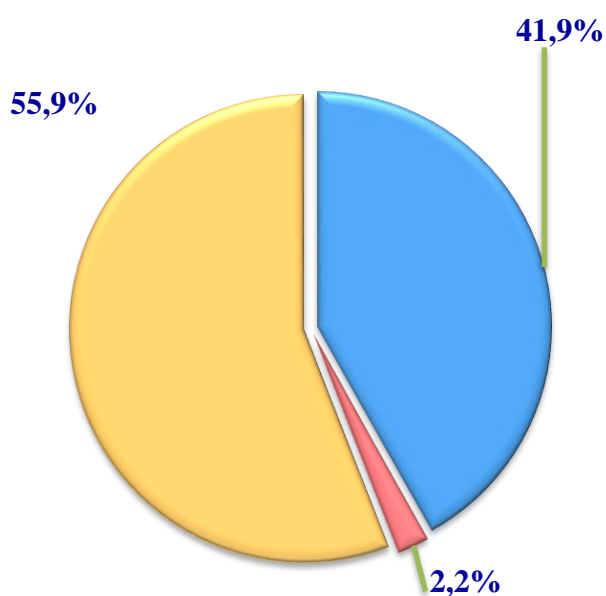
Hajmi, t.



O'sish sur'ati




Ishlab chiqarilgan
mahsulotning xo'jalik toifalari
bo'yicha taqsimlanishi



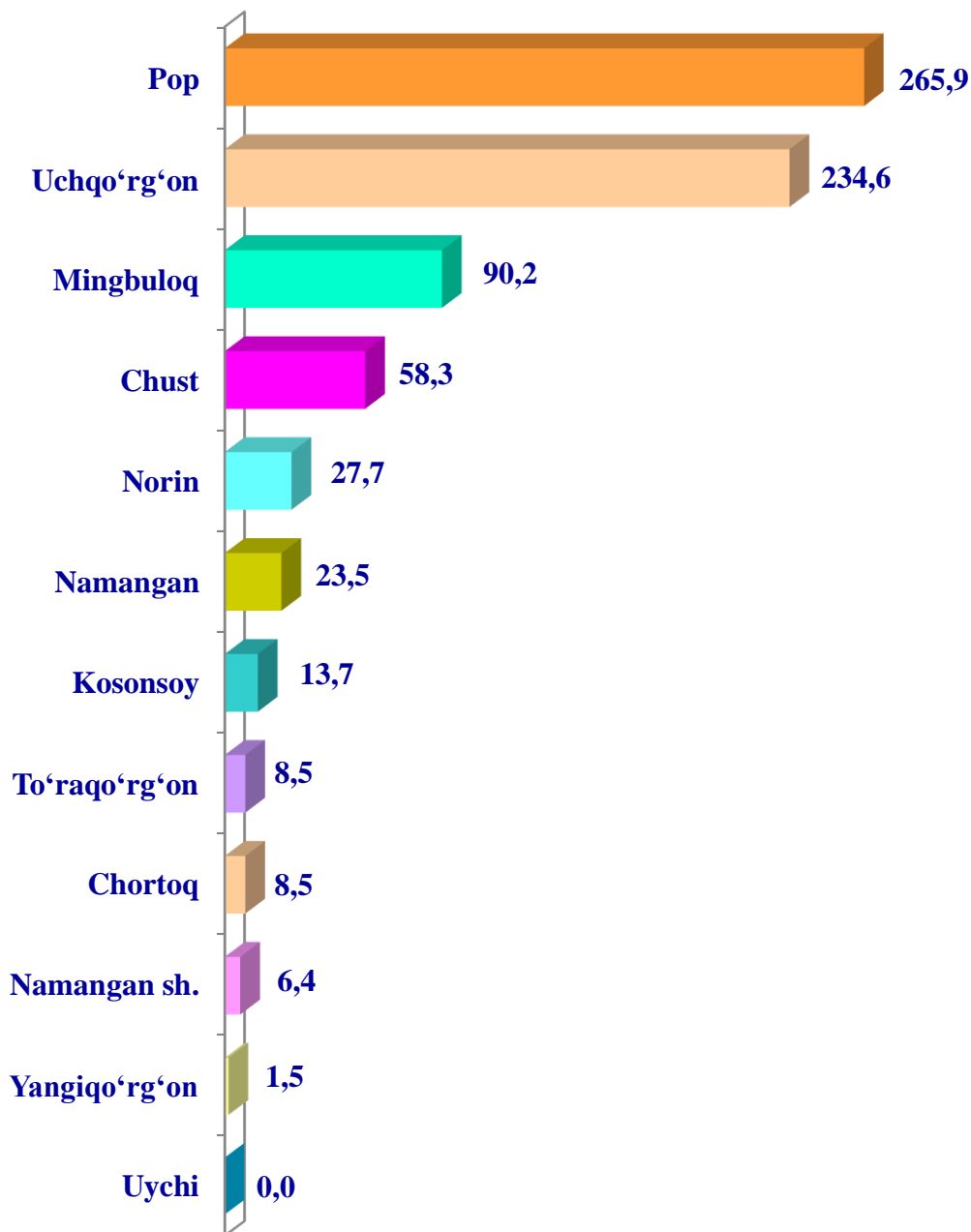
- Fermer xo'jaliklari
- Dehqon (shaxsiy yordamchi) xo'jaliklari
- Qishloq xo'jaligi faoliyatini amalga oshiruvchi tashkilotlar



2023- yilning yanvar- mart oylarida barcha toifadagi xo'jaliklar tomonidan 738,8 t. (2022- yilning yanvar - mart oylariga nisbatan 115,6 % ga ko'p) baliq ovlandi. Ovlangan baliqlar xo'jalik toifalari bo'yicha tahlil qilinganda, ovlangan baliq umumiy hajmidan 41,9 % ni fermer xo'jaliklari hissasiga to'g'ri kelganini takidlash lozim.



Namangan viloyati bo'yicha ovlangan baliq hajmi, tonna



2023- yilning yanvar-mart oylarida ovlangan baliqlar jami tumanlar bo'yicha tahlil qilinganda Pop tumanida (265,9) tonna, Uchqo'rg'on tumanida (234,6) Mingbuloq tumani (90,2) tonna, tumanlarida ovlangan baliqlar yuqori ko'rsatkichlari kuzatildi.

Namangan shahar (6,4) tonna, Yangiqo'rg'on tuman (1,5) tonna, Uychi tuman (0,0) tonna tumanlarida ovlangan baliqlar pastligi kuzatildi.

2023- yilning yanvar-mart oylarida ishlab chiqarilgan
chorvachilik mahsulotlari

	Miqdori	O'sish sur'ati, % da
Go'sht (tirik vaznda), ming tonna	29 048,0	106,3
<i>shu jumladan:</i>		
Fermer xo'jaliklari	1 001,0	113,5
Dehqon (aholining shaxsiy yordamchi) xo'jaliklari	25 627,0	100,2
Qishloq xo'jaligi faoliyatini amalga oshiruvchi tashkilotlar	2 420,0	285,0
Sut, ming tonna	120 338,0	104,2
<i>shu jumladan:</i>		
Fermer xo'jaliklari	6 304,0	140,3
Dehqon (aholining shaxsiy yordamchi) xo'jaliklari	113 395,0	102,4
Qishloq xo'jaligi faoliyatini amalga oshiruvchi tashkilotlar	639	304,3
Tuxum, mln. dona	120 672,0	104,9
<i>shu jumladan:</i>		
Fermer xo'jaliklari	57 311,0	121,5
Dehqon (aholining shaxsiy yordamchi) xo'jaliklari	33 884,0	100,1
Qishloq xo'jaligi faoliyatini amalga oshiruvchi tashkilotlar	29 477,0	86,6

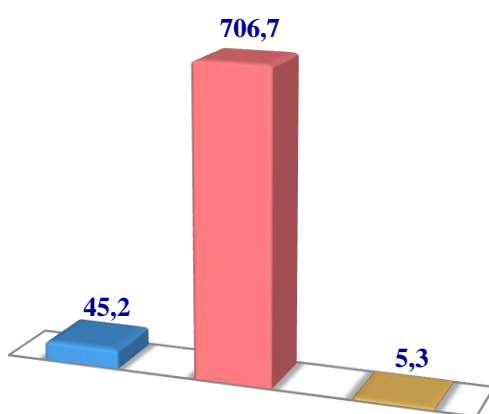
Chorva mollari bosh soni

2023– yilning 1– aprel holatiga ko‘ra, yirik shoxli qoramollarning umumiy bosh soni 757,2 ming taga yetdi.

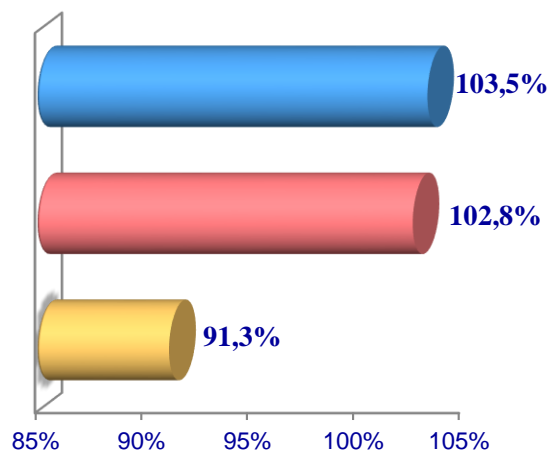
2022– yilning mos davri bilan solishtirilganda, barcha toifadagi xo‘jaliklarda yirik shoxli qoramollar bosh soni – 20,3 ming taga (2,8 %) ko‘paydi.

Yirik shoxli qoramollar

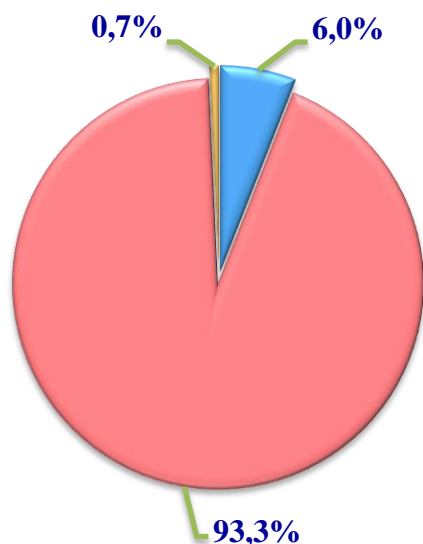
Soni, ming bosh



O‘sinh sur‘ati



Bosh soning xo‘jalik toifalari bo‘yicha taqsimlanishi



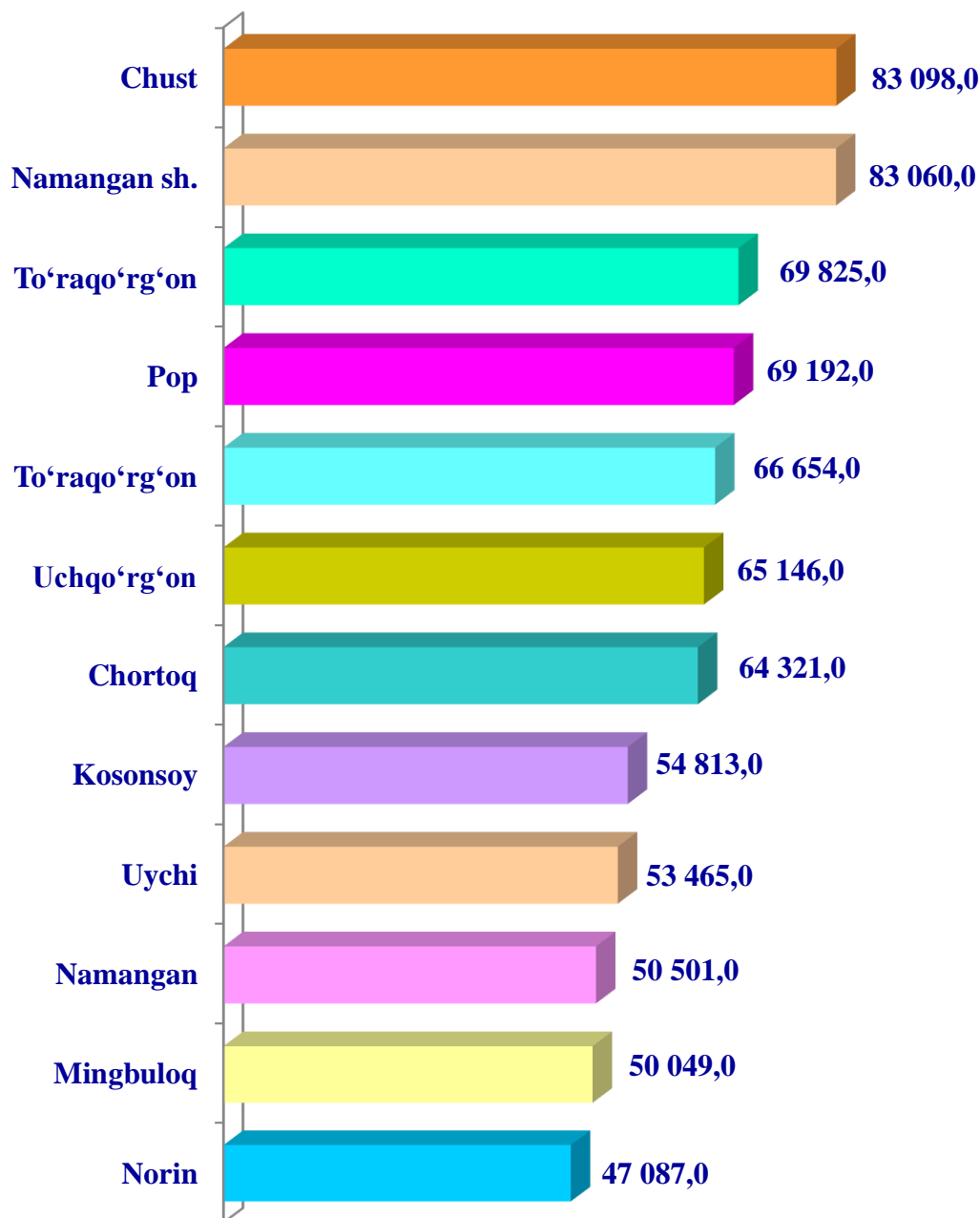
- Fermer xo‘jaliklari
- Dehqon (shaxsiy yordamchi) xo‘jaliklari
- Qishloq xo‘jaligi faoliyatini amalga oshiruvchi tashkilotlar



2023– yilning 1– aprel holatiga ko‘ra, yirik shoxli qoramollar bosh soni to‘g‘risidagi ma‘lumotlar xo‘jalik toifalari bo‘yicha tahlil etilganda, jami yirik shoxli qoramollarning 93,3 % ni dehqon (shaxsiy yordamchi) xo‘jaliklariga to‘g‘ri kelishi kuzatildi.



Namangan viloyati bo'yicha yirik shoxli qoramollarning umumiy bosh soni, ming bosh

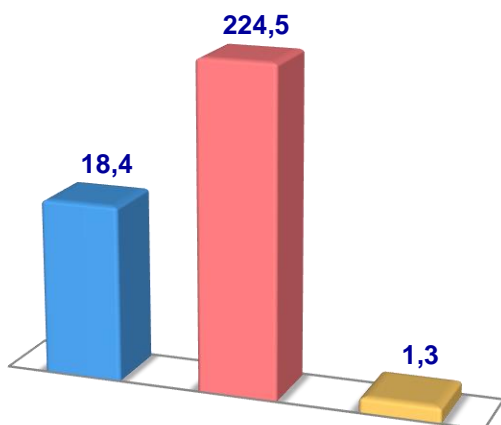


2023- yilning 1- aprel holatiga ko'ra, sigirlarning umumiy bosh soni 244 197 ming taga yetdi.

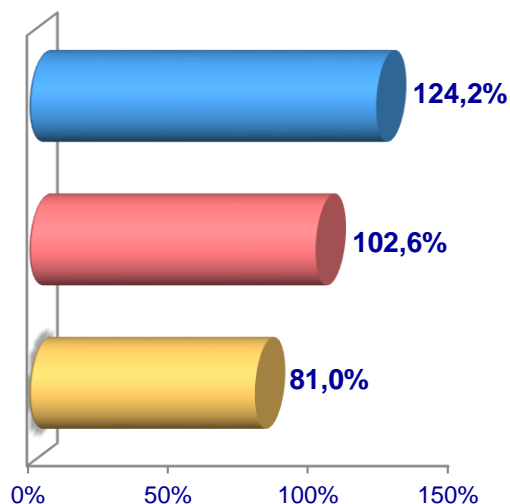
2022- yilning mos davri bilan solishtirilganda, barcha toifadagi xo'jaliklarda sigirlar bosh soni – 9051 taga (3,8 %) ko'paygan.

Sigirlar

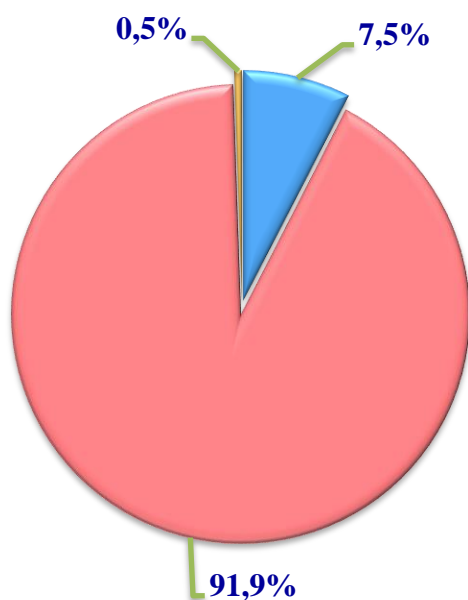
Soni, ming bosh



O'sish sur'ati, % da



Bosh soning
xo'jalik toifalari
bo'yicha taqsimlanishi



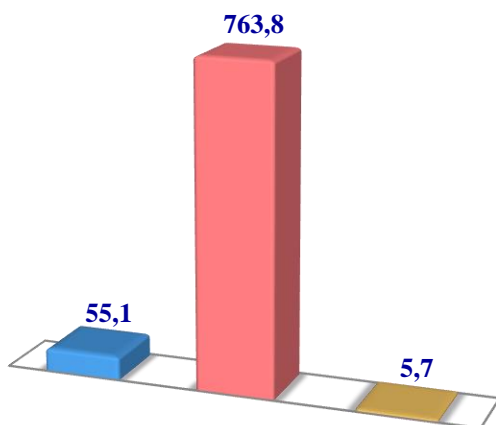
- Fermer xo'jaliklari
- Dehqon (shaxsiy yordamchi) xo'jaliklari
- Qishloq xo'jaligi faoliyatini amalga oshiruvchi tashkilotlar



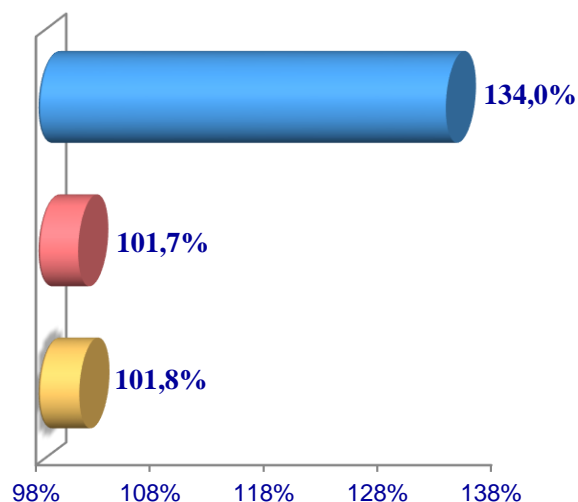
2023- yilning 1- aprel holatiga ko'ra, sigirlarning bosh soni to'g'risidagi ma'lumotlar xo'jalik toifalari bo'yicha tahlil etilganda, sigirlarning 91,9 % ni dehqon (shaxsiy yordamchi) xo'jaliklariga to'g'ri kelishi kuzatildi.

Qo‘y va echkilar

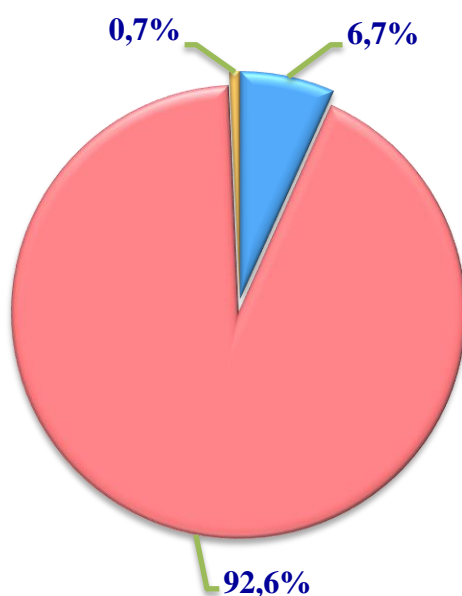
Soni, ming bosh



O‘shish sur‘ati



Bosh soning xo‘jalik toifalari bo‘yicha taqsimlanishi



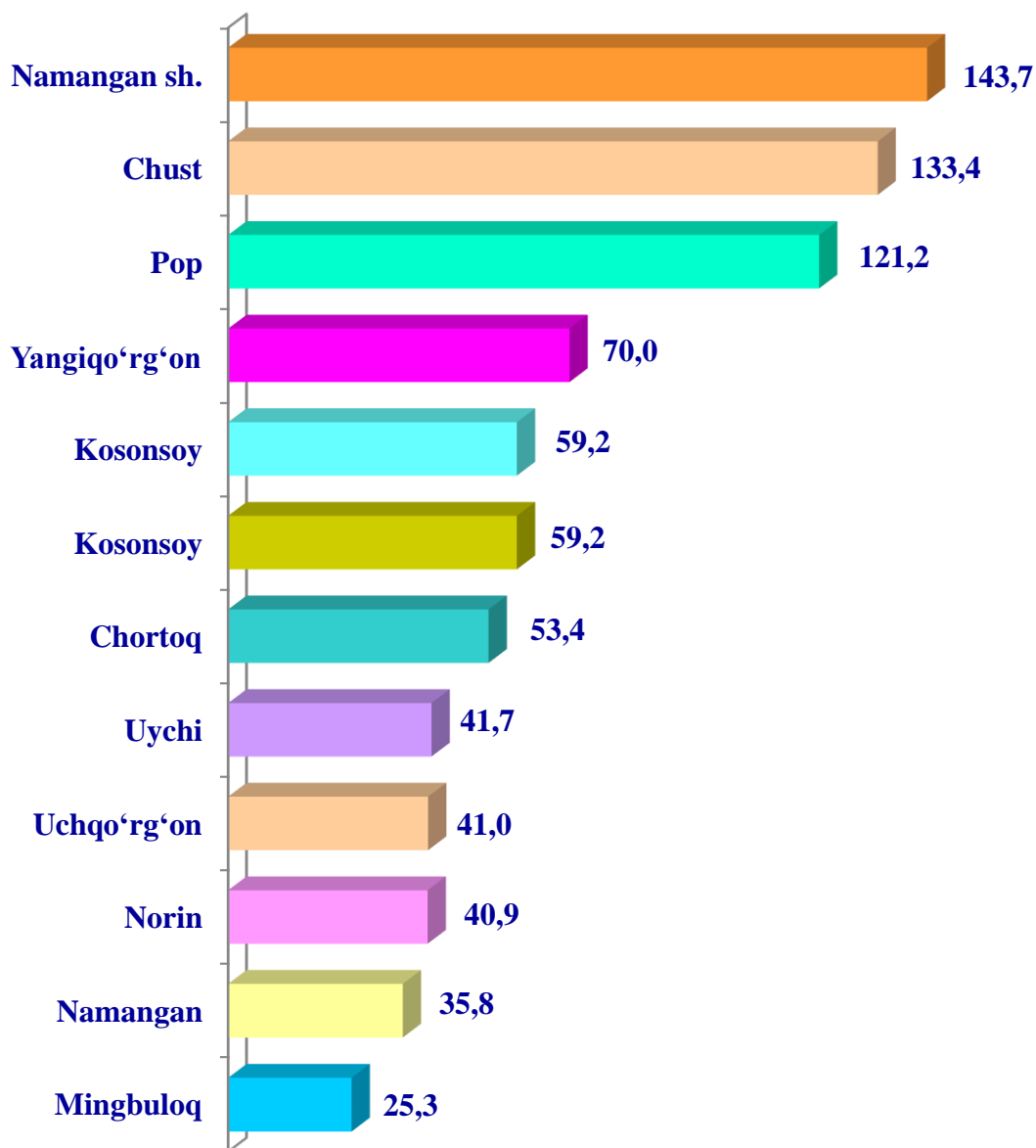
- Fermer xo‘jaliklari
- Dehqon (shaxsiy yordamchi) xo‘jaliklari
- Qishloq xo‘jaligi faoliyatini amalga oshiruvchi tashkilotlar



2023– yilning 1– aprel holatiga ko‘ra, yirik qo‘y va echkilar bosh soni to‘g‘risidagi ma‘lumotlar xo‘jalik toifalari bo‘yicha tahlil etilganda, jami qo‘y va echkilarning 92,6 % ni dehqon (shaxsiy yordamchi) xo‘jaliklariga to‘g‘ri kelishi kuzaitildi.



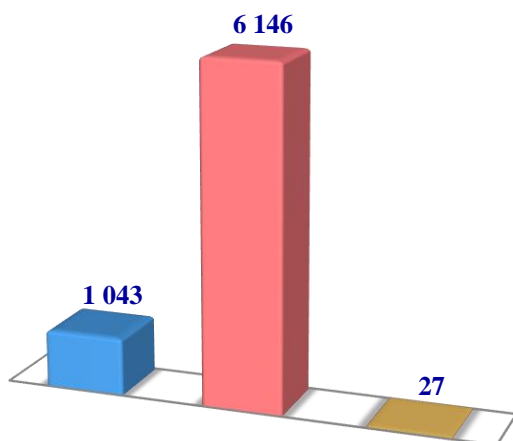
**Namangan viloyati bo'yicha
qo'y va echkilarning
umumiy bosh soni,
ming bosh**



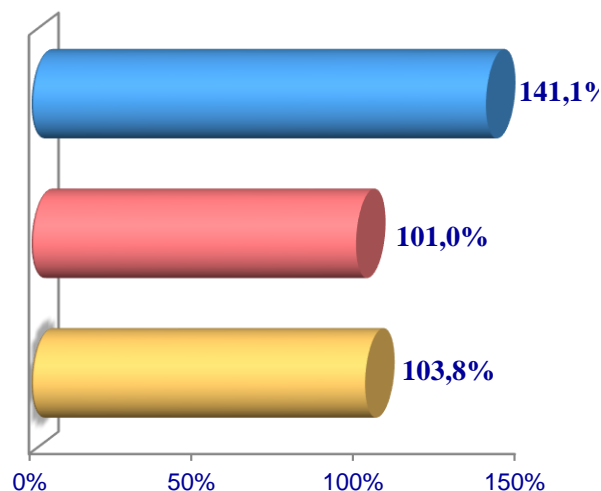
2023– yilning 1– aprel holatiga ko'ra, otlarning umumiy bosh soni 7 216 taga yetdi. 2022– yilning mos davri bilan solishtirilganda, barcha toifadagi xo'jaliklarda otlar bosh soni – 363 taga (5,3 %) ko'paydi.

Otlar

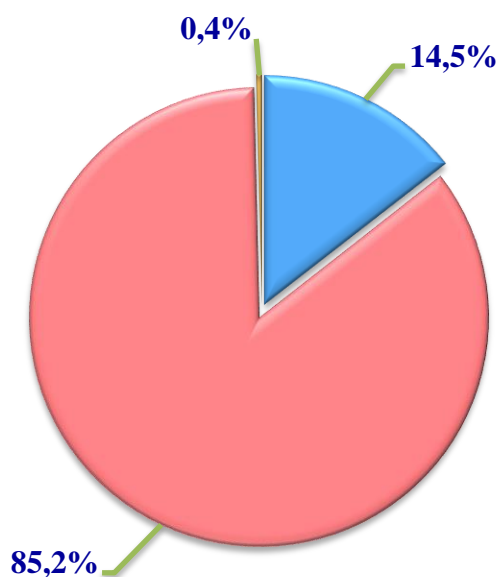
Soni, ming bosh



O'sish sur'ati



Bosh soning xo'jalik toifalari bo'yicha taqsimlanishi



- Fermer xo'jaliklari
- Dehqon (shaxsiy yordamchi) xo'jaliklari
- Qishloq xo'jaligi faoliyatini amalga oshiruvchi tashkilotlar



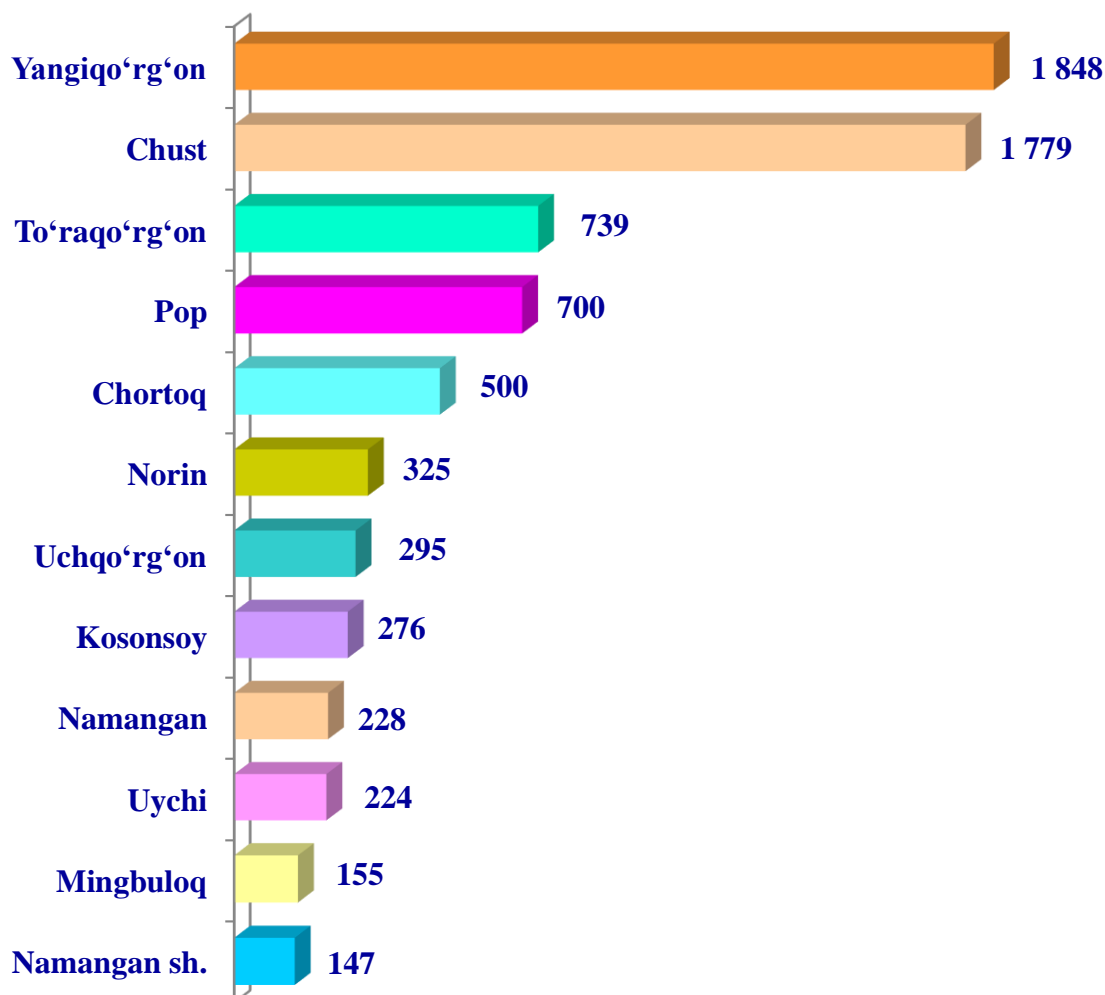
2023– yilning 1– aprel holatiga ko'ra, otlar bosh soni to'g'risidagi ma'lumotlar xo'jalik toifalari bo'yicha tahlil etilganda, otlarning 85,2 % ni dehqon (shaxsiy yordamchi) xo'jaliklariga to'g'ri kelib Fermer xo'jaliklari 14,5 % ni tashkil etib Qishloq xo'jaligi faoliyatini amalga oshiruvchi tashkilotlar esa 0,4 % to'g'ri kelishi kuzatildi.



**Namangan viloyati
bo'yicha otlarning
umumiy bosh soni, bosh**

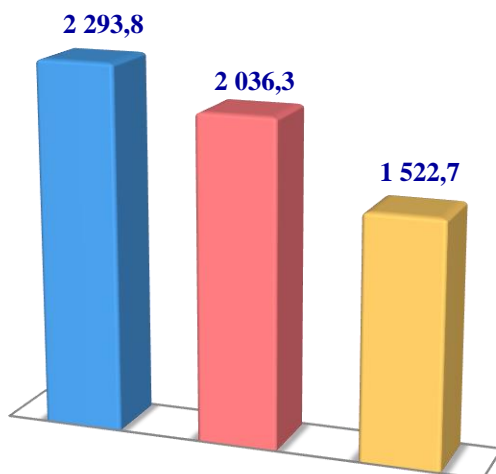
2023 yil 1- aprel xolatiga otlarning umumiy bosh sonini tumanlar bo'yicha tahlil qilinganda Chust tumanida 1 765 bosh, Yangiqo'rg'on tuman (1 664), To'raqo'rg'on tuman (732) bosh sonlarining yuqori ko'rsatkichlari kuzatildi.

Namangan shahar (138) hamda Mingbuloq tumani (152), Namangan tumani (202) otlarning umumiy bosh soni kamligi kuzatildi.

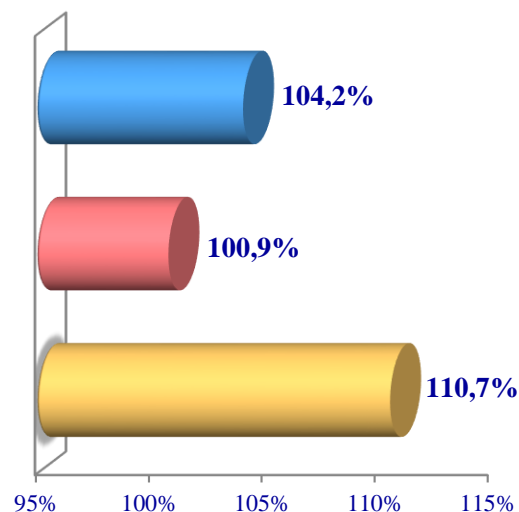


Parrandalar

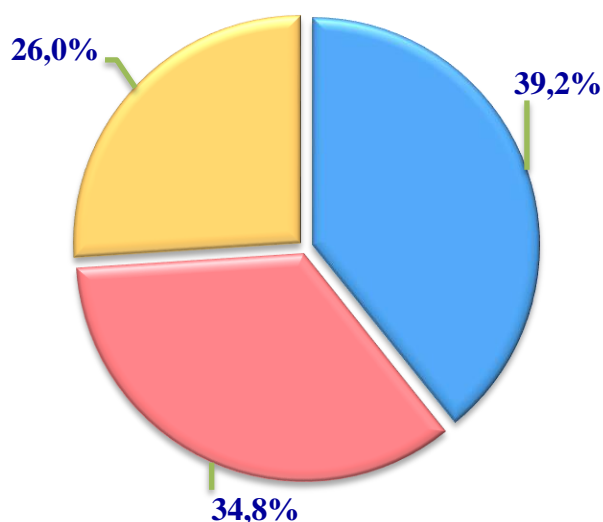
Soni, ming bosh



O'sish sur'ati



Bosh soning xo'jalik toifalari bo'yicha taqsimlanishi



- Fermer xo'jaliklari
- Dehqon (shaxsiy yordamchi) xo'jaliklari
- Qishloq xo'jaligi faoliyatini amalga oshiruvchi tashkilotlar



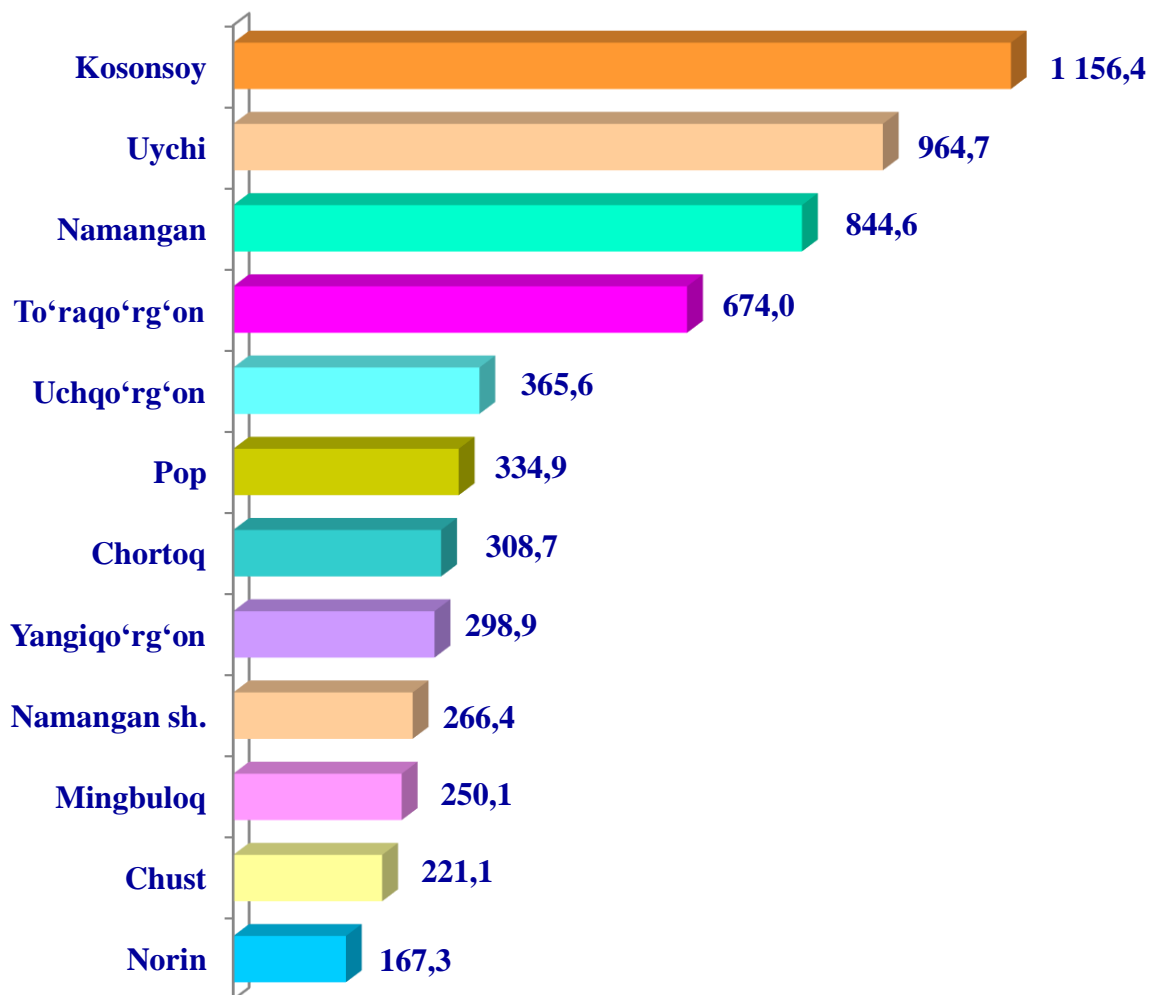
2023– yilning 1– aprel holatiga ko'ra, parrandalar bosh soni to'g'risidagi ma'lumotlar xo'jalik toifalari bo'yicha tahlil etilganda, parrandalarning 34,8 % ni dehqon (shaxsiy yordamchi) xo'jaliklariga to'g'ri kelib Fermer xo'jaliklari 39,2 % ni tashkil etib Qishloq xo'jaligi faoliyatini amalga oshiruvchi tashkilotlar esa 26,0 % bo'lganligi kuzatiladi.



**Namangan viloyati bo'yicha
parrandalarning
umumiy bosh soni,
ming bosh**

2023- yilning 1- aprel holatiga parrandalarning umumiy bosh sonini tumanlar bo'yicha tahlil qilinganda, Kosonsoy tumanida 1156,4 ming bosh, Uychi tumani (964,7) Namangan tumanlarida (844,6), bosh sonlarining yuqori ko'rsatkichlari kuzatildi.

Norin tuman (167,3), Chust tumani (221,1) hamda Mingbuloq (250,0) tumanlarida parandalar bosh soni kamligi kuzatildi.



2023- yilning 1- aprel holatiga chorva mollari
va parrandalar bosh soni

	ming bosh	O'sish sur'ati, % da
Yirik shohli qoramol	757,2	102,8
<i>shu jumladan:</i>		
Fermer xo'jaliklari	45,2	103,5
Dehqon (aholining shaxsiy yordamchi) xo'jaliklari	706,7	102,8
Qishloq xo'jaligi faoliyatini amalga oshiruvchi tashkilotlar	5,3	91,3
ulardan sigirlar	244,2	103,8
<i>shu jumladan:</i>		
Fermer xo'jaliklari	18,4	124,2
Dehqon (aholining shaxsiy yordamchi) xo'jaliklari	224,5	102,6
Qishloq xo'jaligi faoliyatini amalga oshiruvchi tashkilotlar	1,3	81,0
Qo'y va echkilar	824,6	103,3
<i>shu jumladan:</i>		
Fermer xo'jaliklari	55,1	134,0
Dehqon (aholining shaxsiy yordamchi) xo'jaliklari	763,8	101,7
Qishloq xo'jaligi faoliyatini amalga oshiruvchi tashkilotlar	5,7	101,8
Otlar (bosh)	7,2	105,3
<i>shu jumladan:</i>		
Fermer xo'jaliklari	1,0	141,1
Dehqon (aholining shaxsiy yordamchi) xo'jaliklari	6,1	101,0
Qishloq xo'jaligi faoliyatini amalga oshiruvchi tashkilotlar	0,1	103,8
Parrandalar	5 852,8	104,6
<i>shu jumladan:</i>		
Fermer xo'jaliklari	2293,8	104,2
Dehqon (aholining shaxsiy yordamchi) xo'jaliklari	2036,3	100,9
Qishloq xo'jaligi faoliyatini amalga oshiruvchi tashkilotlar	1522,7	110,7