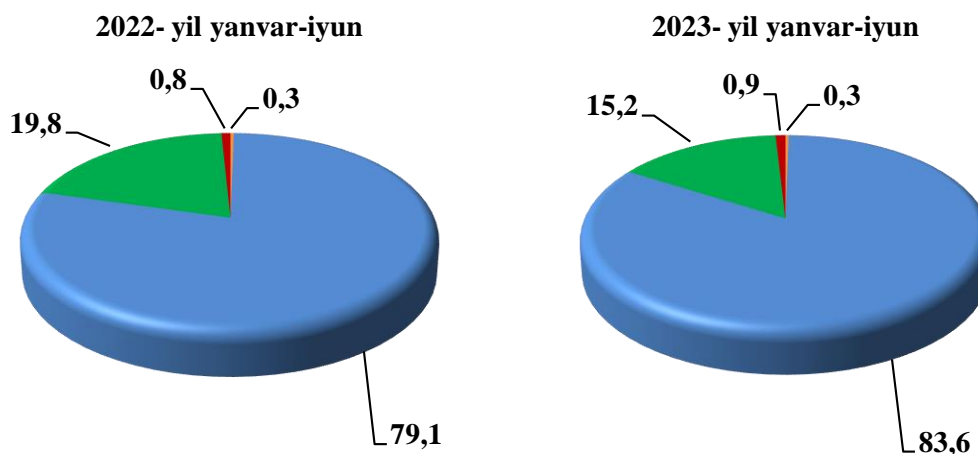


II. SANOAT

Dastlabki ma'lumotlar bo'yicha 2023- yil yanvar-iyun oylarida viloyat korxonalari tomonidan 9 352,3 mlrd. so'mlik sanoat mahsulotlari ishlab chiqarilgan bo'lib, 2022- yilning mos davriga nisbatan sanoat ishlab chiqarishning fizik hajm indeksi* 107,1 % ni tashkil etdi.

Jami sanoat ishlab chiqarish fizik hajmi o'sishining asosiy omili bo'lib, tog'-kon sanoati va ochiq konlarni ishlash sanoatining – 15,9 % ga (jami sanoat ishlab chiqarish hajmining 0,3 % ni) hamda ishlab chiqaradigan (qayta ishlash) sanoatining -13,5 % ga (jami sanoat ishlab chiqarish hajmining 83,6 % ni) o'sishi kuzatildi. Shuningdek, elektr, gaz, bug' bilan ta'minlash va havoni konditsiyalashning – 10,0 foizga (jami sanoat ishlab chiqarish hajmining 15,2 % ni) kamayishi, suv bilan ta'minlash, kanalizatsiya tizimi, chiqindilarni utilitatsiya qilish sanoatining – 40,2 % ga (jami sanoat ishlab chiqarish hajmining 0,9 % ni) o'sishi kuzatildi.

Iqtisodiy faoliyat turlari bo'yicha sanoat ishlab chiqarish tarkibi (jami sanoat mahsulotlari ishlab chiqarish hajmiga nisbatan % da)



Tog'-kon sanoati va ochiq konlarni ishlash



Ishlab chiqaradigan sanoat



Elektr, gaz, bug' bilan ta'minlash va havoni konditsiyalash



Suv bilan ta'minlash, kanalizatsiya tizimi, chiqindilarni yig'ish va utilitatsiya qilish

***Sanoat ishlab chiqarishining fizik hajmi indeksi** ishlab chiqarilgan mahsulotlar (ishlar, xizmatlar) hajmining taqqoslanadigan davrlardagi o'zgarishini tavsiflovchi nisbiy ko'rsatkichdir.

Tog' -kon sanoati va ochiq konlarni ishlashi korxonalari tomonidan ishlab chiqarilgan mahsulotlar hajmi 29,3 mlrd. so'mni yoki jami ishlab chiqarilgan sanoat mahsulotlari hajmining 0,3 % ni tashkil etdi.

Ishlab chiqariladigan sanoat (qayta ishlash sanoati)

2023- yil yanvar-iyun oylarida ishlab chiqaradigan sanoat korxonalari tomonidan ishlab chiqarilgan sanoat mahsulotlari hajmi 7 817,1 mlrd. so'mni yoki jami ishlab chiqarilgan sanoat mahsulotlari hajmining 83,6 % ni tashkil etdi.

2023- yil yanvar-iyun oylarida ishlab chiqaradigan yirik sanoat korxonalari tomonidan ayrim turdagi sanoat mahsulotlari ishlab chiqarish

Mahsulot nomi	2023- yil yanvar-iyun	2022- yil yanvar-iyun	Farqi, (+:-)
Paxta tolasi, ming tonna	9,0	12,1	-3,1
Aroq - ming litr 100 % spirt	0	0	0
Konyak spirti - ming litr 100 % spirt	360,4	0,0	360,4
Vino, ming litr	0	0	0
Un, ming tonna	23,7	64,9	-41,2
O'simlik yog'i (tozalangan), ming tonna	4,0	7,7	-3,7

**Iqtisodiy faoliyat turlari bo'yicha ishlab chiqarilgan
sanoat mahsuloti turlari**
(yirik korxonalar bo'yicha)

Mahsulot nomi	O'lchov birligi	2023- yil yanvar-iyun	2022- yil yanvar-iyun oylariga nisbatan, % da
Yumshoq bug'doy va spelta uni	t	23652,1	36,4
Kunjara va boshqa qattiq chiqindilar	t	14 054,0	46,0
Tozalangan o'simlik yog'i	t	3995,0	52
Paxta tolasi	t	9044,0	74,6
Paxta chigiti	t	16294,8	78,8
Paxta linti	t	678,6	65,3
Xom ipak (pishitilmagan)	t	2,5	131,6
Paxtadan yigirilgan ip ishlab chiqarish	t	22 307,6	81,1
Mashinada yoki qo'lda to'qilgan boshqa trikotaj polotnolar	t	508,3	93,9
Erkaklar yoki o'g'il bolalar uchun ishchi va kasbiy komplektlar va kostyumlar, kurtkalar va pidjaklar	t	-	-
Trikotaj yoki to'qilgan ustki kiyimlar	ming dona	310,5	108,1
Ichdan kiyiladigan trikotaj kiyimlar	ming dona	25323,8	196,3
Elektr energiyasi	mln. kVt/s	3298,1	108,8
Issiqlik energiyasi	ming gkal	32,1	79,4
Oqava suvlarni yo'qotish, transportirovka qilish va ishlov berish bo'yicha xizmatlar	ming so'm	49 915 552,0	121,7
Oqava suvlarning shlami	ming so'm	4 600 000,0	106,9
Shahar xo'jaligining qayta foydalanishga yaroqli xavfsiz chiqindilarini yig'ish bo'yicha xizmatlar	ming so'm	17 161 252,3	145,2

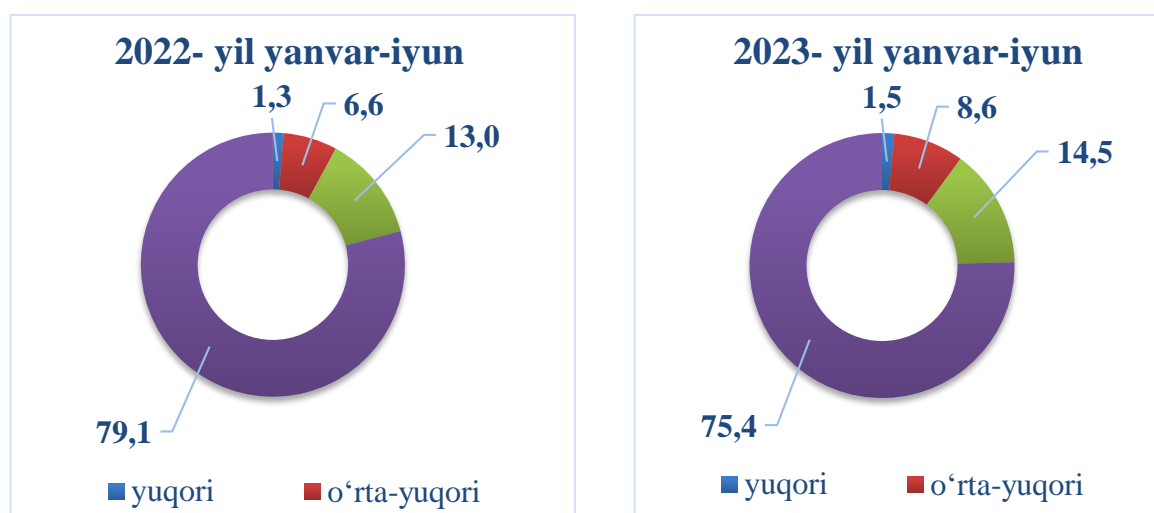
2023- yil yanvar-iyun oylarida iqtisodiy faoliyat turlari bo'yicha
sanoat mahsulotlari ishlab chiqarish

Faoliyat turlari	mlrd. so'm	ulushi, % da
Ishlab chiqaradigan sanoat	7817,1	100,0
oziq-ovqat mahsulotlari ishlab chiqarish	1455,9	18,6
ichimliklar ishlab chiqarish	311,8	4,0
tamaki mahsulotlari ishlab chiqarish	0,0	0,0
to'qimachilik mahsulotlari ishlab chiqarish	2557,2	32,7
kiyim ishlab chiqarish	1057,3	13,5
teri va unga tegishli mahsulotlar ishlab chiqarish	131,7	1,7
yog'och va po'kak buyumlar (mebeldan tashqari), pohl va to'qish uchun materiallardan buyumlar ishlab chiqarish	27,3	0,3
qog'oz va qog'oz mahsulotlari ishlab chiqarish	76,2	1,0
yozilgan materiallarni nashr qilish va aks ettirish	3,6	0,0
koks va neftni qayta ishlash mahsulotlari ishlab chiqarish	6,9	0,1
kimyo mahsulotlari ishlab chiqarish	335,9	4,3
asosiy farmatsevtika mahsulotlari va preparatlari ishlab chiqarish	110,9	1,4
rezina va plastmassa buyumlar ishlab chiqarish	202,4	2,6
boshqa nometal mineral mahsulotlari ishlab chiqarish	523,0	6,7
metallurgiya sanoati	47,9	0,6
mashina va uskunalardan tashqari tayyor metall buyumlar ishlab chiqarish	349,2	4,5
kompyuterlar, elektron va optik mahsulotlar ishlab chiqarish	6,2	0,1
elektr uskunalari ishlab chiqarish	281,5	3,6
boshqa toifalarga kiritilmagan mashina va uskunalari ishlab chiqarish	37,4	0,5
avtotransport vositalari, treylerlar va yarim pritseplar ishlab chiqarish	17,0	0,2
boshqa transport uchkunlari ishlab chiqarish	0,1	0,0
mebel ishlab chiqarish	99,2	1,3
boshqa tayyor buyumlar ishlab chiqarish	172,9	2,2
mashina va uskunalarni ta'mirlash va o'rnatish	5,5	0,1

Ishlab chiqaradigan sanoat texnologik tarkibi

Ishlab chiqaradigan sanoat tarkibida yuqori texnologiyali tarmoqning ulushi 1,5 % ni (2022- yil yanvar-iyun oylarida – 1,3 % ni), oʻrta-yuqori texnologiyalini ulushi 8,6 % ni (6,6 %), oʻrta-quyi texnologiyali ishlab chiqarishning ulushi - 14,5 % ni (13,0 %), quyi texnologiyali ishlab chiqarishning ulushi esa 75,4 % ni (79,1 %) tashkil etdi.

2023- yil yanvar-iyun oylarida ishlab chiqarishning texnologik tarkibi boʻyicha ishlab chiqaradigan sanoat tarkibi, % da



Elektr, gaz, bugʻ bilan taʼminlash va havoni konditsiyalash

Elektr, gaz, bugʻ bilan taʼminlash va havoni konditsiyalash korxonalarini tomonidan ishlab chiqarilgan mahsulotlar hajmi 1 417,8 mlrd. soʻmni (jami ishlab chiqarilgan sanoat hajmining 18,1 % ni) tashkil etdi.

2023- yil yanvar-iyun oylarida sanoatning mazkur tarmogʻida elektr energiyasini ishlab chiqarish, uzatish va taqsimlash bugʻ bilan taʼminlash tizimlari va xavoni konditsiyalash oʻtgan- yilning mos davriga nisbatan fizik hajm indeksi 10,0 foizga kamayganligi kuzatildi.

Elektr, gaz, bugʻ bilan taʼminlash va havoni konditsiyalash sohasida yirik sanoat korxonalarini tomonidan ayrim turdagi sanoat mahsulotlari ishlab chiqarish

(2023- yil yanvar-iyun)

	2023- yil	2022- yil	2022- yilga nisbatan, % da
Elektroyenergiya - mln. kVt/s	1726,3	1544,6	111,8
Issiqlik energiyasi – ming Gkal	22,7	24,3	93,4

**Suv bilan ta'minlash, kanalizatsiya tizimi,
chiqindilarni utilizatsiya qilish**

Suv bilan ta'minlash, kanalizatsiya tizimi, chiqindilarni utilizatsiya qilish korxonalari tomonidan ishlab chiqarilgan sanoat mahsulotlari hajmi 88,1 mlrd. so'mni (jami ishlab chiqarilgan sanoat hajmining 1,1 % ni) tashkil etdi.

Tuman(shahar)larning sanoat mahsulotlari ishlab chiqarishi

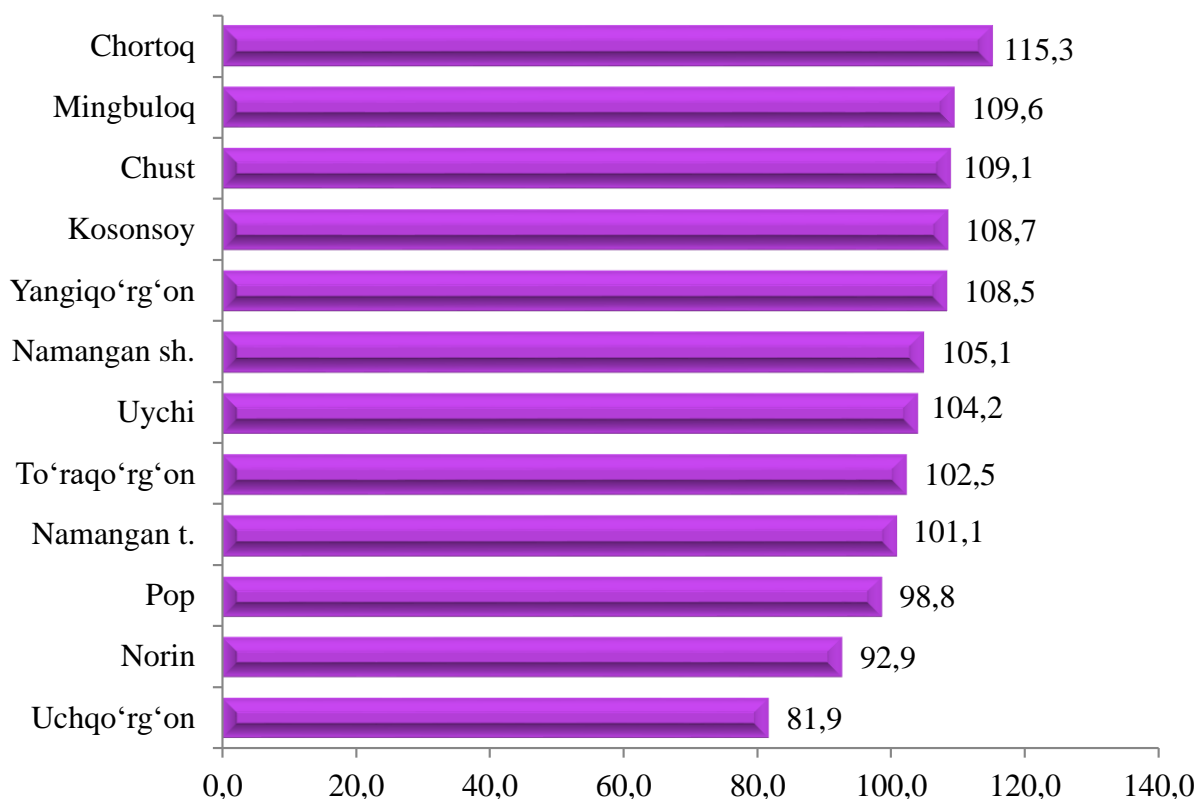
Tuman (shahar)larning sanoat salohiyatini oshirish bo'yicha amalga oshirib kelinayotgan izchil choralar natijasida Chortoq tumani (2022- yilning yanvar-iyun oylariga nisbatan 115,3 % ga), Mingbuloq tumani (109,6 % ga), Chust tumani (109,1 % ga) hamda Kosonsoy tumani (108,7 % ga) sezilarli darajada ishlab chiqarish fizik hajmi indeksining o'sishi ta'minlandi.

	Sanoat mahsulotlari (mlrd. so'm)	Jamiga nisbatan ulushi, % da	2022- yil yanvar-iyun oylariga nisbatan, % da
Viloyat bo'yicha jami	9 352,3	100,0	107,1
Namangan sh.	3 545,8	37,9	105,1
Mingbuloq	479,2	5,1	109,6
Kosonsoy	485,2	5,2	108,7
Namangan t.	487,2	5,2	101,1
Norin	102,3	1,1	92,9
Pop	251,2	2,7	98,8
To'raqo'rg'on	1 830,4	19,6	102,5
Uychi	560,3	6,0	104,2
Uchqo'rg'on	365,4	3,9	81,9
Chortoq	243,7	2,6	115,3
Chust	864,4	9,2	109,1
Yangiqo'rg'on	137,2	1,5	108,5

**Tuman(shahar)lar bo'yicha sanoat mahsulotlari ishlab chiqarish
hajmi, indeksning o'sish sur'atlari**

(2023- yil yanvar-iyun)

(o'tgan- yilning tegishli davriga nisbatan o'sish sur'ati % da)

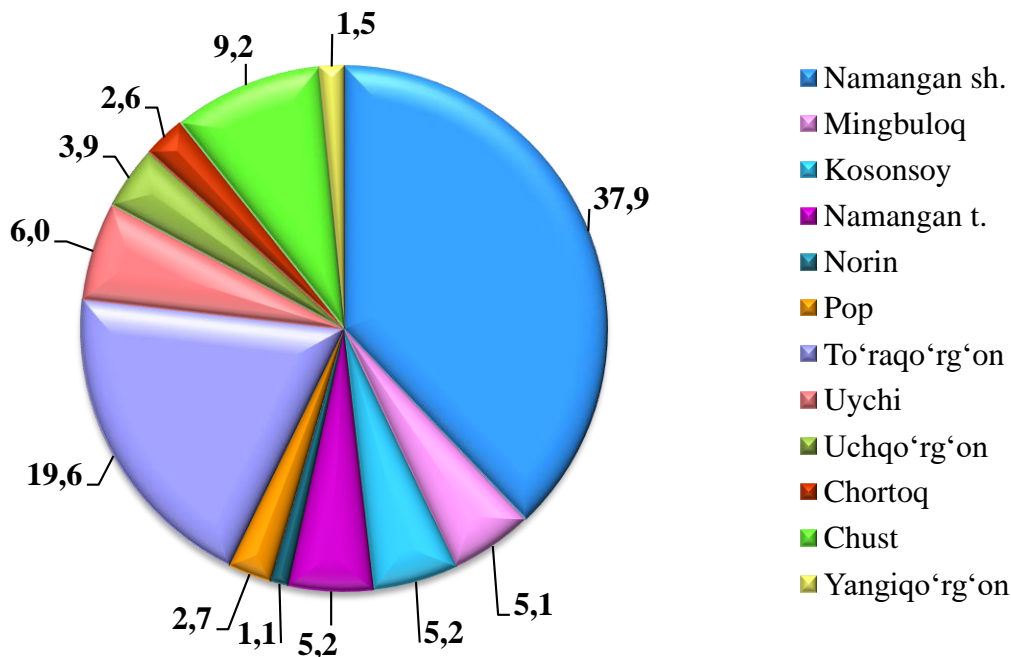


Viloyatda sanoat ishlab chiqarish hajmi tarkibida eng ko'p Namangan shahri (viloyat sanoat ishlab chiqarish hajmning 37,9 % ulushini), To'raqo'rg'on (19,6 %), Chust (9,2 %), Uychi tumani (6,0 %), Namangan tumani (5,2 %), Kosonsoy (5,2 %) tumanlari hissasiga to'g'ri kelmoqda.

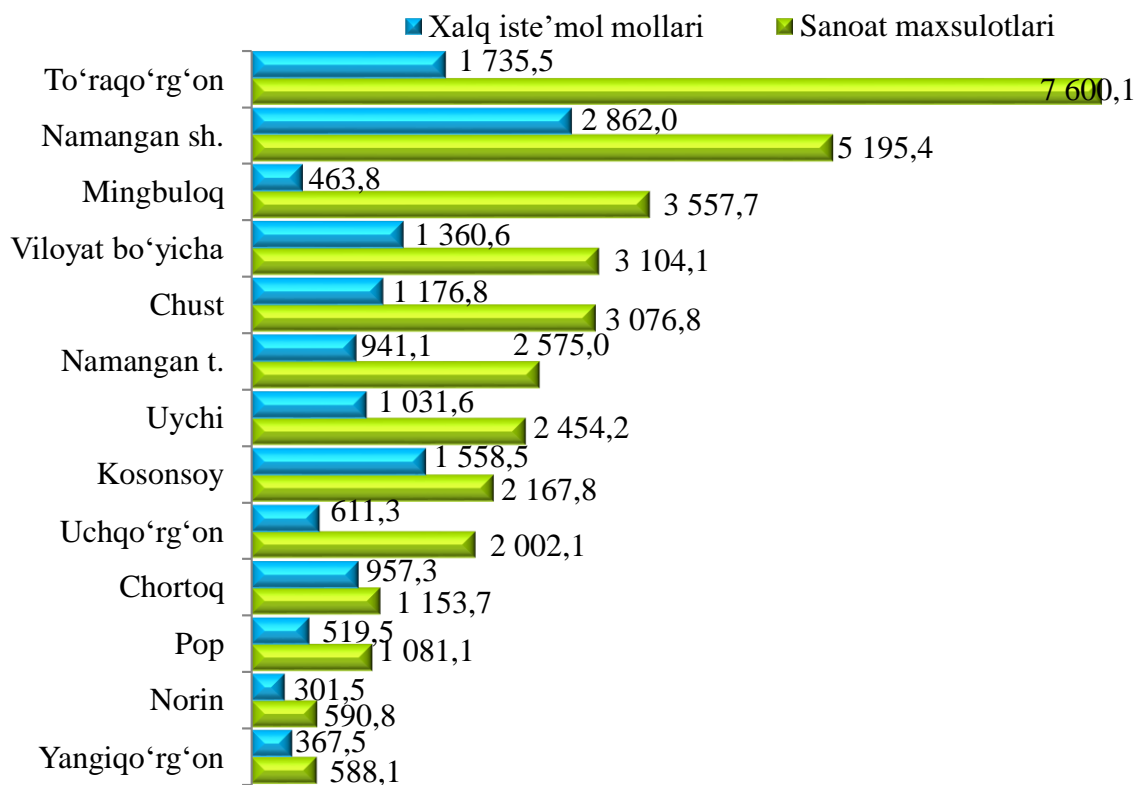
Aholi jon boshiga sanoat mahsulotlari ishlab chiqarishning hududlarga nisbatan ko'rilganda, To'raqo'rg'on tumanida 7 600,1 ming so'm, Namangan shahrida 5 195,4 ming so'm, Mingbuloq tumanida 3 577,7 ming so'm, Chust tumanida 3 076,8 ming so'm, Namangan tumanida 2 575,0 ming so'mni tashkil etib, boshqa tumanlarga nisbatan yuqori ko'rsatkichni tashkil etmoqda.

Tuman (shahar)lar kesimida aholi jon boshiga o'rtacha sanoat mahsulotlari ishlab chiqarish hajmining yuqori o'sish sur'atlari Chortoq tumanida (2022- yil yanvar-iyun oylariga nisbatan 112,9 %), Mingbuloq (107,2 %), Chust (107,0 %), Kosonsoy (106,2 %) tumanlarida kuzatildi. Shu bilan birga, Uchqo'rg'on tumanida (80,3 %) va Norin tumanida (91,1 %) o'sishning past sur'atlari kuzatildi.

**Tuman(shahar)larning viloyatdagi jami sanoat ishlab
chiqarish hajmidagi ulushi, % da**
(2023- yil yanvar-iyun)



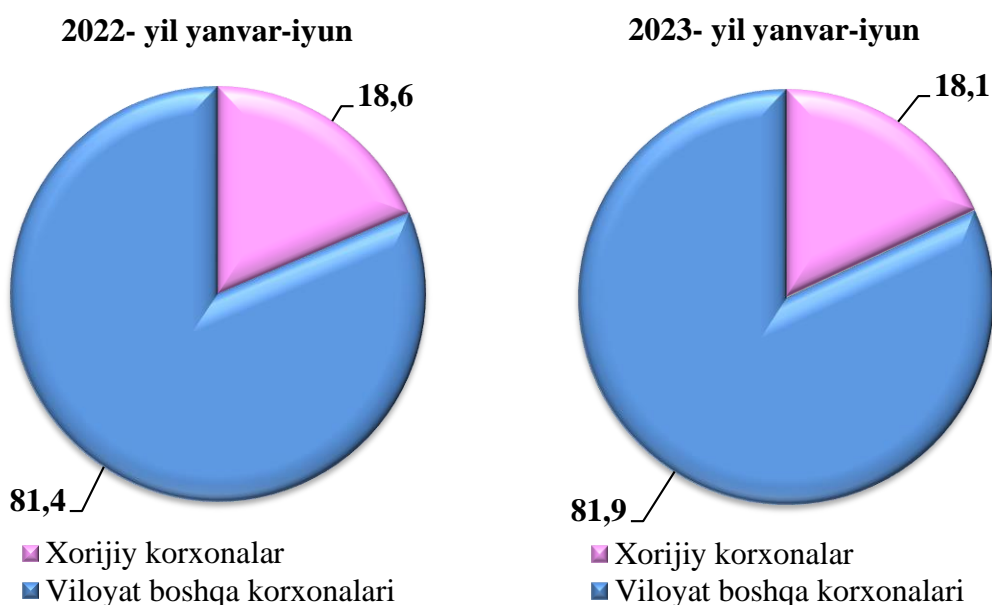
**Tuman(shahar)lar bo'yicha aholi jon boshiga sanoat mahsulotlari va
iste'mol tovarlari ishlab chiqarish hajmi, ming so'mda**
(2023- yil yanvar-iyun)



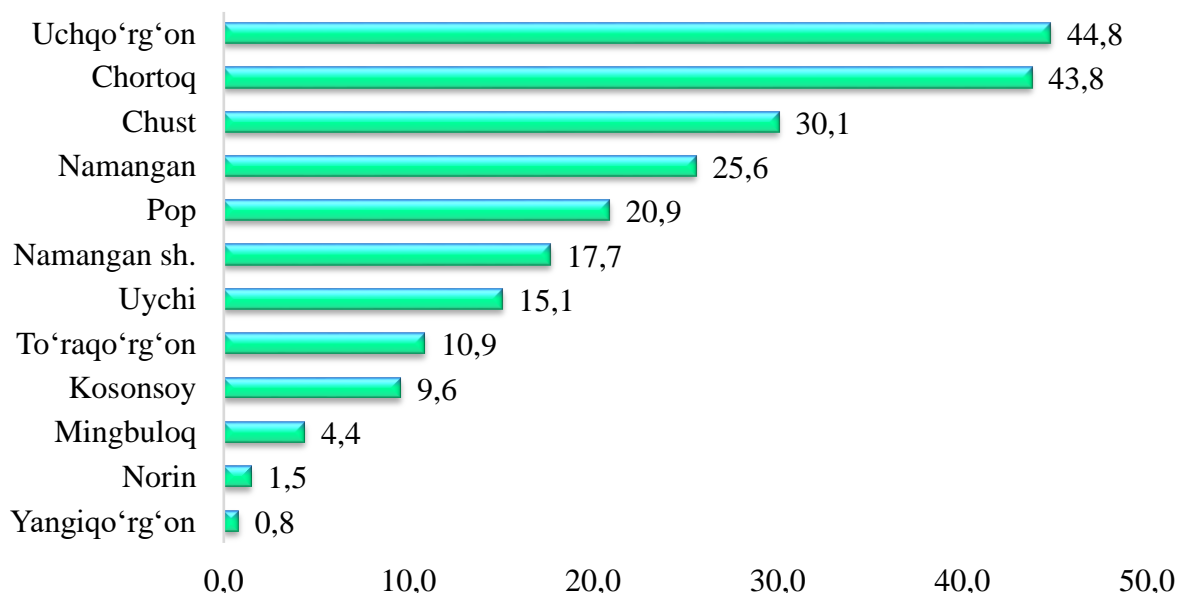
**Chet el investitsiyalari ishtirokidagi korxonalari tomonidan
sanoat mahsulotlari ishlab chiqarilishi**

Hisobot davrida xorijiy investitsiyalar ishtirokidagi korxonalar tomonidan 1 688,6 mlrd. soʻmlik sanoat mahsulotlari ishlab chiqarilgan boʻlib, umumiy ishlab chiqarishdagi ulushi hisobot davrida 18,1 % ni tashkil etdi.

**Chet el investitsiyalari ishtirokidagi korxonalari tomonidan sanoat mahsulotlari
ishlab chiqarish umumiy hajmdagi ulushi, % da.**



**Hududlar boʻyicha chet el investitsiyalari ishtirokidagi korxonalar mahsulotlarini
sanoat ishlab chiqarish hajmidagi ulushi, % da
(2023- yil yanvar-iyun)**



**2023- yil yanvar-iyun oylarida aholi jon boshiga to‘g‘ri keladigan sanoat
mahsulotlari ishlab chiqarish hajmi va o‘shish sur‘atlari**

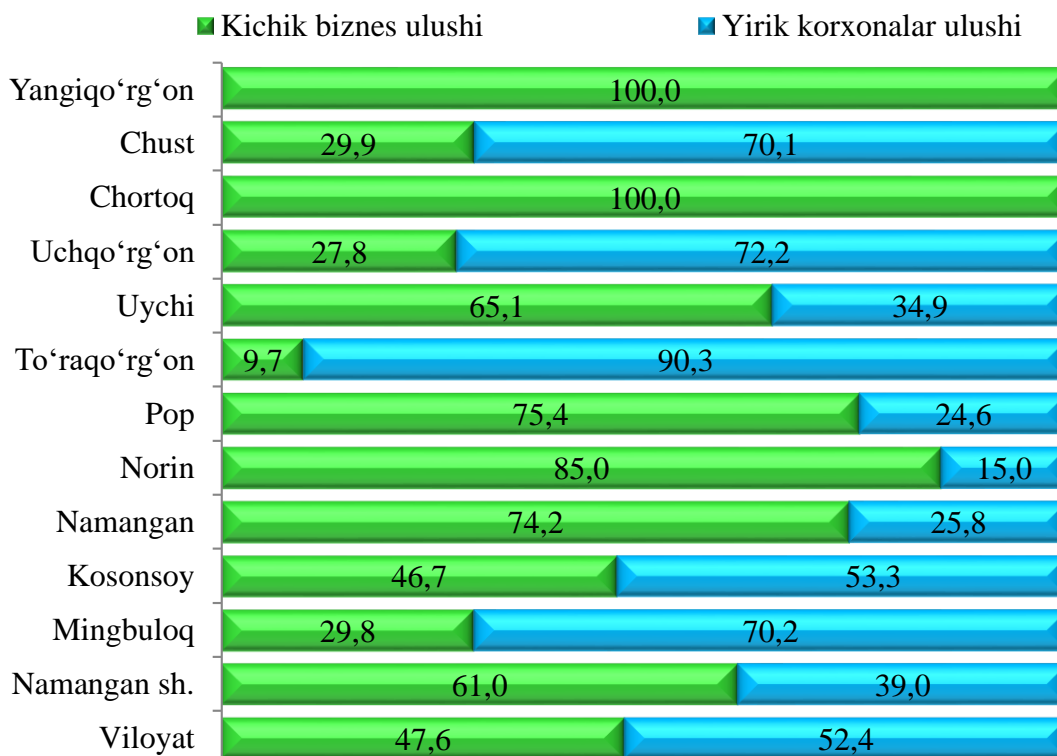
	Aholi jon boshiga (ming so‘mda)	2022- yil yanvar-iyun oylariga nisbatan, % da
Viloyat bo‘yicha	3 104,1	104,7
Namangan sh.	5 195,4	102,3
Mingbuloq	3 557,7	107,2
Kosonsoy	2 167,8	106,2
Namangan t.	2 575,0	98,8
Norin	590,8	91,1
Pop	1 081,1	96,9
To‘raqo‘rg‘on	7 600,1	100,0
Uychi	2 454,2	101,9
Uchqo‘rg‘on	2 002,1	80,3
Chortoq	1 153,7	112,9
Chust	3 076,8	107,0
Yangiqo‘rg‘on	588,1	105,9

Sanoat ishlab chiqarishda kichik biznesning hissasi

Hisobot davrida kichik tadbirkorlik subyektlari tomonidan 3 226,8 mlrd. so‘mlik sanoat mahsuloti ishlab chiqarilib, uning umumiy ishlab chiqarish hajmidagi ulushi 47,6 % ni tashkil etdi.

Tuman (shahar) lar kesimida kichik biznesning sanoat mahsulotlari ishlab chiqarishdagi eng yuqori ulushi Yangiqo‘rg‘on, Chortoq (jami sanoat mahsulotlari ishlab chiqarishdagi ulushi 100,0 %), Uychi (70,1 %) tumanlarida kuzatildi. Shu bilan birga, eng kichkina ulush To‘raqo‘rg‘on (8,4 %), Uchqo‘rg‘on (14,6 %) va Norin (40,3 %) tumanlarida kuzatildi.

Tuman va shaharlarning kichik biznesdagi ulushi, % da
(2023- yil yanvar-iyun)



Tayyor mahsulotlar, butlovchi qismlar va materiallar ishlab chiqarishni mahalliyashtirish dasturining amalga oshirilishi

Viloyatda sanoat mahsulotlari ishlab chiqarishining rivojlanishiga tayyor mahsulotlar, butlovchi qismlar va materiallar ishlab chiqarishni mahalliyashtirish dasturining amalga oshirilishi ham o'z ta'sirini ko'rsatdi. Mazkur dasturga kiritilgan 107 ta loyiha bo'yicha 796,8 mlrd. so'mlik mahsulotlar ishlab chiqarildi.

Tayyor mahsulotlar, butlovchi qismlar va materiallar ishlab chiqarishni mahalliyashtirish dasturining asosiy ko'rsatkichlari
(2023- yil yanvar-iyun)

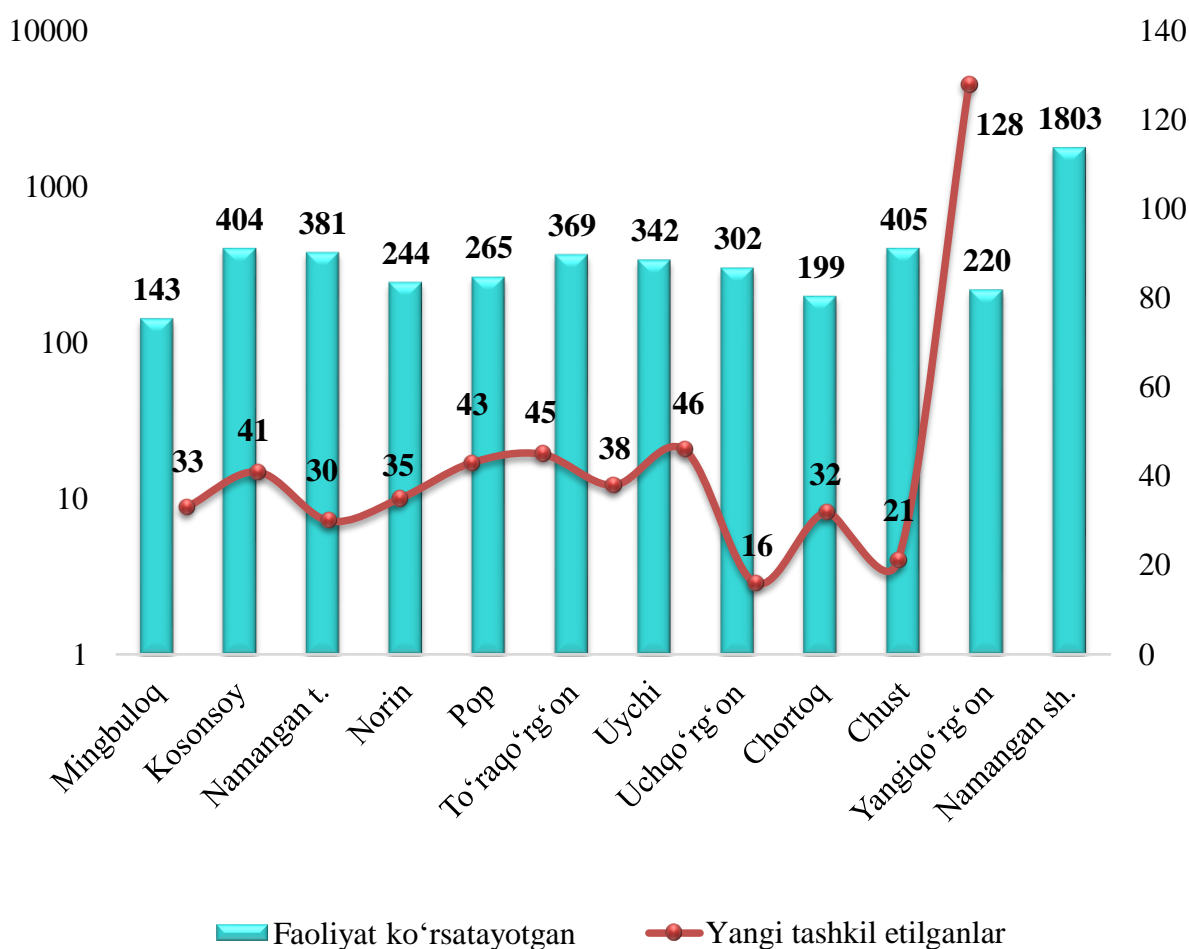
Ko'rsatkichlar	2022- yil yanvar-iyun	2023- yil yanvar-iyun
Loyihalar soni, birlik	163	107
Korxonalar soni, birlik	77	82
Ishlab chiqarish hajmi, mlrd. so'm	509,9	796,8
Eksportga qilingan mahalliyashtirilgan mahsulot hajmi, mln AQSH doll.	6,7	5,4
Yaratilgan yangi ish o'rinlari, birlik	910	427

Faoliyat yuritayotgan va yangi tashkil etilgan sanoat korxonalari

Bugungi kunda viloyatda 5 077 ta sanoat korxonalari faoliyat ko'rsatayotgan bo'lib, ulardan 1 803 tasi Namangan shahriga, 405 tasi Chust, 381 tasi Namangan, 369 tasi To'raqo'rg'on, 352 tasi Uychi, tumanlariga to'g'ri keladi.

2023- yil yanvar-iyun oylarida viloyatda 508 ta sanoat sohasida korxonalar yangi tashkil etilgan bo'lib, ulardan 59,7 % Namangan shahri, Uchqo'rg'on, To'raqo'rg'on, Kosonsoy va Pop tumanlariga to'g'ri keldi.

Faoliyat yuritayotgan va yangi tashkil etilgan sanoat korxonalari soni, birlikda (2023- yil 1- iyul holatiga)



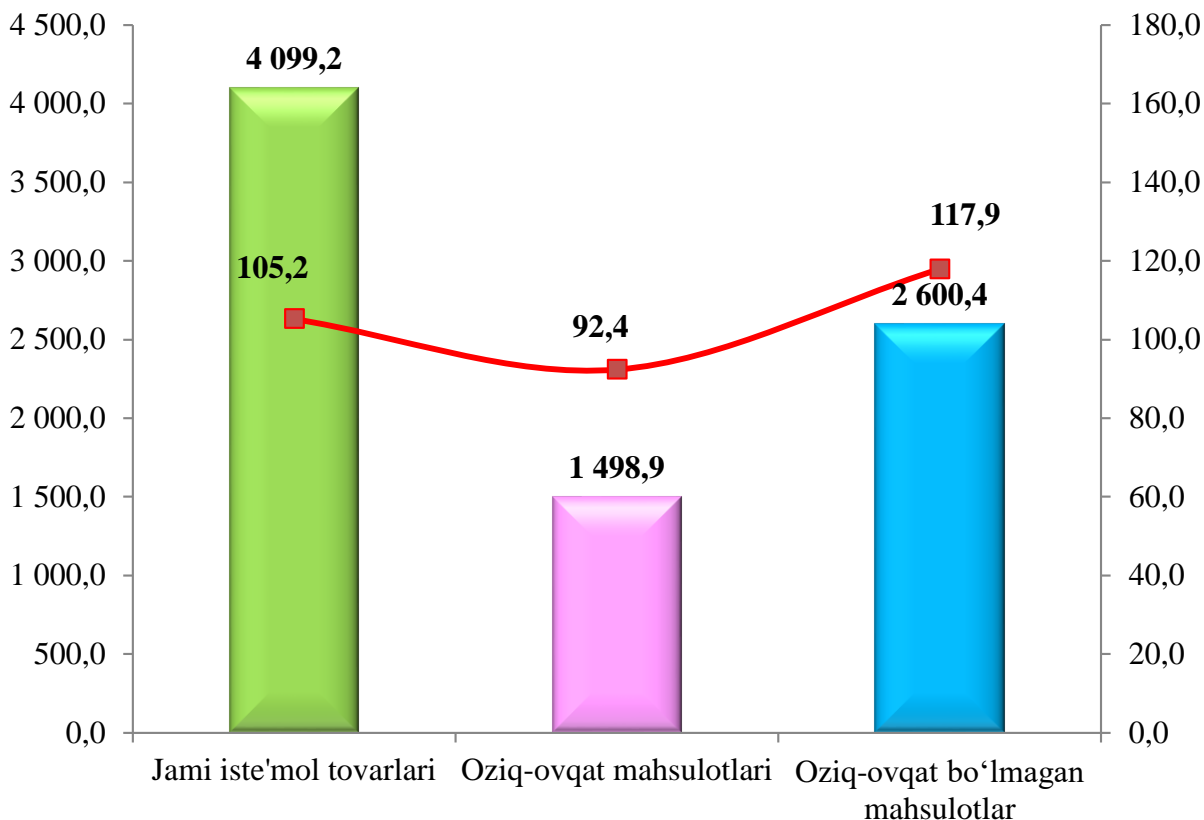
Iste'mol tovarlari ishlab chiqarish

Tayyor mahsulotlar ishlab chiqarilishini rag'batlantirish va turlarini kengaytirish, iste'mol mahsulotlari ishlab chiqarish hajmini 2022-yil yanvar-iyun oylariga nisbatan (105,2 %) oshishiga ta'sir ko'rsatdi, jami sanoat ishlab chiqarish hajmidagi ulushi esa 43,8 % ni tashkil etdi.

Hududlar bo'yicha 2023- yil yanvar-iyun oylarida iste'mol
tovarlari ishlab chiqarish hajmi va o'sish sur'ati

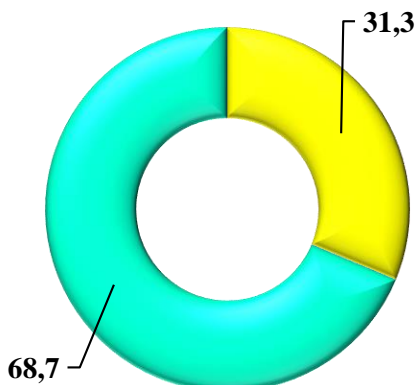
	Halq iste'mol mollari (mlrd. so'm)	Jamiga nisbatan ulushi, % da	2022- yil yanvar-iyun oylariga nisbatan, % da
Viloyat bo'yicha jami	4 099,2	100,0	105,2
Namangan sh.	1 953,3	47,7	120,5
Mingbuloq	62,5	1,5	102,5
Kosonsoy	348,9	8,5	111,9
Namangan t.	178,1	4,3	101,4
Norin	52,2	1,3	101,7
Pop	120,7	2,9	83,9
To'raqo'rg'on	417,9	10,3	102,9
Uychi	235,5	5,7	193,3
Uchqo'rg'on	111,6	2,7	46,7
Chortoq	202,2	4,9	126,0
Chust	330,6	8,1	125,2
Yangiqo'rg'on	85,7	2,1	82,4

Iste'mol tovarlari ishlab chiqarish hajmi va o'sish sur'atlari
(2023- yil yanvar-iyun)

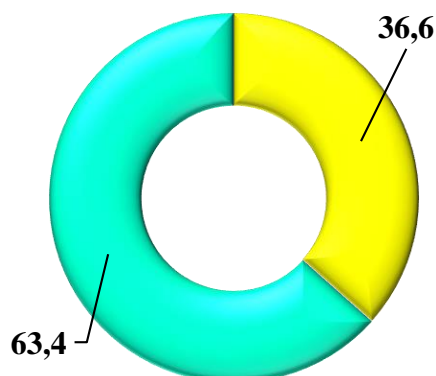



Iste'mol tovarlari ishlab chiqarish tarkibi
(jami iste'mol tovarlari ishlab chiqarish hajmiga nisbatan, % da)


2022- yil yanvar-iyun



2023- yil yanvar-iyun



 Oziq-ovqat tovarlari

 Nooziq-ovqat tovarlari

Iste'mol tovarlari ishlab chiqarish

Hududlar kesimida oziq-ovqat mahsulotlari ishlab chiqarilishining viloyat jami hajmidagi eng yuqori ulushi Namangan shahriga to'g'ri kelib, 51,0 % ni, shuningdek Chortoq tumani 11,1 % ni, Pop tumani esa 5,7 % ni tashkil etdi.

Shuningdek oziq-ovqat mahsulotlari ishlab chiqarilishining o'sish sur'ati eng yuqori ko'rsatkich Uychi (159,3 %), Chortoq (140,6 %) tumanlari va To'raqo'rg'on shahrida (116,0 %) qayd etildi.

Hududlar bo'yicha 2023- yil yanvar-iyun oylarida oziq-ovqat tovarlari ishlab chiqarish hajmi va o'sish sur'ati

	(mlrd. so'm)	Jamiga nisbatan ulushi, % da	2022- yil yanvar-iyun oylariga nisbatan, % da
Viloyat bo'yicha jami	1 498,8	100,0	92,4
Namangan sh.	764,3	51,0	106,6
Mingbuloq	32,5	2,2	74,5
Kosonsoy	36,0	2,4	90,9
Namangan t.	63,6	4,2	61,2
Norin	28,8	1,9	99,2
Pop	85,6	5,7	77,3
To'raqo'rg'on	33,2	2,2	116,0
Uychi	116,1	7,7	159,3
Uchqo'rg'on	79,3	5,3	37,3
Chortoq	165,9	11,1	140,6
Chust	53,5	3,6	91,8
Yangiqo'rg'on	40,0	2,7	73,3

Hududlar kesimida nooziq-ovqat mahsulotlari ishlab chiqarilishining viloyat jami hajmidagi eng yuqori ulushi Namangan shahriga to‘g‘ri kelib, 45,7 % ni, shuningdek To‘raqo‘rg‘on tumani 14,0 % ni, Kosonsoy tumani 12,0 % ni, Chust tumani esa 10,7 % ni tashkil etdi.

Shuningdek nooziq-ovqat mahsulotlari ishlab chiqarilishining o‘shish sur‘ati eng yuqori ko‘rsatkich Mingbuloq (172,6 %), Namangan (159,8 %), Chust (134,6 %) tumanlarida va Namangan shahrida (131,6 %) qayd etildi.

Hududlar bo‘yicha 2023- yil yanvar-iyun oylarida nooziq-ovqat tovarlari ishlab chiqarish hajmi va o‘shish sur‘ati

	(mlrd. so‘m)	Jamiga nisbatan ulushi, % da	2022- yil yanvar-iyun oylariga nisbatan, % da
Viloyat jami	2 600,4	100,0	117,9
Namangan sh.	1 189,0	45,7	131,6
Mingbuloq	30,0	1,2	172,6
Kosonsoy	312,9	12,0	114,9
Namangan t.	114,5	4,4	159,8
Norin	23,4	0,9	104,9
Pop	35,1	1,3	106,1
To‘raqo‘rg‘on	384,7	14,8	101,9
Uychi	119,4	4,6	85,8
Uchqo‘rg‘on	32,3	1,2	124,7
Chortoq	36,3	1,4	85,5
Chust	277,1	10,7	134,6
Yangiqo‘rg‘on	45,7	1,8	92,5